

## SECRETARIA DE SAÚDE

### RELATÓRIO DETALHADO DO QUADRIMESTRE ANTERIOR CONSELHO MUNICIPAL DE SAÚDE 2º QUADRIMESTRE 2021

REUNIÃO DO CMS EM 28 DE SETEMBRO DE 2021

AUDIÊNCIA PÚBLICA EM 28 DE SETEMBRO DE 2021



## **Lei Complementar nº 141, de 13 de Janeiro de 2012**

**Art. 36.** *O gestor do SUS em cada ente da Federação elaborará Relatório detalhado referente ao quadrimestre anterior, o qual conterá, no mínimo, as seguintes informações:*

*I - montante e fonte dos recursos aplicados no período;*

*II - auditorias realizadas ou em fase de execução no período e suas recomendações e determinações;*

*III - oferta e produção de serviços públicos na rede assistencial própria, contratada e conveniada, cotejando esses dados com os indicadores de saúde da população em seu âmbito de atuação.*

**§ 5º** *O gestor do SUS apresentará, até o final dos meses de maio, setembro e fevereiro, em audiência pública na Casa Legislativa do respectivo ente da Federação, o Relatório de que trata o caput.*

**Art. 41.** *Os Conselhos de Saúde, no âmbito de suas atribuições, avaliarão a cada quadrimestre o relatório consolidado do resultado da execução orçamentária e financeira no âmbito da saúde e o relatório do gestor da saúde sobre a repercussão da execução desta Lei Complementar nas condições de saúde e na qualidade dos serviços de saúde das populações respectivas e encaminhará ao Chefe do Poder Executivo do respectivo ente da Federação as indicações para que sejam adotadas as medidas corretivas necessárias.*



## **Estrutura da Prestação de Contas**

1 – Demonstrativo financeiro e contábil, onde estão apresentadas:

### Receitas

- a) Demonstrativo das receitas de impostos vinculados a aplicação mínima obrigatória na saúde arrecadados no quadrimestre e o valor correspondente à aplicação mínima obrigatória de 15%;
- a) Arrecadação de taxas, multas e correção monetária transferidos para o orçamento da saúde mas que não se vinculam ao cumprimento da Emenda 29;
- a) As receitas provenientes das transferências da União/Ministério da Saúde e Estado/Secretaria de Saúde que ingressaram no Fundo Municipal de Saúde

### Execução Orçamentária e Financeira do Quadrimestre

- a) Empenhos do quadrimestre, separados por fonte (origem) dos recursos
- b) Pagamentos do quadrimestre, separados por fonte (origem) dos recursos
- c) Conciliação bancária entre as contas

2 – Relatórios Analíticos do Orçamento e da execução do quadrimestre, apresentados por itens de despesa;

3 – Especificação das despesas

4 – Documentos comprobatórios das informações de empenho e pagamento, separados por origem (Municipal, Federal e Estadual) e por unidades executoras.

5 – Principais ações desenvolvidas e resultados observados no quadrimestre



***UF: São Paulo***

***Município: São Bernardo do Campo***

***Relatório: 2º Quadrimestre de 2021***

***Secretaria de Saúde de São Bernardo do Campo – SP***

CNPJ: 46.523.239/0001-47

Rua João Pessoa, 59

CEP: 09715-000

Telefone: (11) 2630-6113

E-mail: saude@saobernardo.sp.gov.br

Secretário: Dr. Geraldo Reple Sobrinho

Posse em 01/01/2017

PMS 2018-2021 aprovado pelo CMS em 12/12/2017 - Resolução nº 23.

**Alterações do PMS 2018-2021 e PAS 2020** aprovadas pelo CMS em 22/9/2020 - Resolução nº 20/2020, em cumprimento à **NOTA TÉCNICA Nº 7/2020-CGFIP/DGIP/SE/MS** - Sobre ajuste no Plano de Saúde (PS) ou na Programação Anual de Saúde (PAS) para inclusão das metas ou das ações, respectivamente, decorrentes do enfrentamento à pandemia da COVID 19.

# Relatório Detalhado - 2º Quadrimestre 2021

## Estabelecimentos Públicos



### RELATÓRIO TIPO DE ESTABELECIMENTO - PÚBLICOS E CONTRATADOS SUS

Descrição	Total	Público	Contratado	Tipo de Gestão	
				Municipal	Estadual
CENTRO DE SAUDE/UNIDADE BÁSICA	34	34	0	34	0
POLICLÍNICA	3	3	0	3	0
HOSPITAL GERAL	7	6	1	7	0
CLÍNICA/CENTRO DE ESPECIALIDADE	10	5	5	10	0
CONSULTÓRIO ISOLADO	2	2	0	1	1
UNIDADE DE APOIO DIAGNOSE E TERAPIA (SADT ISOLADO)	2	2	0	2	0
UNIDADE MÓVEL DE NÍVEL PRÉ-HOSPITALAR NA ÁREA DE URGÊNCIA	16	16	0	16	0
UNIDADE DE VIGILÂNCIA EM SAUDE	5	5	0	5	0
FARMACIA	1	1	0	0	1
CENTRAL DE ABASTECIMENTO (REDE FRIO)	1	1	0	1	0
HOSPITAL/DIA - ISOLADO	2	1	1	2	0
CENTRAL DE GESTÃO EM SAÚDE	1	1	0	1	0
CENTRO DE ATENÇÃO PSICOSSOCIAL	9	9	0	9	0
PRONTO ATENDIMENTO	10	10	0	10	0
POLO ACADEMIA DA SAUDE	4	4	0	4	0
TELESSAÚDE	1	1	0	1	0
CENTRAL DE REGULAÇÃO MÉDICA DAS URGÊNCIAS	1	1	0	1	0
CENTRAL DE REGULAÇÃO	1	1	0	1	0
CENTRO DE ATENÇÃO HEMOTERÁPICA E OU HEMATOLÓGICA	5	0	5	5	0
<b>TOTAL</b>	<b>115</b>	<b>103</b>	<b>12</b>	<b>113</b>	<b>2</b>

Fonte: CNES - Relatórios - Tipos de Estabelecimentos - Relatório da competência Julho 2021

#### Mudanças em relação ao quadrimestre anterior:

Retirada do prestador LH Serviços Médicos, que estava cadastrado como consultório isolado

# Relatório Detalhado 2º Quadrimestre 2021

## Orçamento Geral Saúde



### QUADRO 1: DEMONSTRATIVO COMPOSIÇÃO GLOBAL ORÇAMENTO SAÚDE 2021

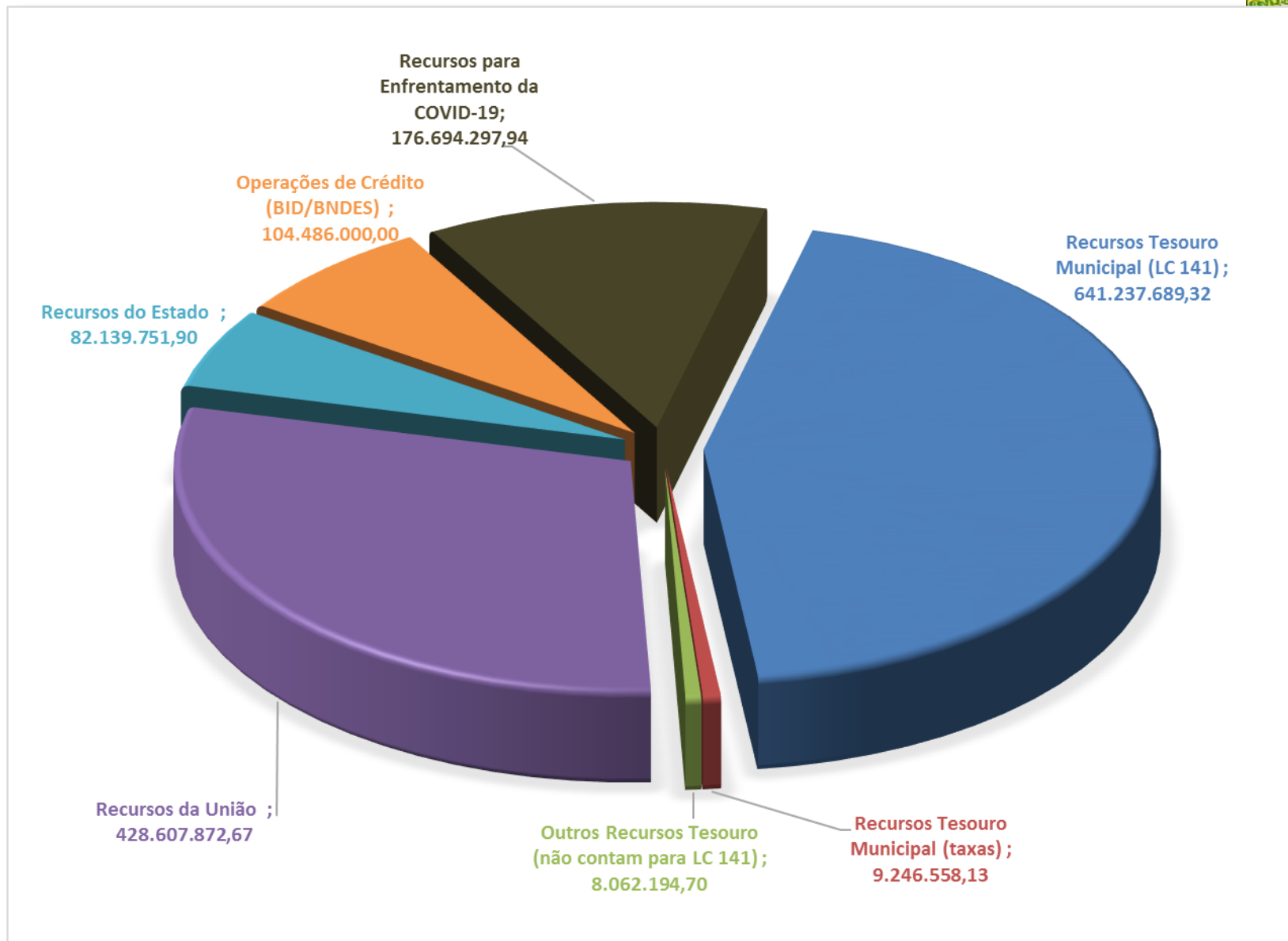
	ORÇADO LOA	ORÇADO ATUAL	
<b>ORÇAMENTO TOTAL SAÚDE SBC</b>	<b>1.223.274.000,00</b>	<b>1.450.474.364,66</b>	<b>Participação sobre o orçamento total</b>
Recursos Tesouro Municipal (LC 141/12)	603.950.000,00	641.237.689,32	44,21%
Recursos Tesouro Municipal (LC 141/12) COVID-19	0,00	64.177.159,24	4,42%
Recursos Tesouro Municipal (Multas e Taxas de Fiscalização Vig Sanitária)	4.913.000,00	9.246.558,13	0,64%
Recursos Tesouro Municipal - Doações para enfrentamento da COVID-19	0,00	163.190,28	0,01%
Outros Recursos Tesouro (não contam para LC 141/12)	8.813.000,00	7.045.846,44	0,49%
Recursos provenientes da LM 6901/2020	0,00	1.016.348,26	0,07%
<b>Sub-total recursos municipais</b>	<b>617.676.000,00</b>	<b>722.886.791,67</b>	<b>49,84%</b>
Recursos da União	416.396.000,00	428.607.872,67	29,55%
Recursos da União para enfrentamento da COVID-19	0,00	73.701.627,59	5,08%
Recursos do Estado	84.716.000,00	82.139.751,90	5,66%
Recursos do Estado para enfrentamento da COVID-19	0,00	38.652.320,83	2,66%
Operações de Crédito (BID/BNDES/CAF II/FINSS)	104.486.000,00	104.486.000,00	7,20%

\* ORÇADO ATUAL: VALORES INCLUEM SUPERÁVIT DE EXERCÍCIOS ANTERIORES E EXCESSO DE ARRECADAÇÃO PROVENIENTE DE RECURSOS PARA ENFRENTAMENTO DA COVID-19

LM 6901/2020: Dispõe sobre a transferência para a Conta do Tesouro Municipal, de recursos existentes em Fundos Financeiros Municipais, para atender às necessidades advindas do Estado de Calamidade Pública que atinge o Município de São Bernardo do Campo reconhecido pelo Decreto Municipal nº 21.116, de 24 de março de 2020, e pelo Decreto Legislativo nº 2.495, de 31 de março de 2020, do Governo do Estado de São Paulo, decorrente da Pandemia do COVID 19

	ORÇADO LOA	ORÇADO ATUAL	
<b>ORÇAMENTO TOTAL SIOPS FUNÇÃO 10 (SAÚDE)</b>	<b>1.386.358.000,00</b>	<b>1.613.356.364,66</b>	<b>Participação sobre o total Função 10</b>
ORÇAMENTO TOTAL SAÚDE	1.223.274.000,00	1.450.474.364,66	89,90%
ORÇAMENTO IMASF**	163.084.000,00	162.882.000,00	10,10%

\*\* A partir do presente exercício, informação da despesa no SIOPS deve ser feita observando todas as despesas realizadas na função 10 (saúde) de forma consolidada, ou seja, observando a administração direta e indireta (s), no entanto, os valores da Administração Indireta, relativas ao orçamento do IMASF - Instituto Municipal de Assistência à Saúde do Funcionalismo, não integrarão o cálculo para cumprimento da LC 141/2012.



# Relatório Detalhado 2º Quadrimestre 2021

## Execução Orçamentária



### QUADRO 2 – DEMONSTRATIVO DA APLICAÇÃO OBRIGATÓRIA RELATIVO AO 2º QUADRIMESTRE DE 2021

<b>A) Receita de impostos vinculados projetada para 2021 quando da elaboração do orçamento</b>	<b>2.705.869.000,00</b>	
<b>B) Receita de impostos realizada, acumulada até o 2º Quadrimestre de 2021</b>	<b>1.913.627.107,04</b>	
<b>C) Aplicação de 15% obrigatório s/receita realizada (sobre "B")</b>	<b>287.044.066,06</b>	
<b>D) Total Empenhado, acumulado 2021 (sobre "B") com recursos ASPS</b>	<b>598.713.448,17</b>	<b>31,29%</b>
<b>E) Total Liquidado, acumulado 2021</b>	<b>501.231.047,24</b>	<b>26,19%</b>
<b>E) Total Pago, acumulado 2021</b>	<b>496.886.168,44</b>	<b>25,97%</b>
<b>Aplicação a maior que a LC-141 de 16,29 %</b>		





### QUADRO 3: DETALHAMENTO DO INGRESSO DE TODAS AS RECEITAS NO 2º QUADRIMESTRE, POR ORIGEM

Ingressos de Receita até o 2º Quadrimestre		981.430.528,55	Participação
Município	Tesouro Municipal (entram na LC-141/2012)	546.192.270,48	55,65%
	Rentabilidade no período *	300.105,25	0,03%
	Outros recursos (não entram na LC-141/2012)	6.212.038,83	0,63%
	Recursos provenientes da LM 6901/2020	1.016.348,26	0,10%
	Taxas da Vigilância e Contrapartida oferta de estágios (não entra na LC-141/2012)	9.191.948,86	0,94%
<b>Sub-Total Municipio</b>		<b>562.912.711,68</b>	<b>57,36%</b>
Receitas Adicionais	Transferências da União	248.209.907,05	25,29%
	Transferências do Estado	20.467.789,87	2,09%
	Rentabilidade no período	967.142,64	0,10%
<b>Sub-Total receitas adicionais</b>		<b>269.644.839,56</b>	<b>27,47%</b>
Operações de crédito - BID/BNDES		0,00	0,00%
Receitas para enfrentamento do COVID-19	Tesouro Municipal (LC 141/12)	52.521.177,69	5,35%
	Transferências da União	58.518.048,28	5,96%
	Transferências do Estado	37.633.979,71	3,83%
	Tesouro Municipal - Doações	172.758,88	0,02%
	Rentabilidade no período	27.012,75	0,0028%
<b>Sub-Total receitas para enfrentamento do COVID-19</b>		<b>148.872.977,31</b>	<b>15,17%</b>

\* referente à rentabilidade de recursos do tesouro e dos recursos provenientes do financiamento BID que se reverterem para o tesouro na execução do projeto



### QUADRO 4: EXECUÇÃO ORÇAMENTÁRIA RELATIVA AO 2º QUADRIMESTRE

#### EXECUÇÃO ORÇAMENTO SECRETARIA DE SAÚDE

Execução Total até o 2º Quadrimestre	Receita acumulada até o 2º Quadrimestre	Empenhado acumulado até o 2º Quadrimestre	Liquidado acumulado até o 2º Quadrimestre	Pago acumulado até o 2º Quadrimestre
<b>Total Orçado Atualizado</b>	980.600.175,67	1.061.315.846,23	901.238.455,86	890.873.408,19
<b>1.450.474.364,66</b>				
<b>Percentual sobre o Total orçado</b>	<b>67,61%</b>	<b>73,17%</b>	<b>62,13%</b>	<b>61,42%</b>

#### EXECUÇÃO ORÇAMENTO IMASF

Total orçado atualizado IMASF	Receita acumulada até o 2º Quadrimestre	Empenhado acumulado até o 2º Quadrimestre	Liquidado acumulado até o 2º Quadrimestre	Pago acumulado até o 2º Quadrimestre
162.882.000,00	91.986.803,21	112.827.809,00	57.730.956,21	56.626.684,05

#### EXECUÇÃO ORÇAMENTO TOTAL - SIOPS FUNÇÃO 10 (SAÚDE)

Total despesas função 10	Receita acumulada até o 2º Quadrimestre	Empenhado acumulado até o 2º Quadrimestre	Liquidado acumulado até o 2º Quadrimestre	Pago acumulado até o 2º Quadrimestre
1.613.356.364,66	1.072.586.978,88	1.174.143.655,23	958.969.412,07	947.500.092,24



## Execução Orçamentária

### QUADRO 5: EXECUÇÃO ORÇAMENTÁRIA POR TIPO DE DESPESA

Tipo de despesa	Valor orçado/ano (Atualizado)	Empenhado até 2º quadrimestre	Liquidado até 2º quadrimestre	Pago até 2º quadrimestre
Pessoal civil e encargos	71.861.000,00	62.083.900,72	40.616.744,39	40.062.046,31
Diárias civil	35.000,00	-	-	-
Materiais de consumo (inclui mat médico)	16.016.378,68	10.555.610,47	7.879.193,38	6.638.750,06
Medicamentos e insumos p/ glicemia	23.612.546,00	17.662.187,98	14.480.981,39	13.470.251,39
Materiais de distribuição gratuita	661.000,00	457.609,92	430.566,43	338.706,23
Passagens e despesas para locom	35.000,00	1.083,60	1.083,60	1.083,60
Subvenção	240.000,00	-	-	-
Outros serviços de terceiros	965.108.242,36	757.823.799,57	644.819.993,19	642.512.069,59
Obrigações Tributárias Contributivas	5.000,00	-	-	-
Obras e instalações	73.864.405,14	15.355.382,41	4.468.692,24	1.339.750,44
Equipamentos e materiais perman	90.647.869,29	7.864.602,49	6.655.813,27	6.586.905,00
Despesas de Exercícios Anteriores	72.000,00	-	-	-
Sentenças judiciais e Medicamento- distribuição gratuita (DJ) **	11.598.320,17	8.709.204,10	7.581.033,95	6.700.610,87
Indenizações e restituições	466.666,08	449.336,27	449.336,27	449.336,27
Auxílios	1.845.339,00	1.484.036,99	1.170.232,92	1.170.102,92
Pagamentos de dívida, encargos e juros-BID	17.711.300,00	16.889.748,41	12.964.063,84	12.964.063,84
Despesas COVID-19	176.694.297,94	161.979.343,30	159.720.720,99	158.639.731,67
<b>TOTAL</b>	<b>1.450.474.364,66</b>	<b>1.061.315.846,23</b>	<b>901.238.455,86</b>	<b>890.873.408,19</b>

\*\* Inclue despesas da categoria 32 e 91



## Execução Orçamentária

### Totais empenhados por subfunção até o 2º Quadrimestre

subfunção	Pessoal civil e encargos	Despesas de custeio	Despesas de investimento	Totais
301 - Atenção Básica	17.288.427,58	124.792.617,83	11.645.151,29	153.726.196,70
302 - Assistência Hospitalar e Ambulatorial	23.713.679,01	535.145.841,25	26.436.278,64	585.295.798,90
303 - Suporte Profilático e Terapêutico		33.852.626,19		33.852.626,19
304 - Vigilância Sanitária	6.213.661,00	277.310,56		6.490.971,56
305 - Vigilância Epidemiológica	1.757.059,36	9.774.333,35	32.570,75	11.563.963,46
306 - Alimentação e Nutrição		4.833.596,01		4.833.596,01
122 - Administração Geral	10.544.327,77	244.126.021,14	617.211,66	255.287.560,57
126 - Tecnologia da Informação		653.166,25	155.800,00	808.966,25
272 - Previdência do Regime Estatutário	845.789,00			845.789,00
331 - Proteção e Benefícios ao Trabalhador	1.720.957,00	3.932.639,00		5.653.596,00
841- Refinanciamento da Dívida Interna		418.627,97		418.627,97
843 - Serviço da Dívida Interna		313.300,00	1.341.000,00	1.654.300,00
846 - Outros Encargos Especiais (Precatórios)		338.688,30	545.165,32	883.853,62
<b>Totais empenhados</b>	<b>62.083.900,72</b>	<b>958.458.767,85</b>	<b>40.773.177,66</b>	<b>1.061.315.846,23</b>

# Relatório Detalhado 2º Quadrimestre 2021



## Execução Orçamentária

<b>Contrato de Gestão Complexo Hospitalar</b>	<b>Valor Empenhado</b>	<b>Valor Liquidado</b>	<b>Valor Pago</b>
Manutenção do HMU	103.957.619,31	93.966.468,27	93.966.468,27
Manutenção do PS Central/Hospital de Urgência	79.443.923,99	70.937.969,67	70.937.969,67
Manutenção do Hospital Anchieta	87.024.589,27	68.210.163,82	68.210.163,82
Manutenção do Hospital de Clínicas	127.132.640,13	113.661.716,21	113.661.716,21
<b>Sub-Total Contrato Complexo Hospitalar</b>	<b>397.558.772,70</b>	<b>346.776.317,97</b>	<b>346.776.317,97</b>
Despesas COVID	146.343.713,32	146.343.713,32	146.343.713,32
<b>Total Contrato Complexo Hospitalar</b>	<b>543.902.486,02</b>	<b>493.120.031,29</b>	<b>493.120.031,29</b>
<b>Contrato de Gestão Central de Convênios</b>			
Manutenção dos Serviços de Atenção Básica	101.823.433,30	90.681.740,35	90.681.740,35
Manutenção dos Serviços de Urgência e Emergência	67.675.246,60	60.609.778,87	60.609.778,87
Manutenção dos Serviços de Atenção Especializada	41.673.843,84	36.893.855,43	36.893.855,43
Manutenção dos Serviços de Vigilância em Saúde	8.411.321,43	7.173.616,65	7.173.616,65
Manutenção dos Serviços de Apoio Gerencial	92.404.562,85	72.671.939,19	72.671.939,19
Despesas COVID	3.838.691,63	3.542.291,94	3.542.291,94
<b>Sub-Total Contrato Central</b>	<b>315.827.099,65</b>	<b>271.573.222,43</b>	<b>271.573.222,43</b>
<b>Total execução acumulada até 2º Quadrimestre</b>	<b>859.729.585,67</b>	<b>764.693.253,72</b>	<b>764.693.253,72</b>



## Execução Orçamentária

<b>Contratação serviços especializados</b>	<b>Média / mês pagamento até o 2º Quadrimestre</b>
<b>CENE e DAVITA (Serviços de Terapia Renal Substitutiva)</b>	<b>R\$ 919.391,82</b>
<b>Santa Casa (leitos Clínicos e de longa permanência)</b>	<b>R\$ 504.002,66</b>
<b>FUNCRAF - Fundação para o Estudo e Tratamento das Deformidades Crânios-Faciais</b>	<b>R\$ 379.679,59</b>



## Execução Orçamentária

Obras - Realizações até o 2º quadrimestre de 2021	% de execução em 2021	% de execução total até 2021	Total Liquidado Obra até 2021
Execução de obras de reforma e adequação do edifício hospitalar parcialmente construído onde se implantará o Hospital da Mulher - PC 2671/2019 – Contrato SA.201.1 Nº 27/2021	18,62	18,62	R\$ 8.302.406,06



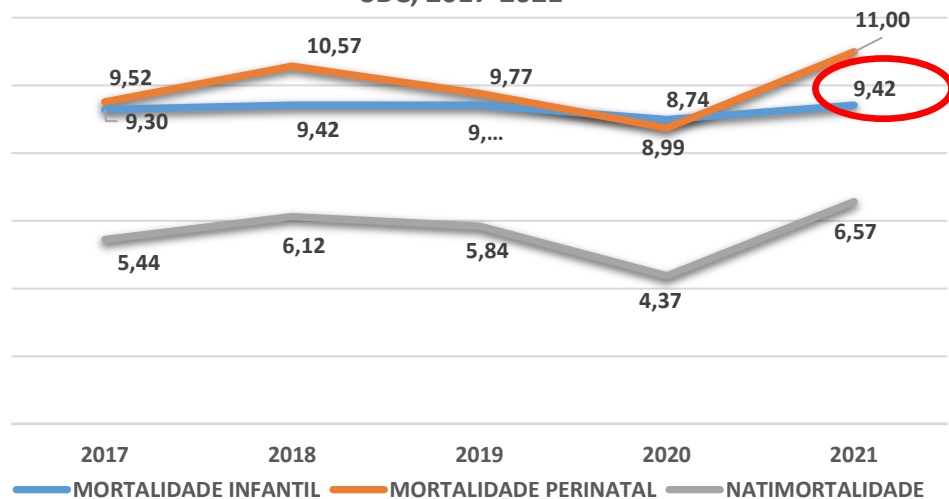
**AS INFORMAÇÕES ASSISTENCIAIS DO 2º QUADRIMESTRE DE 2021  
SÃO PRELIMINARES, DEVIDO AO PERÍODO DE FECHAMENTO DOS  
SISTEMAS DE INFORMAÇÃO DO SUS**





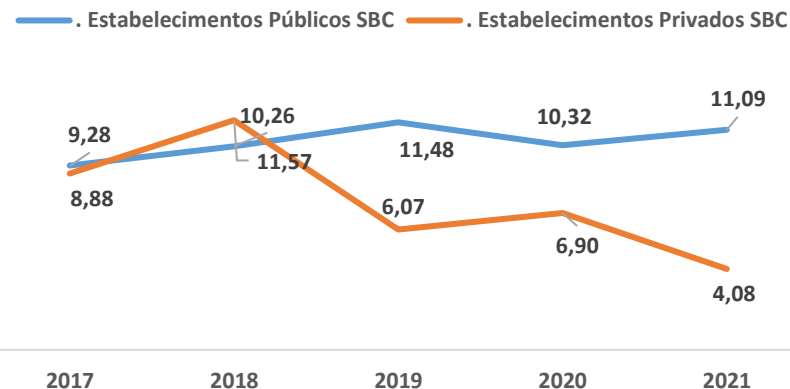
### MORTALIDADE INFANTIL e MATERNA

Mortalidade Infantil, perinatal e natimortalidade  
SBC, 2017-2021



Fonte: SIM SINASC Municipais, 2021 dados preliminares;

Mortalidade infantil institucional de  
residentes SBC



Fonte: SIM SINASC Municipais, 2021 dados preliminares;

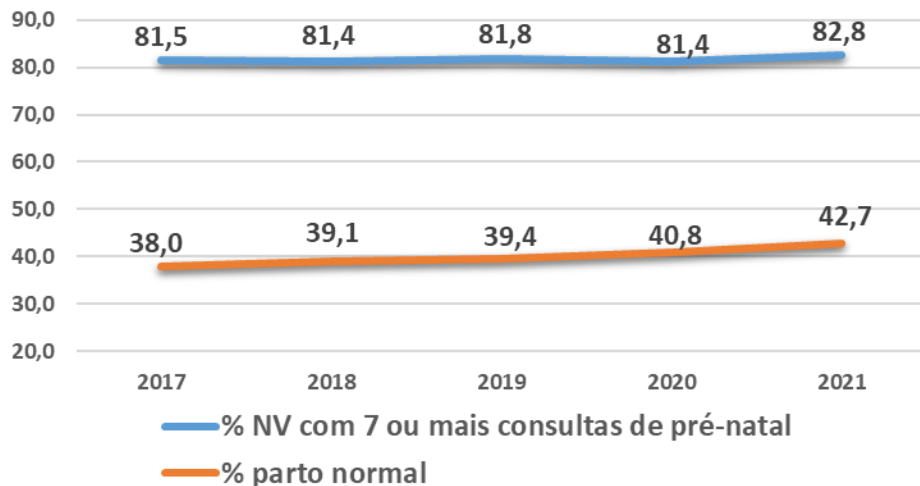
- Óbitos < 1 ano ocorreram 61% na rede pública e 39% na rede privada
- 1 óbito infantil em domicílio
- 7 óbitos maternos (sendo 3 COVID-19 confirmados)



## Rede Cegonha

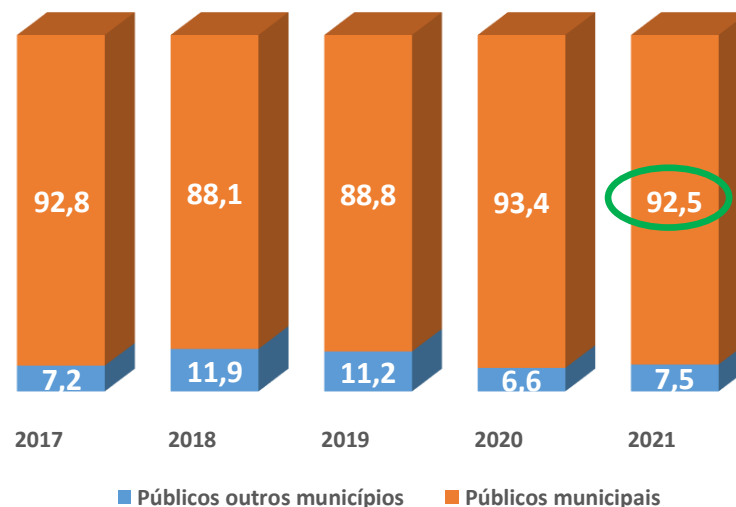
### ATENÇÃO AO PRÉ-NATAL E AO PARTO

#### COBERTURA DE PRÉ-NATAL E PROPORÇÃO DE PARTO NORMAL



Fonte: SINASC Municipal, 2021 dados preliminares

#### PERCENTUAL DE NASCIMENTOS NA REDE SUS DENTRO E FORA DO MUNICÍPIO, residentes SBC, 2017-2021



Fonte: SINASC Municipal, 2021 dados preliminares

#### Proporção de parto normal em 2021:

Rede pública: **65%**

Rede privada: **19%**

**92,5 %** dos partos de munícipes realizados no SUS municipal – HMU

#### Nascidos vivos de mães adolescentes 2021:

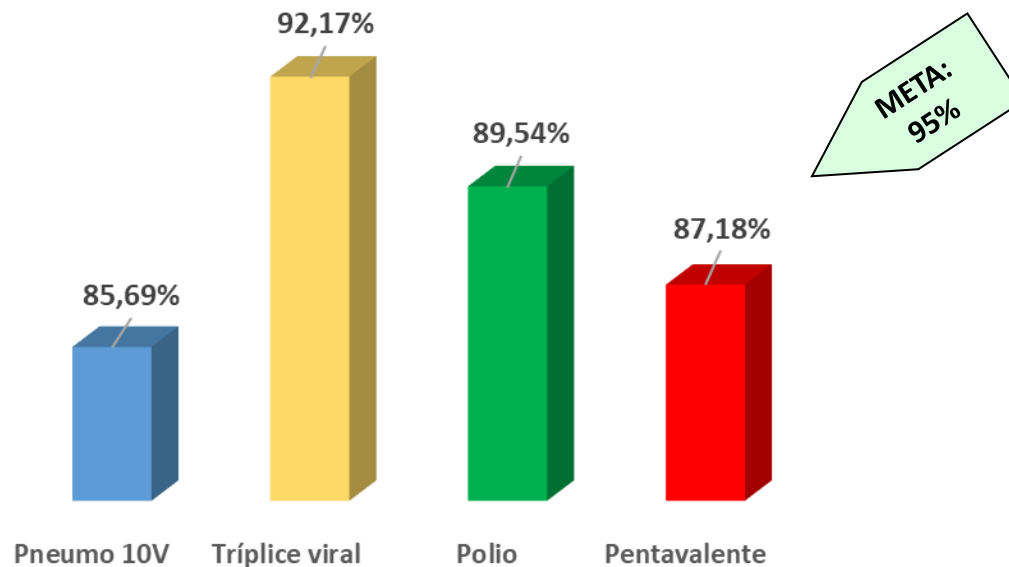
**6,7%**

**533** DIUs inseridos pós-parto no HMU  
**86** em mulheres com menos de 20 anos



### IMUNIZAÇÃO – Crianças < de 02 anos

Cobertura para vacinas selecionadas do Calendário Nacional de Vacinação, para crianças menores de 02 anos, SBC, 2021

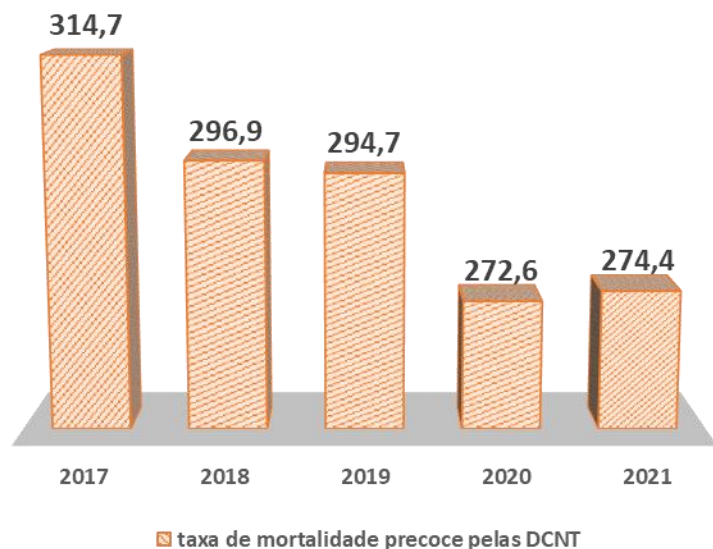


Fonte: SI-PNI, dados preliminares 01/09/2021

**Houve queda importante na natalidade no município nos últimos anos (15% menos nascimentos em 2020 em comparação com 2016)**



### TAXA DE MORTALIDADE PRECOCE (30-69 ANOS) PELAS PRINCIPAIS DCNT (ÓBITOS/100.000 HAB)

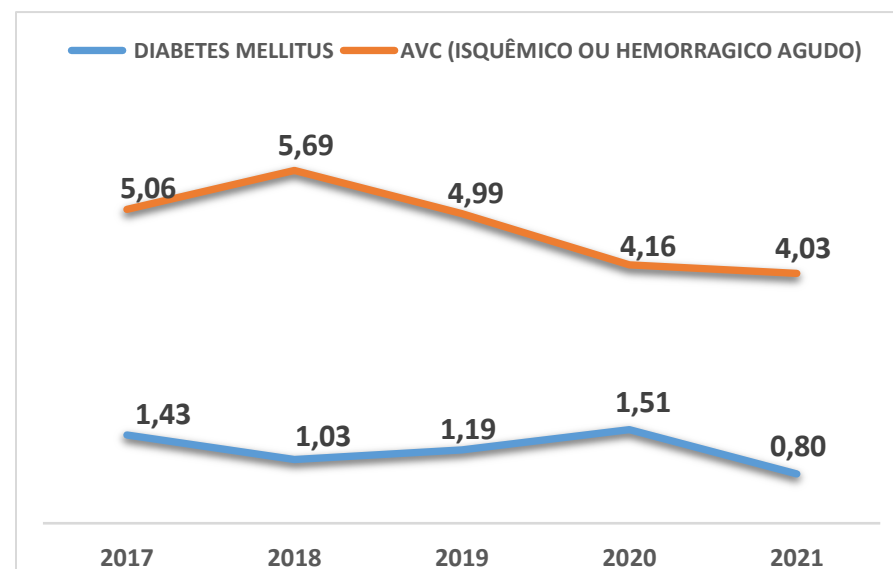


Fonte: SIM Municipal – 2021 dados preliminares  
Estimativa populacional IBGE atualizada 2021

**Doenças Crônicas Não Transmissíveis – Câncer,  
Diabetes mellitus, Doenças do Ap. Circulatório,  
Doenças Respiratórias Crônicas**

### DOENÇAS CRÔNICAS NÃO TRANSMISSÍVEIS

### TAXA DE INTERNAÇÃO PRECOCE (30-59 ANOS) POR DM E AVC (INTERNAÇÕES/10.000 HAB)

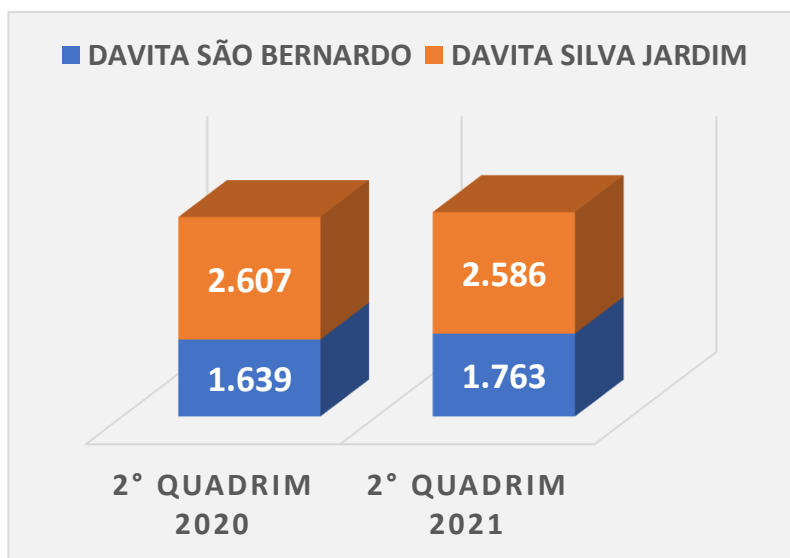


Fonte: SIH Municipal (2021 dados preliminares)  
Estimativa populacional SEADE



### DOENÇA RENAL CRÔNICA - TRS

**HEMODIÁLISE**  
Média mensal de sessões

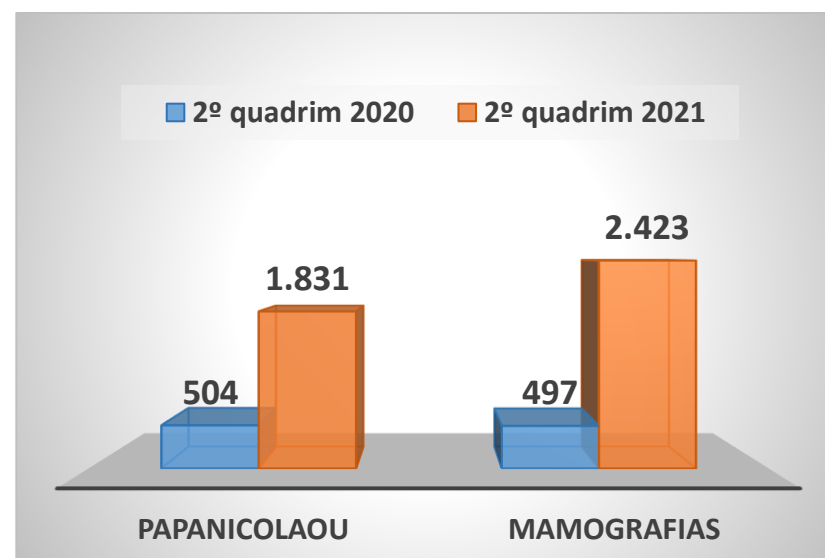


Fonte: SIA Municipal (\*2021 dados preliminares)

**363** pacientes em atendimento

### PREVENÇÃO DO CÂNCER FEMININO

**PAPANICOLAOU E MAMOGRAFIAS**  
Média mensal de exames



Fonte: SIA Municipal (\*2021 dados preliminares)

**Exames de Papanicolaou e Mamografias sofreram o impacto da pandemia**

# Relatório Detalhado - 2º Quadrimestre 2021



Rede de Atenção à Pessoa com Deficiência

Reabilitação

## Média Mensal de Procedimentos

Estabelecimento	2º Quadrimestre	
	2020	2021*
FUNCRAF	2.544	7.454
CER IV	2.082	11.535

Fonte: SIA Municipal (\*2021 dados preliminares)

### FISIOTERAPIA AQUÁTICA CER IV

Média mensal de **185** atendimentos no quadrimestre

### EQUOTERAPIA

Média mensal de **183** atendimentos no quadrimestre

### SAPATARIA CER IV

Avaliações e confecções –  
**113** atendimentos no quadrimestre  
**48** dispensações de itens da sapataria

## PRÓTESES AUDITIVAS

**305** dispensações em média/mês

- 25/06 e 30/07: Realizada palestra, “Comunicação Suplementar Alternativa”, com participação das fonoaudiólogas do CER IV, **10 profissionais participantes**;
- 27/08/2021 – Ministrada palestra, “Estudo de caso clínico com quadro fonoaudiólogo de ausência de fala articulada e necessidade de CSA”, com fonoaudiólogas do CER IV, **10 profissionais participantes**;
- 23/08/2021 – Visita de pacientes do CAPS III Centro (participantes do projeto rádio Zum Zum), para entrevista com fisioterapeuta, objetivando a promoção da informação sobre a Equoterapia.



# Relatório Detalhado - 2º Quadrimestre 2021

## Rede de Atenção Psicossocial CAPS - Média mensal de procedimentos selecionados

Procedimentos selecionados	2º Quadrimestre
	2021*
Acolhimentos	2.869
Atendimentos Individuais	7.961
Atendimentos em Grupo	2.674
Atendimento Familiar	1.189
Atendimento Domiciliar	115
Atenção às Situações de Crise	217
Ações de Reabilitação Psicossocial	27
Matriciamento de Equipes de Atenção Básica	38
Teleconsulta	56
<b>TOTAL</b>	<b>15.145</b>

Fonte: SIA/SUS Municipal, \*2021 dados preliminares, houve readequação no registro de produção dos CAPS

**Nutrarte:** média mensal de **67** usuários atendidos

**Remando para a Vida:** fechamento do Parque Estoril, como medida de enfrentamento à Pandemia do COVID-19

- **Dia Internacional do Orgulho LGBTQIA+ -** realizadas ações relacionadas ao tema, com palestras, bate papos e apresentação teatral;
- **Semana Mundial da Amamentação e Campanha do Aleitamento Materno –** ações realizadas de maio/2021 a agosto/2021, para sensibilizar e incentivar sobre a importância da amamentação e aleitamento materno;

- **Pronto Atendimento de Saúde Mental -** Capacitações dos profissionais que atuam no P.A
- **Dia Nacional da Luta Antimanicomial –** realizadas oficinas, cartazes, ações em grupos terapêuticos, rodas de conversas, apresentação de filmes temáticos e exposição de trabalhos;
- **Dia Mundial sem Tabaco –** atividades relacionadas à conscientização do combate ao tabagismo e seus malefícios;
- **Dia Mundial da Conscientização da violência contra a pessoa idosa –** realizadas rodas de conversa sobre o tema



# Relatório Detalhado - 2º Quadrimestre 2021

## Rede de Urgência e Emergência

### PRÉ-HOSPITALAR FIXO - UPAs

#### UPAs - Média Mensal de Consultas Médicas

Estabelecimentos	2º Quadrimestre	
	2020	2021*
UPA Alves Dias / Assunção	4.302	7.475
UPA Baeta Neves	3.253	5.443
UPA Demarchi / Batistini	3.545	5.223
UPA Paulicéia / Taboão	3.335	3.828
UPA Riacho Grande	2.843	4.341
UPA Rudge Ramos	3.735	6.400
UPA São Pedro	4.763	6.838
UPA União / Alvarenga	3.331	4.480
UPA Silvina	3.490	6.543
PRONTO ATENDIMENTO (PA TABOAO)	683	3.122
<b>Total</b>	<b>33.278</b>	<b>53.694</b>

Fonte: SIA/SUS Municipal, \*2021 dados preliminares

- Participação de representantes da Rede de Urgência e Emergência na Rede de Enfrentamento à Violência Contra a Mulher;
- Manutenção do Painel de Monitoramento de Indicadores para as UPAs, PA Taboão, SAMU 192 e TIH;
- Manutenção das Auditorias de Classificação de Risco de Manchester, Protocolos de Angioplastia Primária, Trombólise do AVC e Óbitos.

- Implantação do Pronto Atendimento Odontológico na UPA Rudge Ramos;
- Capacitação dos Profissionais da Urgência na Teste Rápido de Antígeno para Coronavírus;
- Renovação das camas das salas de observação das UPAs;
- Implantação de Concentradores de Oxigênio nas UPAs e Sala de Estabilização da UBS Santa Cruz;
- Lançamento do Projeto “Lean Healthcare”: maio/2021: PA Taboão e UPAs Baeta Neves e Riacho Grande. Em andamento na UPA São Pedro;
- Participação no Grupo de Trabalho de Inclusão ao Autismo;
- Participação na Conferência Regional dos Direitos da Pessoa Idosa – Região Sudeste;
- Participação no Projeto Sepse nas UPAs, promovido pelo Ministério da Saúde;





# Relatório Detalhado - 2º Quadrimestre 2021

## Rede de Urgência e Emergência

### PRÉ-HOSPITALAR MÓVEL – SAMU

#### SAMU - Média Mensal de Atendimentos

Procedimentos selecionados	2º Quadrimestre	
	2020	2021*
Atendimentos por USB	1.889	1.865
Atendimentos por USA	210	169
Atendimentos por Motolância	113	55
Atendimentos a Chamadas	6.446	6.283
Regulação médica com orientação	2.972	3.374
<b>TOTAL</b>	<b>11.630</b>	<b>11.746</b>

Fonte: SIA/SUS Municipal, \*2021 dados preliminares

#### Transporte Inter-Hospitalar - TIH

Média mensal 2º quadrimestre 2021

USB - **2.915** pacientes

UTI – **254** pacientes

#### Treinamentos em Urgência/Emergência:

UPAs – **64** treinamentos/ **1.658** participantes

SAMU – **281** treinamentos/ **1.022** participantes

Implantação da **Regulação Médica e Operação de Frota do TIH** no Centro Integrado de Monitoramento.

Realização do **Simulado de Incidente com Múltiplas Vítimas.**

# Relatório Detalhado - 2º Quadrimestre 2021



## Atenção Hospitalar

### INTERNAÇÕES - REDE SUS Média mensal de AIHs apresentadas

#### REDE HOSPITALAR Média Mensal de Consultas Médicas

Estabelecimentos	2º Quadrimestre	
	2020	2021*
HPS Central	14.858	5.728
HMU	2.772	2.439
CAISM	1.429	2.548
Hosp. Anchieta	2.961	4.066
Hosp. de Clínicas	2.695	2.917
<b>TOTAL</b>	<b>24.715</b>	<b>17.698</b>

Fonte: SIA/SUS Municipal, \*2021 dados preliminares

Estabelecimentos	2º Quadrimestre	
	2020	2021*
<b>Rede Hospitalar</b>		
HPS Central	613	484
Hosp. HMU	619	642
Hosp. Anchieta	408	462
Hosp. de Clínicas	783	690
Hosp. Camp. Covid. HA	108	248
Hosp. Camp. Covid. HU	154	338
<b>Subtotal</b>	<b>2.683</b>	<b>2.864</b>
<b>Rede Contratada</b>		
Santa Casa	59	46
<b>Subtotal</b>	<b>59</b>	<b>46</b>
<b>Total de Internações</b>	<b>2.742</b>	<b>2.910</b>

#### REDE HOSPITALAR – Média mensal de Procedimentos Clínicos e Procedimentos Cirúrgicos

Estabelecimentos Hospitalares	Procedimentos Clínicos		Procedimentos Cirúrgicos	
	Média Mensal 2º quadrimestre		Média Mensal 2º quadrimestre	
	2020	2021*	2020	2021*
Hospital Anchieta	186	176	219	285
Hospital Municipal Universitário	399**	395**	220	247
Hospital e Pronto Socorro Central	605	484	8	0
Santa Casa de Misericórdia	59	46	0	0
Hospital de Clínicas Municipal	518	355	265	334
Hospital Camp. Covid. HA	108	248	0	0
Hospital Camp. Covid. HU	154	338	0	0
<b>Total</b>	<b>2.029</b>	<b>2.042</b>	<b>711</b>	<b>867</b>



### HOSPITAL NOVO ANCHIETA – CAMPANHA

- Mantida a **participação do Comitê de Crise para discussão de ações de enfrentamento ao COVID 19** e as demais ações de humanização no atendimento aos pacientes e seus familiares;
- Revisão dos **protocolos institucionais de fisioterapia**;
- Recebimento de **12 ventiladores mecânicos Tecme** e compra de **10 capacetes Helmet**;
- Participação no **estudo clínico multicêntrico**, com a finalidade de avaliar a segurança e eficácia de **meplazumabe** no tratamento da COVID 19 em adultos hospitalizados;
- Participação em **estudo de fase 2 a 3, multicêntrico** para avaliar a segurança e eficácia da **BIO 101** na prevenção da deterioração respiratória em pacientes hospitalizados por pneumonia relacionada à COVID 19, em estágio grave;
- Participação no **estudo multicêntrico de fase II/III** para avaliar a eficácia e a segurança do **anticorpo monoclonal SCTA01** contra SARS-CoV2 em pacientes hospitalizados com COVID 19 grave.



### HOSPITAL ANCHIETA

- Projeto de **Construção da Radioterapia e Reforma do Hospital Anchieta**: obra da Radioterapia com 100% da obra concluída, não realizada entrega pelo Ministério da Saúde devido à pandemia;
- **Melhorias na gestão de agendas** de consultas médicas e multidisciplinares do Unacon;
- Manutenção do **projeto de qualificação do agendamento de exames** de acordo com a priorização médica/ambulatorial – com resultados satisfatórios;
- **Programa de desenvolvimento de Lideranças** com foco em metodologia Lean em Saúde com participação do Diretor Técnico, Gerência Técnica Assistencial, Gerência de Enfermagem e assistente de qualidade;
- **Flexibilização parcial dos agendamentos presenciais** no Unacon, com priorização de seguimento presencial de casos mais graves.



### HOSPITAL URGÊNCIA – CAMPANHA

- **Boletim médico por telefone** aos familiares dos pacientes internados.
- **Vídeochamadas** junto aos familiares dos pacientes internados, recepção de áudios para transmissão a pacientes;
- Protocolo para **liberação de visita para pacientes em terminalidade**;
- Vacinação dos colaboradores **contra COVID 19**;
- Realização de **teste para COVID 19** nos colaboradores;
- Implantação do **teste rápido de antígeno para COVID 19**;
- **Revisão contínua dos protocolos para manejo da COVID 19**, bem como a disseminação das informações;
- **Padronização de medicações** utilizadas no manejo de pacientes com COVID 19;



### HOSPITAL E PRONTO SOCORRO CENTRAL – “porta referenciada” a partir de 02/08/2021

- Transferência dos serviços para o Hospital de Urgência a partir de 20 de julho 2021
- Protocolo de IAM com SST – 16 pacientes inseridos no protocolo e encaminhados para angioplastia;
- Protocolo de Trombólise no AVC hiperagudo - admissão de 313 pacientes com realização de 41 trombólises;
- Protocolo de Fratura de Fêmur do Idoso: 29 pacientes elegíveis ao protocolo e encaminhados para cirurgia e seguimento clínico;
- Protocolo de Vírus Sincicial Respiratório: internação de 77 pacientes, com 75 casos coletados, sendo 53 não elegíveis e 22 elegíveis;
- Participação no PROADI-SUS com foco na melhoria da segurança do paciente e controle de infecção hospitalar;
- Comemoração do Dia das Mães na Pediatria, Agosto Dourado na Pediatria , Dia dos Pais na Pediatria.



### HMU

- Reestruturação dos leitos operacionais, **totalizando 115 leitos operacionais no HMU;**
- Retomada de forma gradual das **cirurgias eletivas, além das cirurgias de oncologia pélvica e de mastologia em maio/2021;**
- Retomada dos **atendimentos ambulatoriais do CAISM** respeitando escalonamento de horário para evitar aglomeração na recepção de espera;
- Aperfeiçoamento nos **processos de qualidade**, com organização da equipe para manutenção do título **acreditado pleno pelo IQG em junho 2021** com possibilidade de progressão para **acreditação com excelência – ONA 3**, com vista programada para o 3º quadrimestre de 2021;
- Implantado o uso de **teste rápido para detecção de antígeno SARS CoV2;**
- Realizada campanha de vacinação da COVID 19 das gestantes e puérperas internadas no HMU e para pacientes em atendimento ambulatorial de Pré-Natal de Alto Risco, **totalizando 742** pacientes vacinadas;
- **Semana Mundial de Aleitamento Materno: AGOSTO DOURADO**



### HOSPITAL DE CLÍNICAS

- Projeto **Pacientes Dialíticos** – Detecção de vulnerabilidade social dos pacientes internados que aguardam vaga ambulatorial de diálise, articulação da rede para desospitalização segura;
- Ampliação dos atendimentos ambulatoriais presenciais **de 50% para 70%** da capacidade operacional;
- **Redesenho dos fluxos de atendimento da UDC;**
- Manutenção do contrato do **Serviço de Cirurgia Cardíaca Pediátrica** em parceria com a SES SP;
- Manutenção da parceria com as **ONGs Riso sem Fronteiras e Amor&Cia;**
- Construída **sala de humanização dentro da UTI** para acolhimento de familiares;
- Acreditação **ONA Nível 3 da Colсан (agência transfusional)** em junho;
- Retomada das **visitas presenciais diárias aos pacientes (UTI e Unidades de Internação);**
- Implantação do **Certificado Vencedor** na alta Pediatria;
- Atualização do protocolo de **Manejo do Paciente COVID 19;**





### LEITOS COVID EM OPERAÇÃO

Leitos de UTI	HU Campanha	HA Campanha	HC	HPSC	HMU	TOTAL DE LEITOS
Habilitados (novos)	0	0	0	0	0	0
Habilitados (transformados)	0	0	0	0	0	0
Disponibilizados UTI	90	30	50	19	3	192
<b>Leitos de Enfermaria</b>						
Novos	0	0	0	0	0	0
Transformados	0	0	0	0	0	0
Disponibilizados Enfermaria	171	70	50	41	6	338
<b>TOTAL GERAL DE LEITOS COVID</b>	<b>261</b>	<b>100</b>	<b>100</b>	<b>60</b>	<b>9</b>	<b>530</b>

\* Em decorrência da queda nos números de internações nos hospitais da rede pública de São Bernardo do Campo, foram desativados, em agosto, 90 leitos de UTI e 235 leitos de enfermaria para exclusividade de internação COVID 19.



## Atenção Hospitalar

### SAD

SAD – Média Mensal de Visitas e Procedimentos realizados pelas Equipes (5 EMAD – 1 EMAP)

PROCEDIMENTOS	2º Quadrimestre	
	2020	2021
Visitas Médicas	663	598
Visitas de Enfermeiro e Tec Enferm	2.666	2.745
Visitas de Fisioterapeuta	440	353
Visitas de Fonoaudiólogo	164	37
Visitas de Nutricionista	166	181
Visitas dos Assist. Sociais	367	330

Fonte: SAD

**362** pacientes em atendimento

- **Campanha de vacinação COVID 2ª dose** : 13/08/21 a 23/08/21: **28 doses**, sendo: **24** pacientes e **04** colaboradores do SAD.
- **Campanha de vacinação contra a Influenza**: 07/06/21 a 25/06/21: **547** doses aplicadas, sendo: **294** pacientes, **243** cuidadores e **10** colaboradores do SAD.

- **1º Encontro Online de Cuidadores**, proporcionados pela equipe do SAD total de participantes: **122 cuidadores**;
- **Implantação do formulário de solicitação de avaliação SAD**; folder e informações sobre o funcionamento do serviço; e legislações da atenção domiciliar no site da prefeitura;
- **Acolhimento dos internos e residentes** como campo de estágio (COEST/COREME/COREMU), totalizando **66 aprimorandos**;
- **Início da entrega de uniformes e necessaires** aos técnicos de enfermagem SAD, parceria com a Logística e Hospitalidade;

# Relatório Detalhado – 2º Quadrimestre 2021



## Atenção Básica

## ESTRATÉGIA SAÚDE DA FAMÍLIA

### EQUIPES DE ATENÇÃO BÁSICA Média mensal de procedimentos

Procedimentos	2º quadrimestre	
	2020	2021*
Consultas Médicas	33.556	<b>41.379</b>
Consulta de Enfermeiros	14.607	<b>14.987</b>
Visitas do ACS	40.574	<b>44.822</b>

Fonte: SIA/SUS Municipal, \*2021 dados preliminares

**168** Equipes de ESF implantadas

Cobertura de ESF\*: **63,74%**

Cobertura de Atenção Básica\*: **74,77%**

(Fonte: DAB/MS: e- Gestor histórico de cobertura\* última competência disponibilizada)

**29** Médicos do Programa Mais Médicos

**554** ACS **19** NASF

## SAÚDE BUCAL

**109** ESB Implantadas

(Fonte:DAB/MS: e-Gestor histórico de cobertura)

Cobertura SB na Atenção Básica **48,26%**

### SAÚDE BUCAL BÁSICA - Média Mensal de Procedimentos

Procedimentos	2º Quadrimestre	
	2020	2021*
Escovação Supervisionada	298	<b>121</b>
1ª Consulta Odontológica Programática	1.435	<b>2.756</b>

Fonte: SIASUS Municipal, \*2021 dados preliminares

### SAÚDE BUCAL ESPECIALIZADA - Centro de Especialidades Odontológicas (Nova Petrópolis, Alvarenga e Silvina) Média Mensal de Procedimentos

Especialidade	2º Quadrimestre	
	2020	2021*
Endodontia	863	<b>2.906</b>
Estomatologia	329	<b>522</b>
Odontopediatria	143	<b>227</b>
Periodontia	489	<b>980</b>
Protesista	1.657	<b>2.178</b>
Buco-Maxilo	419	<b>472</b>
Pacientes com necessidades especiais	557	<b>1.383</b>
<b>Total</b>	<b>4.457</b>	<b>8.668</b>

Fonte: SIA SUS Municipal, \*2021 dados preliminares



### Agosto Dourado

- **12/08/2021 - Proteger a Amamentação: uma responsabilidade de todos** - roda de conversa com o objetivo de discutir que o aleitamento materno deve ser respeitado e protegido.
- **18/08/2021 - Papo em Dia com a APS: Ser mãe além da Amamentação** - roda de conversa online sobre aleitamento materno e maternidade.

### Campanha Nacional de Vacinação Influenza

12/04/2021 a 09/07/2021 - População alvo: **308.430**

- total de vacinas aplicadas: **217.357 (70,47%)**
- puérperas **(60%)**
- indígenas **(44,8%)**
- gestantes **(57,5%)**
- crianças **(63,8%)**
- trabalhadores da saúde **(70,1%)**
- idosos **(51,6%)**
- outras faixas etárias por livre demanda

## AÇÕES

### Saúde Bucal

- Inauguração do novo **Centro de Referência em Urgências e Emergências Odontológicas** na UPA-Rudge Ramos;
- Apresentação do novo **Protocolo de Esterilização**, abrangendo as novas ações para combate ao COVID-19;

#### Maratona de Endodontia:

- **4.007** pacientes atendidos
- **986** procedimentos finalizados

#### Maratona de Cirurgia Oral:

- **3.272** pacientes atendidos
- **1.928** procedimentos finalizados

### Campanha de busca ativa da tuberculose

**576** amostras coletadas de maio a agosto



### AÇÕES

#### Projeto – acessa sua UBS + digital

Ampliação do acesso aos cuidados oferecidos pela UBS por meio de tecnologias de informação aplicadas à saúde e aplicativos de troca de mensagem como o WhatsApp.

- Total de tele atendimentos realizados no 2º quadrimestre de 2021 - **1.980**.
- Média de mensagens recebidas por UBS - **60 mensagens /dia**.

#### Plano de ação para Cirurgia Bariátrica

**Objetivo:** qualificar os encaminhamentos para cirurgia bariátrica feitos pelas UBS e melhorar o cuidado dos usuários com obesidade.

**Equipe da UBS Jd das Oliveiras transferida para a UBS Represa em julho 2021**

**Ampliação do horário de atendimento – Programa Saúde na Hora**

Total de **20 UBS** com o horário estendido

#### Núcleo de Prevenção de Violência

Instituído o Núcleo nas UBS's, com profissionais responsáveis pelo cuidado através da articulação com outros pontos da Rede de Atenção à Saúde.

**Projeto piloto sendo desenvolvido no território 3:**

- UBS Farina
- UBS Parque São Bernardo
- UBS São Pedro



### AÇÕES COVID-19

#### EPIs e equipamentos

Entrega de **853.435** itens de EPIs para mais de 2.500 profissionais de saúde.

- Máscara face Shield: 25 (un.)
- Máscara N95: 28.090 (un.)
- Máscara Cirúrgica: 169.300 (un.)
- Touca cirúrgica: 55.700 (un.)
- Avental descartável: 68.710 (un.)
- Luvas P: 68.710 (un.)
- Luvas M: 369.600 (un.)
- Luvas G: 93.300 (un.)

A entrega é feita quinzenalmente ou sempre que necessário

#### Monitoramento de casos suspeitos e confirmados de Covid 19 pela Atenção Básica

- **1.083** pacientes monitorados pela Atenção Básica no quadrimestre

#### Vacinação contra COVID-19 Postos de vacinação avançados

- Poliesportivo Riacho Grande;
- Poliesportivo Orquídeas;
- Paço Municipal (Drive);
- Poliesportivo Kennedy Superior;
- Poliesportivo Kennedy Inferior;
- Clube dos Meninos (Rudge Ramos);

Ampliação dos locais:

- Lavínia;
- CREC São Pedro.

- Vacinação das pessoas acamadas em domicílio: **3.230 doses aplicadas**



### AÇÕES COVID-19

#### CENTROS COMUNITÁRIOS COVID

##### CCC Vila São Pedro

- **2.391** pacientes atendidos / 1.094 testagens/ 608 casos positivos

##### CCC União

- **1.595** pacientes atendidos / 2.086 testagens/ 314 casos positivos

#### CASA ConVIDA

- **11** vagas destinadas a pessoas suspeitas e/ou confirmadas de COVID-19 que necessitam de um local para permanecer durante período de isolamento.
- **117** pacientes acompanhados até o momento.

Encerramento das atividades em  
**31/08/2021**

- **34** UBSs com fluxo para atendimento Covid 19 estabelecido
- **05** Centros de Atendimento para o Enfrentamento a COVID 19  
UBS Batistini, UBS Areião, UBS Santa Cruz, UBS Montanhão e UBS Vila Euclides.



### AÇÕES INTERSETORIAIS

#### Programa Bolsa Família 1ª vigência 2021

**47.812** beneficiários

Percentual de cobertura de  
beneficiados acompanhados

**86,25%**

#### Reuniões Intersectoriais

- Conselho Tutelar
- Secretaria de Assistência Social
- Educação e Saúde Rede de Enfrentamento à violência SBC

Objetivo de discutir os casos de violência contra crianças e adolescentes.

#### Programa Saúde na Escola (PSE)

- **Webinar - Escola de Pais - Contribuições da Atenção Primária à Saúde na Promoção da Cultura da Paz;**
- **Participação ao vivo de profissionais da Secretaria Municipal da Educação e de pais/responsáveis pelos alunos;**
- **Atualmente, já com 1.000 visualizações no Youtube.**

#### Retorno às aulas

- **Encontros para pactuação de ações e fluxos de notificação e afastamento, com Departamento de Atenção Especializada e Vigilância Epidemiológica;**
- **Encontros territoriais com os diretores das Escolas para pactuação do apoio técnico às Unidades Escolares.**



# Relatório Detalhado - 2º Quadrimestre 2021



## Atenção Especializada

### CONSULTAS MÉDICAS

### APOIO DIAGNÓSTICO

#### ATENÇÃO ESPECIALIZADA NA REDE MUNICIPAL DE

Média mensal de consultas médicas especializadas

Especialidades	2º Quadrimestre	
	2020	2021*
Alergia Imunologia	117	391
Cardiologia	896	1.609
Cir. Geral	1.969	2.191
Cir. Vascular	487	701
Dermatologia	256	873
Endocrinologia	153	704
Gastroenterologia	70	318
Infectologia	830	919
Mastologia	232	355
Nefrologia	336	286
Neurologia	510	1.505
Oftalmologia	1.807	3.551
Oncologia Clínica	1.067	1.141
Ortopedia	5.936	5.055
Otorrino	325	910
Pneumologia	213	523
Psiquiatria	841	842
Reumatologia	132	304
Urologia	511	840
DEMAIS ESPECIALIDADES	1.400	2.042
<b>TOTAL</b>	<b>17.839</b>	<b>25.060</b>

Fonte: SIA/SUS Municipal, \*2021 dados preliminares

#### PROCEDIMENTOS COM FINALIDADE DIAGNÓSTICA

Média mensal de procedimentos com finalidade diagnóstica, realizados na Rede Municipal de Saúde

Procedimentos selecionados	2º Quadrimestre	
	2020	2021*
Diag em laboratorio clinico	210.175	347.050
Diag por anatomia patol e citopatologia	1.312	2.759
Diag por radiologia	17.334	23.154
Diag por ultra-sonografia	5.835	9.740
Diag por tomografia	3.048	3.519
Diag por ressonancia magnetica	339	497
Diag por medicina nuclear in vivo	33	182
Diag por endoscopia	269	466
Diag por radiologia intervencionista	4	3
Diag e proced.especiais em hemoterapia	11.962	19.310
Diag em vig.epidemiologica e ambiental	167	136
Diag por teste rápido	32.059	37.049
<b>Total</b>	<b>282.537</b>	<b>443.865</b>

Fonte: SIA/SUS Municipal, \*2021 dados preliminares

### Unidade Móvel de Mamografia Comemoração aniversário da Cidade

14/08 e 16/08 a 31/08 realizados **687** exames  
de mamografia



### Ações nas Policlínicas

- **Triagem para sintomáticos COVID** na entrada das Policlínicas; atendimentos em grupo com redução no número de participantes, mantendo distanciamento seguro; higienização de salas e materiais.

#### Policlínica Centro:

- **“Livros viajantes” – maio 2021**, biblioteca interna para uso dos colaboradores, estimulando hábitos saudáveis de leitura, ação conjunta entre a Policlínica Centro e Programa de Hanseníase;
- **Dia Nacional de Diabetes – junho 2021**, voltada ao público interno e externo, com a apresentação de vídeos nas TVs, trazendo informações sobre a diabetes: “Mitos e Verdades”, receitas e outros assuntos pertinentes em relação à doença;
- **Dia Nacional da Saúde – agosto 2021**, fixados cartazes informativos pela Policlínica, abordando a importância dos cuidados em saúde para a conscientização dos colaboradores e usuários;
- **Aniversário de São Bernardo do Campo – criação de vídeo parabenizando a cidade**, com fotos dos pontos históricos e turísticos, explicando a história da cidade e canção de parabéns em libras. Exibição nas TVs da unidade, para usuários e colaboradores.





### Programa IST AIDS Hepatites virais

- **14/07/2021** – Distribuição de insumos de prevenção no terminal da EMTU, foram disponibilizados **1.100 unidades de preservativos** femininos e masculinos e **50 autotestes**, **1.500** pessoas abordadas;
- **Julho amarelo** – Realizada **apresentação sobre formas de prevenção e infecção por Hepatites** nas TVs da Policlínica Centro e disponibilização para as UBSs;
- **07/08/2021** – Realizada **testagem rápida para HIV** e distribuição de preservativos e folders na praça Matriz. Foram testadas **52** pessoas com **um** resultado positivo, sendo encaminhado para o atendimento no SAE. Paciente recebeu atendimento e família foi testada;
- **25/08/2021** – Realizada **capacitação sobre HPV**, para a equipe do Programa Municipal IST/AIDS/HIV.



### Programa Municipal de Combate à Tuberculose

- **05/05/2021** – Realizada ação junto a EMTU, nos terminais de tróleibus de Ferrazópolis e São Bernardo, envolvendo os profissionais dos Programas de Tuberculose e Hanseníase e orientação aos transeuntes do local;
- **18/05/2021** – Implantação dos tablets para vídeo TDO e vídeo consultas, resultando em melhor controle dos pacientes, menos circulação pelas Unidades e redução na quantidade de absenteísmo nas consultas;
- **26/05/2021** – Realizada reunião entre equipe do CDP e equipe multiprofissional da Tuberculose, para orientação sobre atendimento do detento com tuberculose pelo médico da equipe do CDP, emissão da notificação e capacitação do médico.

# Relatório Detalhado - 2º Quadrimestre 2021

## UGP - BID : Ações em andamento



- **HOSPITAL DE URGÊNCIA** – inaugurado em 14/05/2020, em funcionamento provisório como Hospital de Referência ao Combate do Corona Vírus;
- **HOSPITAL DA MULHER** – Ordem de Serviços assinada em maio/2021, cronograma de obra em execução;
- **SUPERVISÃO DE OBRAS DO HOSPITAL DA MULHER** – contrato em execução
- **POLICLÍNICA ALVARENGA** – Processo de Contratação em tramitação na SA - PGM 5, com previsão de publicação em setembro/21
- **UPA SILVINA** – Homologação do processo Licitatório (PC 450/2021) realizada em agosto/21 pelo Secretário de Saúde. Obra com início previsto para outubro/2021.
- **IMPLEMENTAÇÃO DAS LINHAS DE CUIDADO NA RAS**
  - Capacitações presenciais realizadas entre 2019 e 2020;
  - Contratação de consultoria para implantação de serviço de desenvolvimento assistencial e educacional à saúde reprodutiva – publicação de convite para Manifestação de Interesse nos jornais oficiais;
  - Aquisição de equipamentos e mobiliários para a Escola de Saúde
  - Previsão de novas capacitações com a implantação da Plataforma de Ensino à Distância em 2021 (Contrato assinado em 21/12/2020 e Ordem de Serviços expedida em 18/01/2021 – contrato em execução
- **SISTEMA DE GESTÃO FINANCEIRA DO PROGRAMA** - sistema de gestão implantado e em uso pela equipe;
- **AVALIAÇÃO DE IMPACTO DO PROGRAMA** - contrato assinado em 14/07/2020, contrato em execução
- **CENTRO DE ESPECIALIDADES OFTALMOLÓGICAS** – Atualizações de planilhas orçamentárias para início da licitação. Previsão de início das obras em Janeiro/2022.
- **CAPS AD** - Atualizações de planilhas orçamentárias para início da licitação. Previsão de início das obras em Janeiro/2022.



#### COVID 19

SITUAÇÃO EPIDEMIOLÓGICA	CASOS		ÓBITOS	
	2020	2021	2020	2021
<b>CONFIRMADOS</b>	45.498	<b>43.467</b>	1.266	<b>1.902</b>
Recuperados	41.889	<b>22.393</b>		

Fonte: \*dados preliminares: casos e óbitos acumulados até 31/08/2021 - DVE/SBC

### AÇÕES

- Divulgação da situação epidemiológica e estimativa de impacto da COVID-19 no município;
- Monitoramento dos casos de SIM-P em crianças e adolescentes, entre 7 meses a 16 anos, com o objetivo de identificar se a síndrome pode estar relacionada à Covid-19;
- Qualificação das informações dos óbitos suspeitos e confirmados, garantindo informação estatística assertiva;
- Investigação de todos os casos de surtos em escolas públicas e privadas, com análise e orientações.

### VACINAÇÃO COVID 19

**914.903** doses aplicadas até  
31/08/2021

1ª dose **592.610**

(69% da população municipal)

2ª dose **301.299**

(35% da população municipal)

Dose única **20.944**

Total de casos confirmados  
acumulados até 31/08: **88.965**  
Óbitos confirmados acumulados  
até 31/08: **3.168** (letalidade **3,6%**)

### TESTAGEM MUNICIPAL PARA COVID

**346.701** testes

**60%** dos casos confirmados por RT-PCR

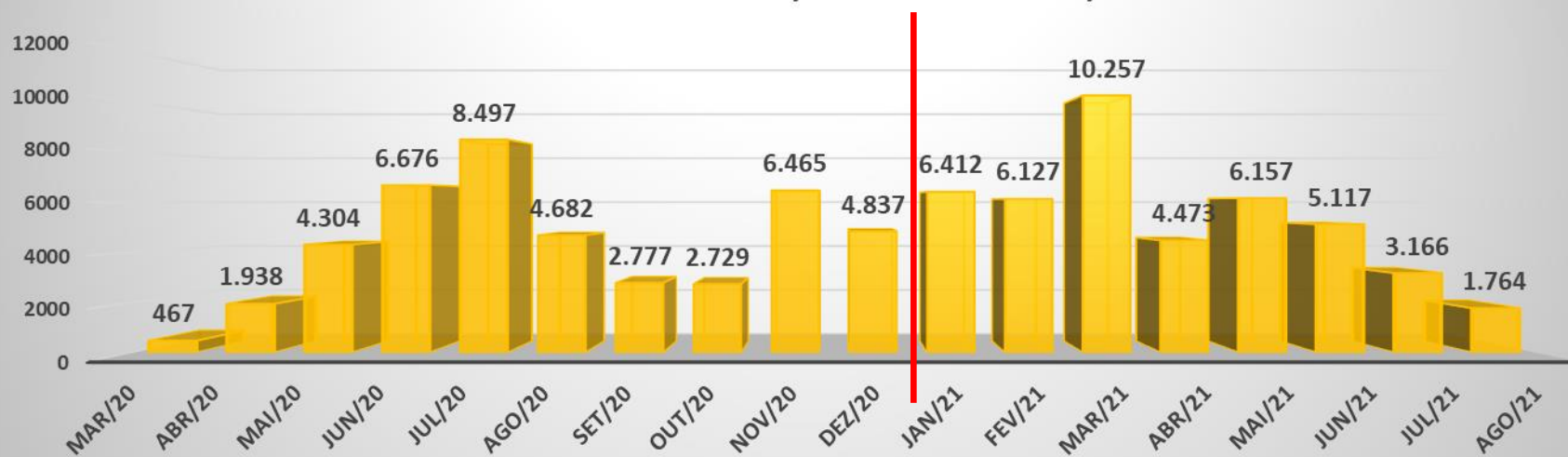
# Relatório Detalhado - 2º Quadrimestre 2021



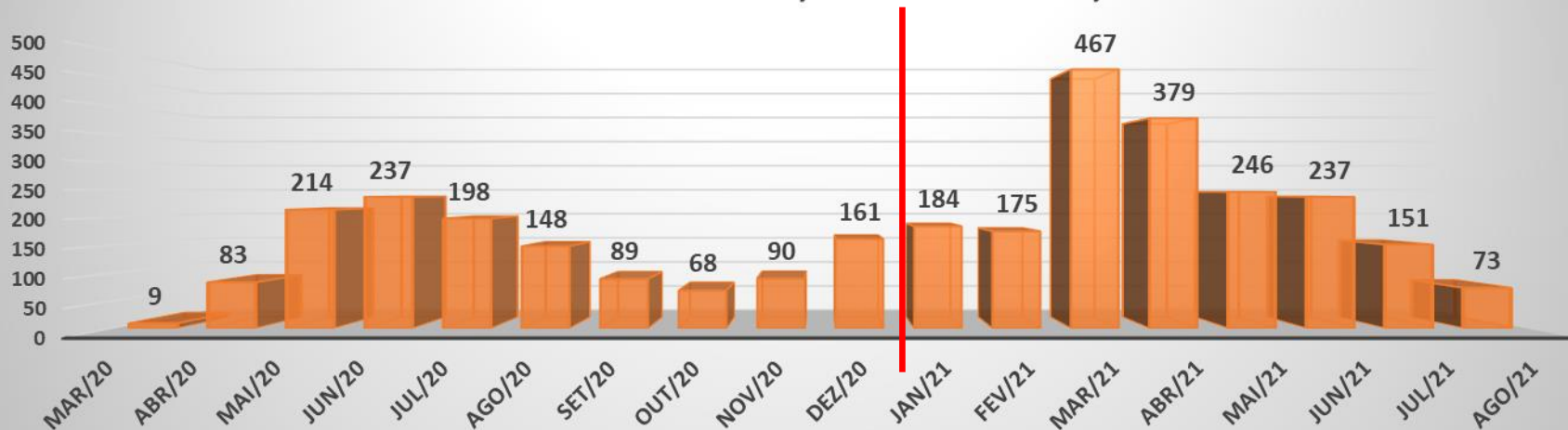
## Proteção à Saúde e Vigilâncias

## COVID 19 – SITUAÇÃO EPIDEMIOLÓGICA

### Casos confirmados de Covid, residentes SBC, 2020-2021\*



### Óbitos confirmados de Covid, residentes SBC, 2020-2021\*





# Relatório Detalhado - 2º Quadrimestre 2021



## Proteção à Saúde e Vigilâncias

## VIGILÂNCIA EPIDEMIOLÓGICA

### HANSENÍASE

CASOS	2021*
Novos	7
COMUNICANTES	
Identificados	12
Examinados	11
Casos Novos em comunicantes	0

Fonte: Fonte: SINAN NET E DVE/PMCH/SBC, dados preliminares 02/09/2021

### TUBERCULOSE

CASOS	2021*
Novos	75
BUSCA ATIVA	
Esperado anual	8.000
Realizado	622
%	8%

Fonte: Programa Municipal Tuberculose, \* 2021 dados preliminares

### SÍFILIS

CASOS NOVOS	2021*
Sífilis em Gestante	114
Sífilis Congênita em menores de 01 ano	70

Fonte: SINANET e DVE/SBC \* dados parciais até 01/09/2021

### HIV/AIDS

CASOS NOVOS	2021*
HIV	52
HIV em gestante	13
AIDS	61
AIDS em Menores de 05 anos	0
<b>Casos em Acompanhamento</b>	<b>3.168</b>

Fonte : Programa DST/AIDS/SINAN NET – \* dados preliminares até 02/09/2021

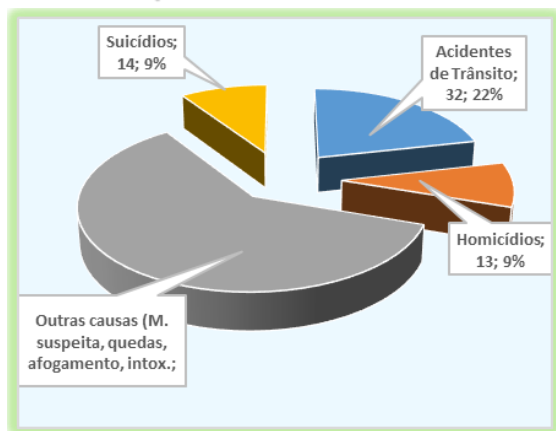
# Relatório Detalhado - 2º Quadrimestre 2021



## Proteção à Saúde e Vigilâncias

### SVO/IML

#### Fator Gerador de Óbitos 2º quadrimestre - 2021



### 2º quadrimestre 2021

**384** necrópsias

**235** mortes naturais

**149** mortes violentas

Fonte: DVE/SVO \*dados preliminares 31/08/2021

### Notificações de violência interpessoal / autoprovocada

	Autoprovocada	Física	Psicológica/moral	Sexual	Financeira/econômica	Negligência / abandono
2º quadrimestre	353	359	8	67	2	72

Fonte: DVE/SVO \*dados preliminares 31/08/2021

### LABORATÓRIO MUNICIPAL DE SAÚDE PÚBLICA

EXAMES	2º QUADRIMESTRE
Realizados	6.801
Processados e encaminhados	183
<b>TOTAL</b>	<b>6.984</b>

Fonte: DVE/LMSP, \*dados preliminares 01/09/2021

**1.743** análises realizadas nas amostras de água



Núcleo em Vigilância em Saúde:  
**NEVS**  
serviço implantado em **5 UBSs**:  
Rudge Ramos, Pq São Bernardo,  
Leblon, Riacho Grande e Baeta  
Neves.

# Relatório Detalhado - 2º Quadrimestre 2021

## Proteção à Saúde e Vigilâncias

### ARBOVIROSES



SITUAÇÃO DOS CASOS	2º quadrimestre 2021			
	CHIKUNGUNYA	ZIKA VIRUS	FEBRE AMARELA	DENGUE
Notificados	15	2	0	895
Descartados	8	2	0	281
Importados	2	0	0	18
<b>Autóctones</b>	<b>0</b>	<b>0</b>	<b>0</b>	<b>46</b>
Em Investigação	5	2	0	0
Outros Municípios	0	0	0	0

Fonte: DVE/SBC, \*dados preliminares 01/09/2021

### VIGILÂNCIA SANITÁRIA

Ações Desenvolvidas	2º Quadrimestre	
	2020	2021
Inspeções sanitárias	1187	1010
Ações legais para controle do risco à saúde – AIF e AIP	351	298
Cadastro e Licenças Sanitárias	142	473
Laudo técnico de avaliação (LTA) – análise e aprovação	64	304
Nº de participantes em atividades educativas (setor produtivo)	0	35
Inspeções em estabelecimentos livre do tabaco	0	884
Inspeções do Projeto COVID-19	0	2015

Fonte: DPSV/VISA

### Imóveis trabalhados para prevenção da Dengue

Ações Realizadas At Básica e CCZ	2º QUADRIMESTRE
	2021*
Casa a Casa	81.788
Bloqueios de casos suspeitos*	32.201
<b>Ações Realizadas CCZ</b>	
Imóveis Especiais	228
Pontos Estratégicos	297
Focos	223
Larvas Aedes aegypti	1.710

Fonte: DPSV/CCZ \*Dados preliminares

### AÇÕES

- Atualização do **Plano de Ação Municipal de Controle da Dengue;**
- Criação de **Plano de Ação Municipal de Manejo e Controle de Escorpião.**

# Relatório Detalhado - 2º Quadrimestre 2021

## Proteção à Saúde e Vigilâncias



### ZOONOSES

#### ADOÇÃO DE ANIMAIS

**15** animais adotados

#### AÇÕES EDUCATIVAS

**24** vistorias e orientações

**07** palestras

**21** tendas dos bichos

**1.179** pessoas orientadas

#### ESTERILIZAÇÃO DE CÃES E GATOS

**1.661** animais no CCZ

**139** animais no Castra móvel

**Total:**

**1.800** animais esterilizados

**\*Retorno do Castra móvel em  
05/08/2021 no Bairro Alvarenga.**

#### VACINAÇÃO ANTIRRÁBICA

**1.995** animais vacinados - rotina no CCZ e  
clínicas particulares

### CEREST e VIGILÂNCIA AMBIENTAL

Ações Desenvolvidas	2º Quadrimestre	
	2020	2021
Inspeções em ambiente de trabalho	52	70
Inspeções sanitárias em Vigilância em Saúde Ambiental	60	72
<b>Inspeções em atendimento do Decreto Municipal nº 21114/2020 "Covid-19"</b>	<b>126</b>	<b>45</b>
Cadastro e Licenças Sanitárias em Vigilância em Saúde Ambiental	86	14
Atendimentos em Saúde do Trabalhador (médico, psicológico, enfermagem e assistência social)	28	29
Notificação e investigação dos acidentes fatais*( <sup>1</sup> )	1	1
Nº de participantes em atividades educativas da Vigilância em Saúde Ambiental	0	0
Notificação e investigação de acidentes com menores( <sup>1</sup> )	7	3
Digitação de notificação de acidentes e doenças (CAT, RAAT e SINAM SENTINELA)**	<b>1.682</b>	<b>1.665</b>
Notificação e investigação de agravos em trabalhadores ***( <sup>1</sup> )	<b>706</b>	<b>434</b>
Análises de água	<b>310</b>	<b>301</b>

Fonte: Divisão de Saúde do Trabalhador e do Meio Ambiente.

\* Todos são investigados

\*\* Todos são digitados no EpiInfo.

\*\*\*São os dados atualizados até o dia 01/09/2021.

Ocupação preenchida é de 99,91%(<sup>1</sup>)

Fonte: SINAN NET



## Apoio à Gestão do SUS

### REGULAÇÃO AMBULATORIAL

Monitoramento da oferta exames de apoio diagnóstico e terapia e de consultas especializadas 2º Quadrim\_2021

Rede de Saúde	Exames de Apoio Diagnóstico		Consultas Especializadas	
	Total	%	Total	%
Equip. Estaduais	4.761	2.3%	6.922	9.80%
Amb. FMABC			42	0,05%
<b>Equip. Municipais</b>	<b>203.417</b>	<b>97.7%</b>	<b>63.546</b>	<b>90,15%</b>
<b>Total geral</b>	<b>208.178</b>	<b>100%</b>	<b>70.510</b>	<b>100%</b>

Fonte: registros Hygia/CROSS/MV CRA\_08\_09\_2021

### REGULAÇÃO DE URGÊNCIA

Solicitações atendidas de Transferências Inter Hospitalares por Recurso, SBC, 2º Quadrim\_2021

Equipamentos	Solicitações Atendidas	
	Total	%
Hospitais Municipais	6.462	80%
Referências Externas	1.424	18%
Convênios	146	2%
<b>Total Geral</b>	<b>8.032</b>	<b>100%</b>

Fonte: Central de Regulação SBC

### REGULAÇÃO DE TRANSPORTE SANITÁRIO

Média Mensal de Solicitações Atendidas pela Regulação de Transporte Sanitário

Atendimentos avulsos	2º Quadrimestre
	2021
Transporte Simples	385
Transporte Ambulância	93
TFD	18
<b>TOTAL</b>	<b>496</b>

Fonte: Transporte Sanitário -DAG/SUS

Transporte Sanitário TRS/Fisioterapia **289** pacientes/mês



COMPLEXO REGULADOR MUNICIPAL

## Principais ações

- **Monitoramento dos agendamentos** – acompanhamento e alterações nas grades de horário das consultas e exames especializados, de acordo com a mudança de faixa do Plano São Paulo;
- **Monitoramento dos Leitos exclusivos para Covid-19** - acompanhamento das solicitações e transferências, oriundas das UPA's e HPSC, para pacientes com suspeita de Covid-19;
- **Articulação com a CROSS** (Central de Regulação de Oferta de Serviços de Saúde), para a absorção de pacientes, com suspeita de Covid-19, de outros municípios para os Hospitais de Campanha;

# Relatório Detalhado - 2º Quadrimestre 2021

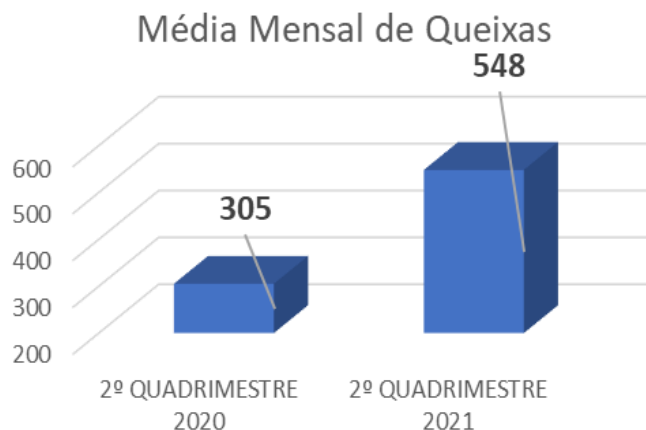
## Apoio à Gestão do SUS

## OUVIDORIA



Tipo de Estabelecimento/Serviços	RH	Estrutura	Acesso*	Documentos*	Organização dos serviços	Outros assuntos	Total
UBS	137	2	365	19	162	106	791
CENTRAL DE REGULAÇÃO	2	0	322	0	8	2	334
VIGILÂNCIAS	4	0	0	2	3	377	386
UPA	159	2	5	1	111	3	281
HOSPITAIS	34	0	102	4	50	4	194
POLICLINICAS	6	0	56	3	6	0	71
ASSIST. FARMACEUTICA/FME-SBC	1	0	30	0	1	0	32
OUVIDORIAS EXTERNAS	0	0	16	0	0	2	18
PRESTADORES	4	0	27	0	7	0	38
CEO	3	0	9	0	2	0	14
SAMU/TRANSPORTE INTER-HOSPITALAR	3	0	0	0	3	6	12
CAPS	1	0	3	0	1	0	5
CER	2	0	7	0	0	0	9
SERV. ADM.	3	0	1	0	1	1	6
<b>Total</b>	<b>359</b>	<b>4</b>	<b>943</b>	<b>29</b>	<b>352</b>	<b>501</b>	<b>2.191</b>

Fonte: OuvidorSUS/SMS



Média mensal de queixas registradas na Ouvidoria

**2º Quadrimestre: 548**

\*Queixas: Solicitações, Reclamações e Denúncias

Fonte: OuvidorSUS/SMS

# Relatório Detalhado - 2º Quadrimestre 2021

## Apoio à Gestão do SUS

## OUVIDORIA



### Manifestações Covid-19 por departamento, segundo classificação - 2º Quadrimestre/2021.

DEPARTAMENTO	DENÚNCIA	ELOGIO	INFORMAÇÃO	RECLAMAÇÃO	SOLICITAÇÃO	SUGESTÃO	TOTAL
Apoio à Gestão do SUS	0	0	0	0	0	0	0
Atenção Básica e Gestão do Cuidado	2	9	22	39	47	3	122
Proteção à Saúde e Vigilâncias	68	1	59	47	60	3	238
Hospitalar de Urgência de Emergência	0	1	0	9	0	1	11
Atenção Especializada	0	0	0	0	0	0	0
Ouvidoria Externas	0	0	0	1	0	0	1
Complexo Hospitalar	0	0	0	1	2	0	3
Prestadores	0	0	0	0	0	0	0
Administração da Saúde	0	0	1	0	0	0	1
<b>Total</b>	<b>70</b>	<b>11</b>	<b>82</b>	<b>97</b>	<b>109</b>	<b>7</b>	<b>376</b>

Iniciada em março/2021 orientação referente à COVID-19, gerando demandas com Assuntos não pertinentes  
(Demandas que recebem orientação da Ouvidoria).

Assunto Não Pertinente	Total
COVID-19 VACINAÇÃO OUTROS	206
COVID-19 VACINAÇÃO VACINA SBC	190
COVID-19 VACINAÇÃO IDADE > 60 ANOS	103
COVID-19 VACINAÇÃO COMORBIDADES	91
COVID-19 VACINAÇÃO CADASTRO/AGENDAMENTO/SITE	79
COVID-19 OUTROS	77
COVID-19 VACINAÇÃO CATEGORIA PROFISSIONAL	42
<b>Total Geral</b>	<b>788</b>



# Relatório Detalhado - 2º Quadrimestre 2021

## Apoio à Gestão do SUS

### AUDITORIA



AUDITORIAS				
Nº RELATÓRIO	DEMANDANTE	ORGÃO RESPONSÁVEL PELA AUDITORIA	UNIDADE/SERVIÇO AUDITADO	FINALIDADE
01/2021	Dep. Apoio à Gestão	Seção de Auditoria em Saúde	DaVita	Início da Auditoria na Davita Imperatriz com o objetivo de analisar se a contratada está cumprindo as metas estabelecidas no contrato S.A.200.2 nº 102/2016, T.A. S.A.201.1 nº 163/2018 (2º) e a Portaria MS nº 1675/18
<b>STATUS:</b>	Relatório em andamento			
<b>RECOMENDAÇÕES</b>	Readequação de fluxos, Organização de registros diários de enfermagem, Realocação de equipe, Controle de assinatura e Frequência diário, reorganização de processos de trabalho e etc.			

AIHs				
Nº RELATÓRIO	DEMANDANTE	ORGÃO RESPONSÁVEL PELA AUDITORIA	UNIDADE/SERVIÇO AUDITADO	FINALIDADE
<b>MAIO</b>				
29/2021	Dep. Apoio à Gestão	Seção de Auditoria em Saúde	Hospital de Urgência Campanha	Auditar as Autorizações de Internação Hospitalar (AIH) referentes ao mês de <b>Maio</b>
<b>STATUS:</b>	Foram auditadas analiticamente 339 AIHs.			
<b>RECOMENDAÇÕES</b>	Saneamento das inconformidades identificadas e aprimoramento dos controles das informações inseridas nas AIHs.			
30/2021	Dep. Apoio à Gestão	Seção de Auditoria em Saúde	Hospital Anchieta Campanha	Auditar as Autorizações de Internação Hospitalar (AIH) referentes ao mês de <b>Maio</b>
<b>STATUS:</b>	Foram auditadas analiticamente 234 AIHs.			
<b>RECOMENDAÇÕES</b>	Saneamento das inconformidades identificadas e aprimoramento dos controles das informações inseridas nas AIHs.			

# Relatório Detalhado - 2º Quadrimestre 2021

## Apoio à Gestão do SUS

### AUDITORIA



31/2021	Dep. Apoio à Gestão	Seção de Auditoria em Saúde	HMU	Auditar as Autorizações de Internação Hospitalar (AIH) referentes ao mês de <b>Maio</b>
<b>STATUS</b>	Foram auditadas analiticamente 60 AIHs.			
<b>RECOMENDAÇÕES</b>	Saneamento das inconformidades identificadas e aprimoramento dos controles das informações inseridas nas AIHs.			
32/2021	Dep. Apoio à Gestão	Seção de Auditoria em Saúde	Hospital e Pronto Socorro Central	Auditar as Autorizações de Internação Hospitalar (AIH) referentes ao mês de <b>Maio</b>
<b>STATUS</b>	Foram auditadas analiticamente 137 AIHs.			
<b>RECOMENDAÇÕES</b>	Saneamento das inconformidades identificadas e aprimoramento dos controles das informações inseridas nas AIHs.			
33/2021	Dep. Apoio à Gestão	Seção de Auditoria em Saúde	Hospital de Clínicas Municipal	Auditar as Autorizações de Internação Hospitalar (AIH) referentes ao mês de <b>Maio</b>
<b>STATUS</b>	Foram auditadas analiticamente 631 AIHs.			
<b>RECOMENDAÇÕES</b>	Saneamento das inconformidades identificadas e aprimoramento dos controles das informações inseridas nas AIHs.			
34/2021	Dep. Apoio à Gestão	Seção de Auditoria em Saúde	Santa Casa	Auditar as Autorizações de Internação Hospitalar (AIH) referentes ao mês de <b>Maio</b>
<b>STATUS</b>	Foram auditadas analiticamente 11 AIHs.			
<b>RECOMENDAÇÕES</b>	Saneamento das inconformidades identificadas e aprimoramento dos controles das informações inseridas nas AIHs.			
<b>TOTAL DE AIHs AUDITADAS EM MAIO: 1.599</b>				

<b>JUNHO</b>				
35/2021	Dep. Apoio à Gestão	Seção de Auditoria em Saúde	Hospital de Urgência Campanha	Auditar as Autorizações de Internação Hospitalar (AIH) referentes ao mês de <b>Junho</b>
<b>STATUS</b>	Foram auditadas analiticamente 405 AIHs.			
<b>RECOMENDAÇÕES</b>	Saneamento das inconformidades identificadas e aprimoramento dos controles das informações inseridas nas AIHs.			
36/2021	Dep. Apoio à Gestão	Seção de Auditoria em Saúde	Hospital Anchieta Campanha	Auditar as Autorizações de Internação Hospitalar (AIH) referentes ao mês de <b>Junho</b>
<b>STATUS</b>	Foram auditadas analiticamente 167 AIHs.			
<b>RECOMENDAÇÕES</b>	Saneamento das inconformidades identificadas e aprimoramento dos controles das informações inseridas nas AIHs.			

# Relatório Detalhado - 2º Quadrimestre 2021

## Apoio à Gestão do SUS

### AUDITORIA



37/2021	Dep. Apoio à Gestão	Seção de Auditoria em Saúde	Hospital Anchieta Campanha	Auditar as Autorizações de Internação Hospitalar (AIH) referentes ao mês de <b>Junho</b>
<b>STATUS</b>	Foram auditadas analiticamente <b>167</b> AIHs.			
<b>RECOMENDAÇÕES</b>	Saneamento das inconformidades identificadas e aprimoramento dos controles das informações inseridas nas AIHs.			
38/2021	Dep. Apoio à Gestão	Seção de Auditoria em Saúde	Hospital Anchieta	Auditar as Autorizações de Internação Hospitalar (AIH) referentes ao mês de <b>Junho</b>
<b>STATUS</b>	Foram auditadas analiticamente <b>152</b> AIHs.			
<b>RECOMENDAÇÕES</b>	Saneamento das inconformidades identificadas e aprimoramento dos controles das informações inseridas nas AIHs.			
39/2021	Dep. Apoio à Gestão	Seção de Auditoria em Saúde	HMU	Auditar as Autorizações de Internação Hospitalar (AIH) referentes ao mês de <b>Junho</b>
<b>STATUS</b>	Foram auditadas analiticamente <b>55</b> AIHs.			
<b>RECOMENDAÇÕES</b>	Saneamento das inconformidades identificadas e aprimoramento dos controles das informações inseridas nas AIHs.			
40/2021	Dep. Apoio à Gestão	Seção de Auditoria em Saúde	Hospital e Pronto Socorro Central	Auditar as Autorizações de Internação Hospitalar (AIH) referentes ao mês de <b>Junho</b>
<b>STATUS</b>	Foram auditadas analiticamente <b>114</b> AIHs.			
<b>RECOMENDAÇÕES</b>	Saneamento das inconformidades identificadas e aprimoramento dos controles das informações inseridas nas AIHs.			
41/2021	Dep. Apoio à Gestão	Seção de Auditoria em Saúde	Hospital de Clínicas Municipal	Auditar as Autorizações de Internação Hospitalar (AIH) referentes ao mês de <b>Junho</b>
<b>STATUS</b>	Foram auditadas analiticamente <b>439</b> AIHs.			
<b>RECOMENDAÇÕES</b>	Saneamento das inconformidades identificadas e aprimoramento dos controles das informações inseridas nas AIHs.			
42/2021	Dep. Apoio à Gestão	Seção de Auditoria em Saúde	Santa Casa	Auditar as Autorizações de Internação Hospitalar (AIH) referentes ao mês de <b>Junho</b>
<b>STATUS</b>	Foram auditadas analiticamente <b>9</b> AIHs.			
<b>RECOMENDAÇÕES</b>	Saneamento das inconformidades identificadas e aprimoramento dos controles das informações inseridas nas AIHs.			
<b>TOTAL DE AIHs AUDITADAS EM JUNHO : <u>1.341</u></b>				

# Relatório Detalhado - 2º Quadrimestre 2021

## Apoio à Gestão do SUS

### AUDITORIA



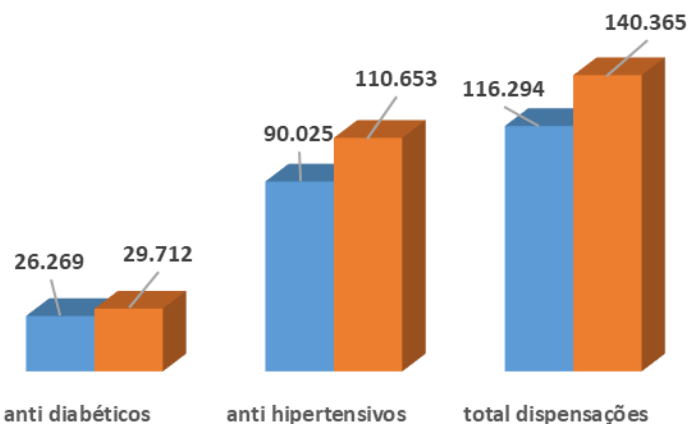
JULHO				
43/2021	Dep. Apoio à Gestão	Seção de Auditoria em Saúde	Hospital de Urgência Campanha	Auditar as Autorizações de Internação Hospitalar (AIH) referentes ao mês de <b>Julho</b>
<b>STATUS</b>	Foram auditadas analiticamente <b>222</b> AIHs.			
<b>RECOMENDAÇÕES</b>	Saneamento das inconformidades identificadas e aprimoramento dos controles das informações inseridas nas AIHs.			
44/2021	Dep. Apoio à Gestão	Seção de Auditoria em Saúde	Hospital Anchieta Campanha	Auditar as Autorizações de Internação Hospitalar (AIH) referentes ao mês de <b>Julho</b>
<b>STATUS</b>	Foram auditadas analiticamente <b>163</b> AIHs.			
<b>RECOMENDAÇÕES</b>	Saneamento das inconformidades identificadas e aprimoramento dos controles das informações inseridas nas AIHs.			
45/2021	Dep. Apoio à Gestão	Seção de Auditoria em Saúde	Hospital Anchieta	Auditar as Autorizações de Internação Hospitalar (AIH) referentes ao mês de <b>Julho</b>
<b>STATUS</b>	Foram auditadas analiticamente <b>240</b> AIHs.			
<b>RECOMENDAÇÕES</b>	Saneamento das inconformidades identificadas e aprimoramento dos controles das informações inseridas nas AIHs.			
46/2021	Dep. Apoio à Gestão	Seção de Auditoria em Saúde	HMU	Auditar as Autorizações de Internação Hospitalar (AIH) referentes ao mês de <b>Julho</b>
<b>STATUS</b>	Foram auditadas analiticamente <b>49</b> AIHs.			
<b>RECOMENDAÇÕES</b>	Saneamento das inconformidades identificadas e aprimoramento dos controles das informações inseridas nas AIHs.			
47/2021	Dep. Apoio à Gestão	Seção de Auditoria em Saúde	Hospital e Pronto Socorro Central	Auditar as Autorizações de Internação Hospitalar (AIH) referentes ao mês de <b>Julho</b>
<b>STATUS</b>	Foram auditadas analiticamente <b>103</b> AIHs.			
<b>RECOMENDAÇÕES</b>	Saneamento das inconformidades identificadas e aprimoramento dos controles das informações inseridas nas AIHs.			
48/2021	Dep. Apoio à Gestão	Seção de Auditoria em Saúde	Hospital de Clínicas Municipal	Auditar as Autorizações de Internação Hospitalar (AIH) referentes ao mês de <b>Julho</b>
<b>STATUS</b>	Foram auditadas analiticamente <b>303</b> AIHs.			
<b>RECOMENDAÇÕES</b>	Saneamento das inconformidades identificadas e aprimoramento dos controles das informações inseridas nas AIHs.			
49/2021	Dep. Apoio à Gestão	Seção de Auditoria em Saúde	Santa Casa	Auditar as Autorizações de Internação Hospitalar (AIH) referentes ao mês de <b>Julho</b>
<b>STATUS</b>	Foram auditadas analiticamente <b>14</b> AIHs.			
<b>RECOMENDAÇÕES</b>	Saneamento das inconformidades identificadas e aprimoramento dos controles das informações inseridas nas AIHs.			
<b>TOTAL DE AIHs AUDITADAS EM JULHO: <u>1.094</u></b>				
<b>TOTAL DE AIHs AUDITADAS NO ULTIMO QUADRIMESTRE: <u>4.034</u></b>				



### ASSISTÊNCIA FARMACÊUTICA

Média mensal de dispensações de medicamentos pelas unidades de saúde municipais

■ 2º quadri 2020 ■ 2º quadri 2021



### Farmácia de Medicamentos Especializados – FME São Bernardo do Campo

	2021
	2º quadrim
Média de Atendimentos / Mês	8.029
Média de Atendimentos / Dia	340

### AÇÕES JUDICIAIS

**15** novas ações em 2021

**436** ações judiciais vigentes

**5** ações deixaram de ser atendidas (falecimento, suspensão de tratamento, atendimento por outro ente)

- **Monitoramento de Diabéticos Insulino dependentes (Glicocys): 7.480** cadastros ativos
- Média mensal de consultas farmacêuticas: **370**
- Realização de testes rápidos para HIV, Sífilis e sessões de auriculoterapia pelos farmacêuticos



### INFORMAÇÃO/INFORMATIZAÇÃO

- **Sistema EPHealth** - Treinamento e suporte para higienização dos cadastros na plataforma do sistema EPHealth (Gestor), nas 33 unidades Básicas de Saúde;
  
- **Sistema HYGIA – Material de Apoio**
  - ✓ Criação de vídeo sobre Fluxo do Atendimento pelo Sistema Hygia – UBS's
  - ✓ Criação de vídeo sobre Relatórios do Sistema Hygia – UBS's
  - ✓ Criação de vídeo sobre Lançamentos da Produção – UBS's
  - ✓ Criação de vídeo sobre atendimentos das UPA's :
  - ✓ Classificação de Risco;
  - ✓ Prontuário Eletrônico;
  - ✓ Registro dos atendimentos;
  - ✓ Geração de senha eletrônica;

# Relatório Detalhado - 2º Quadrimestre 2021

## Apoio à Gestão do SUS



### INFORMAÇÃO/INFORMATIZAÇÃO

- **Implantações** - Prontuário Eletrônico no CAPS III FARINA; Painel de chamada na Policlínica Imagem
- **Infraestrutura de cabeamento e hardware para TIC** - Implantação de infraestrutura com a instalação de um rack, totalizando 22 pontos para as instalações do Transporte Sanitário (utilização no Call Center do Saude Acessível)
- **Suporte** - Suporte do sistema Glicosys nas Unidades Básicas de Saúde.
- **Treinamentos** – 58 colaboradores treinados no período

TREINAMENTOS EQUIPE HYGIA de Maio/21 A Agosto/21			
DATA	TREINAMENTO	UNIDADE	PARTICIPANTES
MAIO/2021	BLV	TI	6
MAIO/2021	Sistema Hygia	TI / COMPLEXO	7
SETEMBRO/2021	Sistema Hygia	UBS / NIR	29
SETEMBRO/2021	Sistema Hygia	CAPS	15
SETEMBRO / 2021	Sistema Hygia	TI	01
<b>TOTAL</b>			<b>58</b>



### Ações relacionadas ao enfrentamento da Pandemia Covid -19

- Realização de **suporte aos postos avançados de vacinação contra a Covid-19**;
- Disponibilização, no quadrimestre, de **123 Boletins Diários Covid 19**, com dados relativos à situação da pandemia no município, para subsidiar as ações de enfrentamento pelos gestores;
- Manutenção de **DashBoard para monitoramento de pacientes suspeitos ou confirmados para Covid 19** atendidos na rede municipal de saúde.
- **Programa Telemedicina Inteligente – Plataforma Laura** – Plataforma de inteligência artificial destinada a fazer a triagem e acompanhamento on-line de pacientes com suspeita de COVID:
  - ✓ N° de pacientes avaliados: 13.859
  - ✓ N° monitorados: 13.091





## Apoio à Gestão do SUS

### EDUCAÇÃO PERMANENTE

#### PAREPS

- Formação suspensa em decorrência da pandemia pela COVID-19

#### RESIDÊNCIAS MÉDICAS

- **07 programas**, nas especialidades:
  - ✓ Ginecologia/Obstetrícia, Pediatria, Clínica Médica, Psiquiatria, Anestesiologia, Saúde da Família e Comunidade Saúde da Família e Comunidade (R3 opcional)

Total **103 residentes**

### ESCOLA DE SAÚDE

#### PRODUÇÃO DE EVENTOS ONLINE: SAÚDE DIGITAL

- **30/06/2021** – I Simpósio de Inovações Tecnológicas e Educação em Saúde, **181 participantes**;
- **10/08/2021** – I Simpósio de Doenças Cardiovasculares de São Bernardo do Campo, **124 participantes**;
- **16/08/2021 e 17/08/2021** – XII Conferência Municipal de Saúde, **1.362 participantes**;
- **30/08/2021** – II Seminário de Promoção de Saúde, Prevenção e Controle do Tabagismo, **76 participantes**

### REDE ESCOLA

#### REDE ESCOLA: Ensino – Serviço

Estágios paralisados no 2º Quadrimestre, devido à pandemia do COVID-19.

#### RESIDÊNCIA MULTIPROFISSIONAL

- **02 Programas** da SS
  - ✓ Saúde Mental
  - ✓ Saúde da família

Total **25 residentes**

- **02 Programas** em Parceria com a FUABC
  - ✓ Saúde do idoso
  - ✓ Atenção ao câncer

Total **17 residentes**



## REUNIÕES

### ▪ Conselho Municipal de Saúde:

- ✓ 4 reuniões ordinárias (maio, junho, julho e agosto);
- ✓ 4 reuniões extraordinárias (110<sup>a</sup>, 111<sup>a</sup>, 112<sup>a</sup> e 113<sup>a</sup>) realizadas através de meios eletrônicos;

### ▪ Conselhos Locais de Unidades:

- ✓ Reuniões retomadas gradativamente a partir de julho pela plataforma zoom (aproximadamente 98 reuniões);

- **XII Conferência Municipal de Saúde**, realizada nos dias 16 e 17 de agosto de 2021.



## **OBRIGADO**

**Dr. Geraldo Reple Sobrinho**  
**Secretário de Saúde**

## **AGRADECIMENTO ESPECIAL**

**Equipe da Secretaria de Saúde**  
**Equipe da Secretaria de Finanças**  
**Membros da Comissão de Orçamento e Finanças do CMS**