

# **CAPÍTULO X**

## **ESPORTE E LAZER**

**Tabela 1 - Número de alunos/participantes em atividades esportivas desenvolvidas por projeto/programa, São Bernardo do Campo, 2017 a 2020**

Atividade	2017	2018	2019	2020 <sup>(5)</sup>
Programa Hora do Treino	2.623	2.153	2.906	2.875
Programa Corpo em Ação	8.357	8.209	10.761	10.150
PELC - Programa Esporte e Lazer da Cidade <sup>(1)</sup>	4.000	4.000	-	-
Giro São Bernardo - Rua de Lazer <sup>(2)</sup>	3.200	10.240	64.875	16.219
Pedal São Bernardo	8.600	8.150	11.428	2.857
Programa Campeões da Vida	300	350	350	395
Craques do Futuro <sup>(3)</sup>	5.292	4.800	5.232	4.231
Patinação do Poli <sup>(4)</sup>	-	-	17.415	2.620
<b>Total</b>	<b>32.372</b>	<b>37.902</b>	<b>112.967</b>	<b>39.347</b>

Nota: O projeto de Natação da Cidade está contemplado nos programas Centrais da Secretaria de Esportes: Corpo em Ação e Hora do Treino.

(1) Em dezembro de 2018 o Programa Esporte e Lazer da Cidade (PELC) realizado em parceria com o Governo Federal foi encerrado. Em 2019 a Secretaria de Esportes absorveu a demanda e criou mais de 2.000 vagas nos programas Corpo em Ação e Hora do Treino com profissionais efetivos do município.

(2) a partir de maio/2017

(3) a partir de outubro/2018 (alteração do projeto Tigrinho para Craques do Futuro).

(4) Início em 2019.

(5) Em 2020 atividades prejudicadas e/ou interrompidas devido à pandemia COVID-19.

Fonte: Secretaria de Esportes e Lazer/MSBC.

**Tabela 2 - Número de participantes em grandes eventos esportivos, São Bernardo do Campo, 2019 e 2020**

Evento Esportivo	2019	2020 <sup>(2)</sup>
Campeonato Municipal de Futebol José Rossi <sup>(1)</sup>	2.800	-
Circuito Corrida de Rua e Caminhada	8.000	-
Copa de Futebol Cidade de São Bernardo	3.700	3.525
Copa de Futsal Cidade de São Bernardo	1.800	-
Copa Kids	1.500	-
Copa São Paulo de Futebol Junior	125	125
Jogos Escolares	4.800	-
Copa São Bernardo de Judô	219	-
Copa São Bernardo de Ginástica Rítmica	496	-
Copa São Bernardo de Ginástica Artística	171	-
Meia Maratona Cidade de São Bernardo	5.000	-
Festival Menores - José Rossi	560	-
Circuito Municipal de Skate Overall	178	-
Circuito Municipal de BMX Freestyle	86	-
Circuito Municipal de Patins	100	-
Arena Banks	32	-
Silvina Black Belt	32	-

(1) Valor estimado.

(2) Em 2020 eventos cancelados a partir do mês de março devido a pandemia COVID-19.

Fonte: Secretaria de Esportes e Lazer/MSBC.

**Tabela 3 - Classificação de São Bernardo do Campo nos Campeonatos Regionais e Jogos Abertos do Interior, 2016 a 2020**

Ano	Jogos	
	Regionais	Abertos
2016	1º	1º
2017	1º	2º
2018	1º	2º
2019	2º	6º
2020 <sup>(1)</sup>	-	-

(1) Em 2020 campeonatos cancelados devido a pandemia COVID-19.  
Fonte: Secretaria de Esportes e Lazer/MSBC.

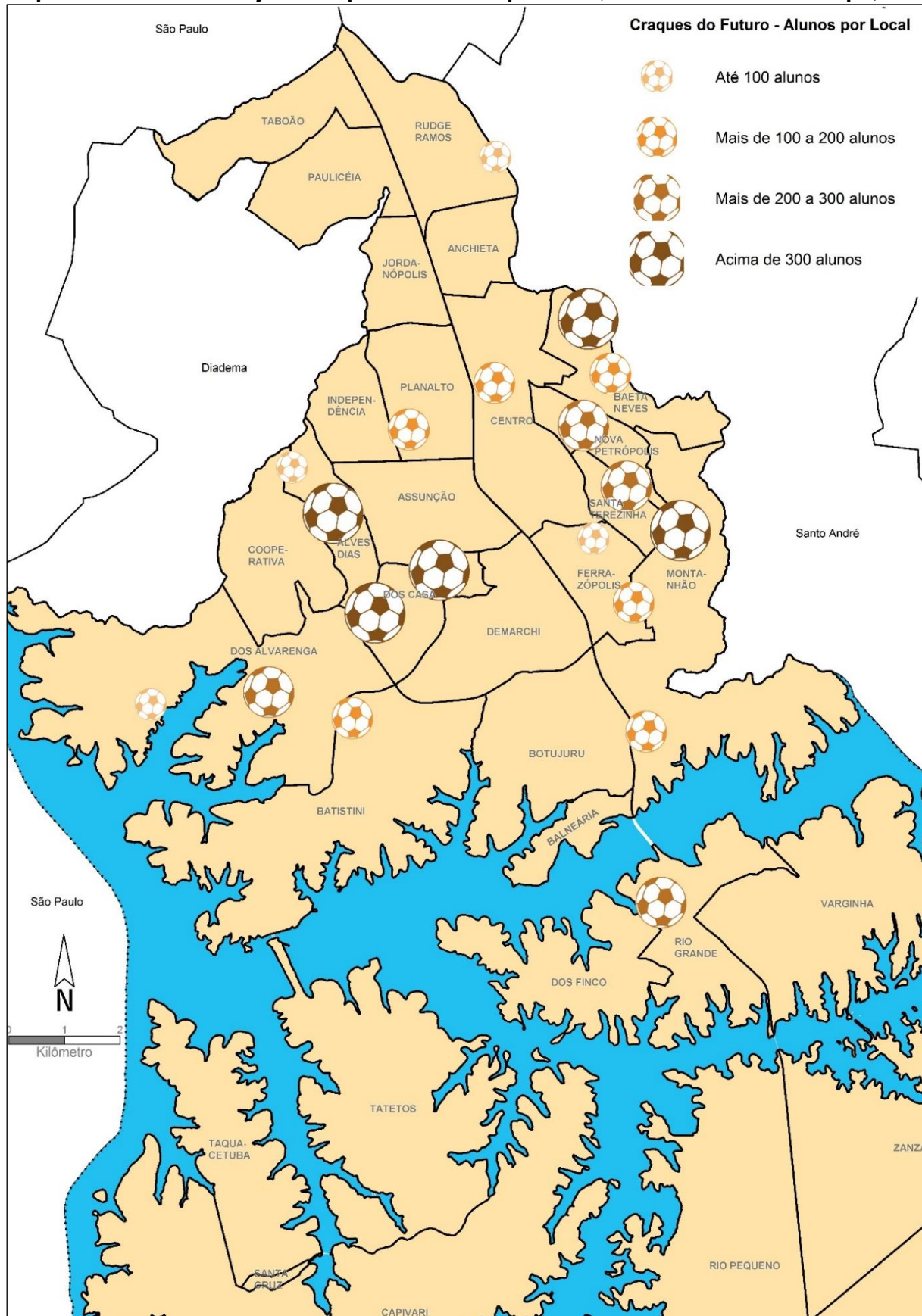
**Tabela 4 - Número de alunos/participantes em projetos esportivos, por bairro, São Bernardo do Campo, 2019**

Bairro	Campeões da Vida	Corpo em Ação	Hora do Treino
Alves Dias	-	120	-
Anchieta	50	1.010	165
Assunção	-	1.081	186
Baeta Neves	25	655	380
Batistini	-	180	75
Botujuru	-	315	150
Centro	100	-	-
Demarchi	25	1.450	140
Dos Alvarenga	-	575	205
Dos Casa	-	975	285
Ferrazópolis	-	415	225
Montanhão	-	790	100
Paulicéia	50	1.980	640
Planalto	0	205	50
Rio Grande	-	110	-
Rudge Ramos	75	550	100
Santa Terezinha	25	-	-
Taboão	-	350	205
<b>Total</b>	<b>350</b>	<b>10.761</b>	<b>2.906</b>

Nota: em 2020 devido a pandemia COVID-19, os dados não foram computados.  
Fonte: Secretaria de Esporte e Lazer/MSBC.



Mapa 1 – Alunos no Projeto Craques do Futuro por local, São Bernardo do Campo, 2020



Fonte: Secretaria de Esportes e Lazer/MSBC.

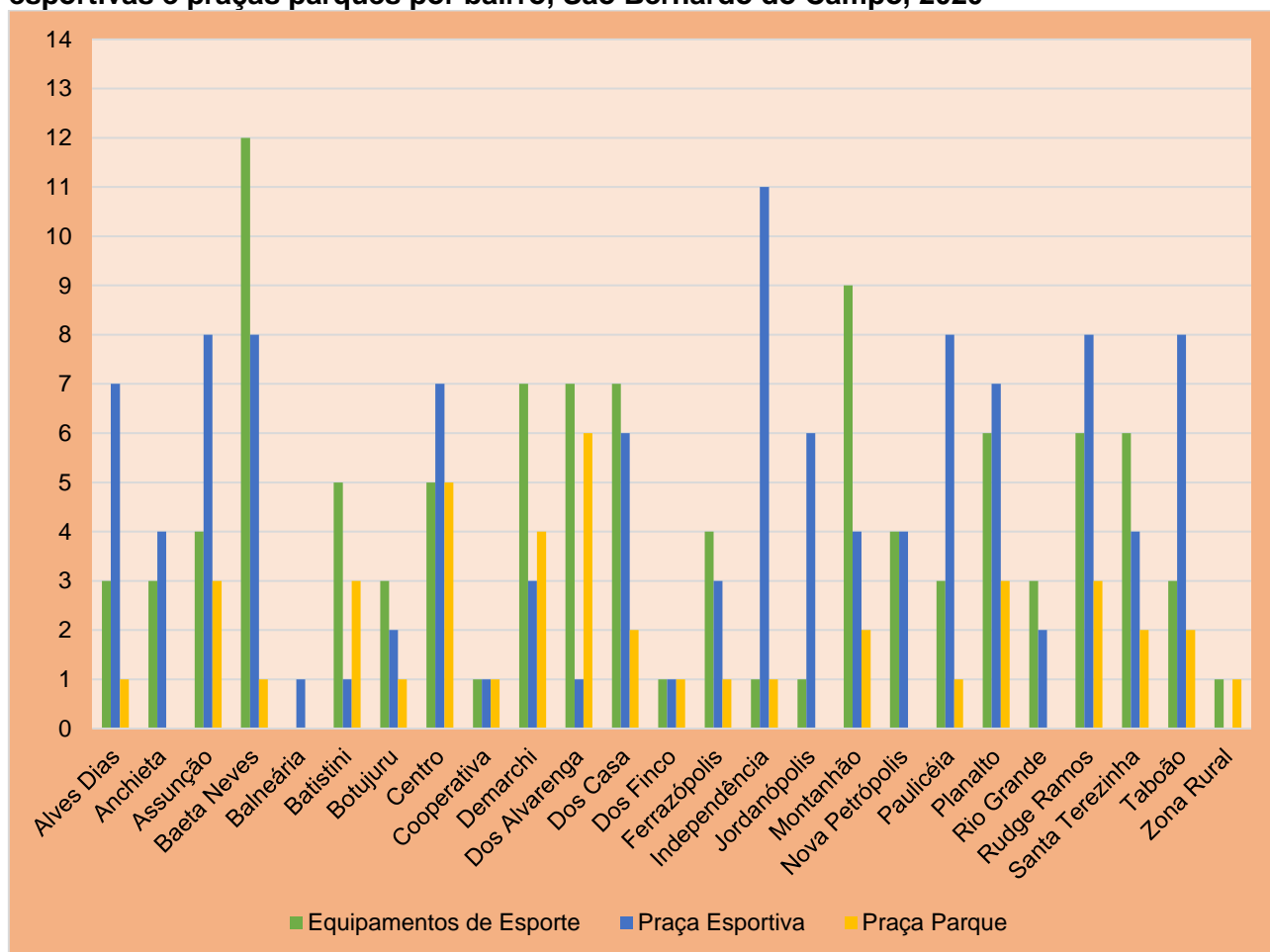


Tabela 5 - Número de equipamentos de esporte e lazer da rede municipal, por tipo, São Bernardo do Campo, 2020

Tipo	Quantidade
Arena Parque de Esportes	16
Campo de Futebol	38
Cancha de Bocha/Malha	8
Centro Esportivo	4
Centro de Hidroginástica e Fisioterapia	1
Centro Recreativo e Esportivo	6
Complexo de Atletismo	1
Estádio	1
Ginásio de Esporte	18
Ginásio Poliesportivo	1
Parque Municipal	8
Quadra de Areia	3

Fonte: Secretaria de Esportes e Lazer/MSBC; Secretaria de Serviços Urbanos/MSBC.

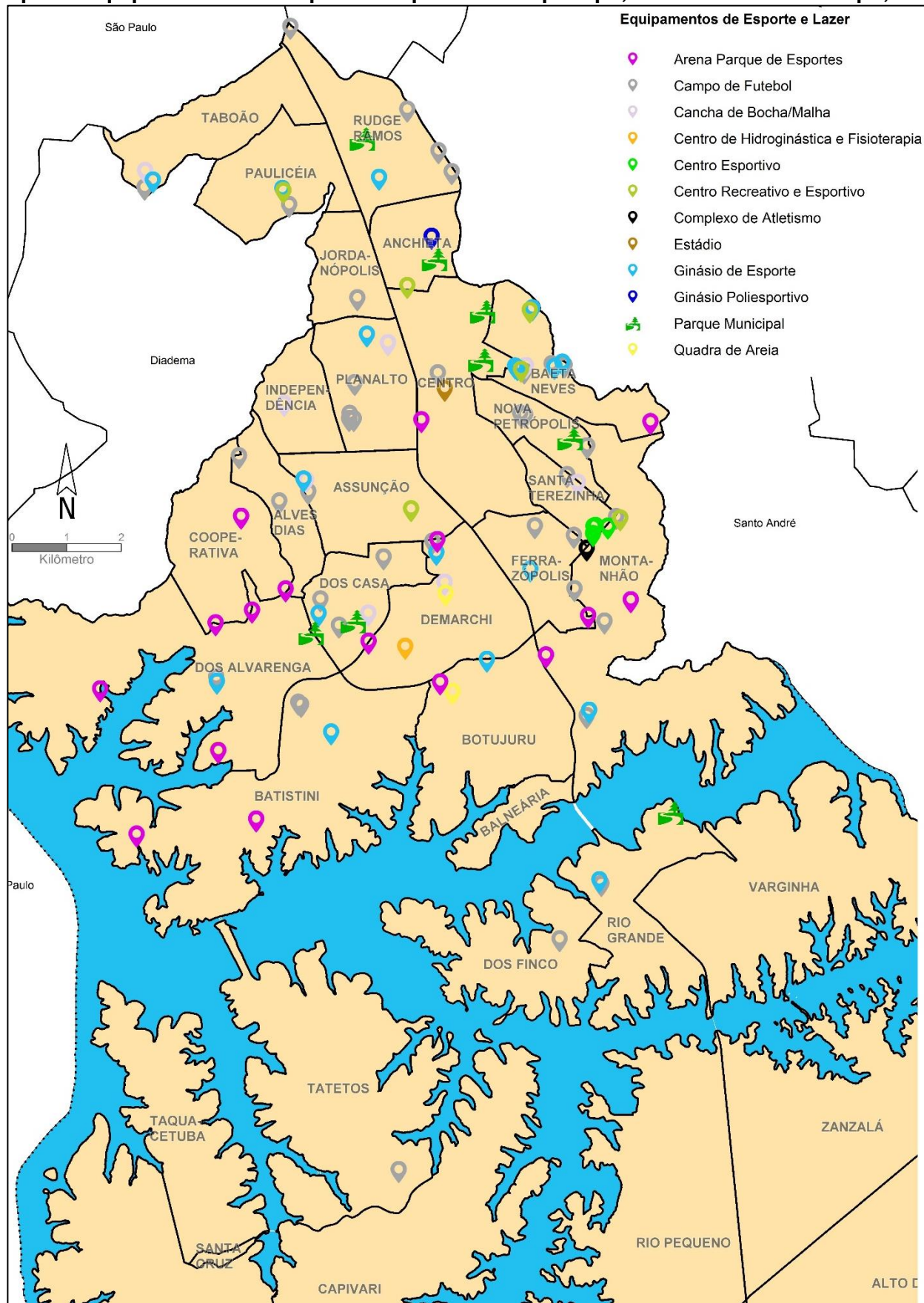
Gráfico 1 - Número total de equipamentos de esporte e lazer da rede municipal, praças esportivas e praças parques por bairro, São Bernardo do Campo, 2020



Fonte: Secretaria de Esportes e Lazer/MSBC; Secretaria de Serviços Urbanos/MSBC.



Mapa 2 – Equipamentos municipais de esporte e lazer por tipo, São Bernardo do Campo, 2020



Fonte: Secretaria de Esporte e Lazer/MSBC.



Tabela 6 – Número de praças públicas por tipo e bairro, São Bernardo do Campo, 2020

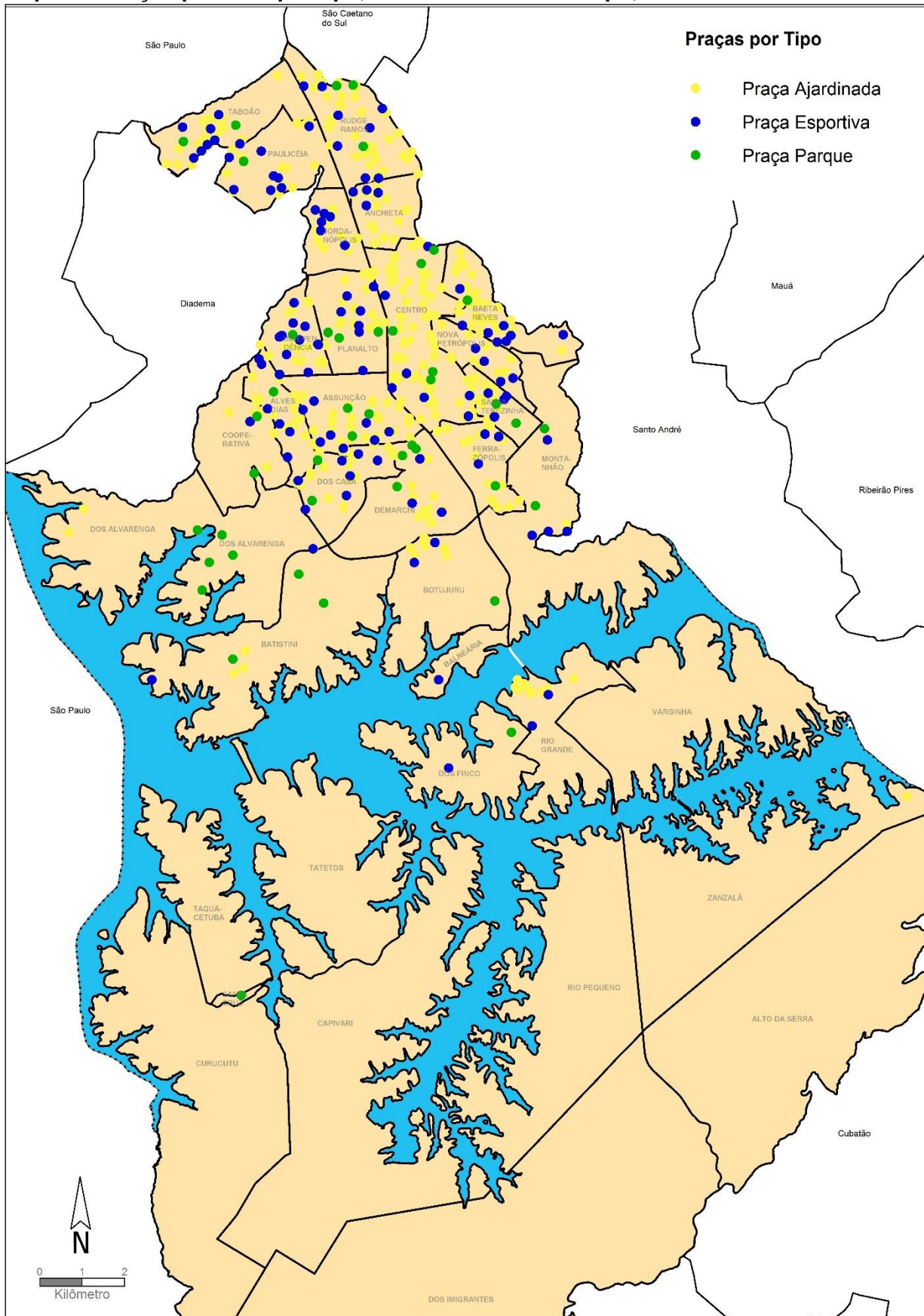
Bairro	Praças Ajardinadas	Praças Esportivas	Praça Parque	Total
Alves Dias	18	7	1	26
Anchieta	15	4	-	19
Assunção	34	8	3	45
Baeta Neves	30	8	1	39
Balneária	-	1	-	1
Batistini	4	1	3	8
Botujuru	8	2	1	11
Centro	68	7	5	80
Cooperativa	5	1	1	7
Demarchi	12	3	4	19
Dos Alvarenga	2	1	6	9
Dos Casa	15	6	2	23
Dos Finco	-	1	1	2
Ferrazópolis	15	3	1	19
Independência	18	11	1	30
Jordanópolis	11	6	-	17
Montanhão	2	4	2	8
Nova Petrópolis	10	4	-	14
Paulicéia	13	8	1	22
Planalto	17	7	3	27
Rio Grande	11	2	-	13
Rudge Ramos	42	8	3	53
Santa Terezinha	12	4	2	18
Taboão	16	8	2	26
Zona Rural	1	-	1	2
<b>Total</b>	<b>379</b>	<b>115</b>	<b>44</b>	<b>538</b>

Posição: Dezembro/2020.

Fonte: Secretaria de Serviços Urbanos/MSBC; Secretaria de Obras e Planejamento Estratégico/MSBC.



Mapa 3 – Praças públicas por tipo, São Bernardo do Campo, 2020

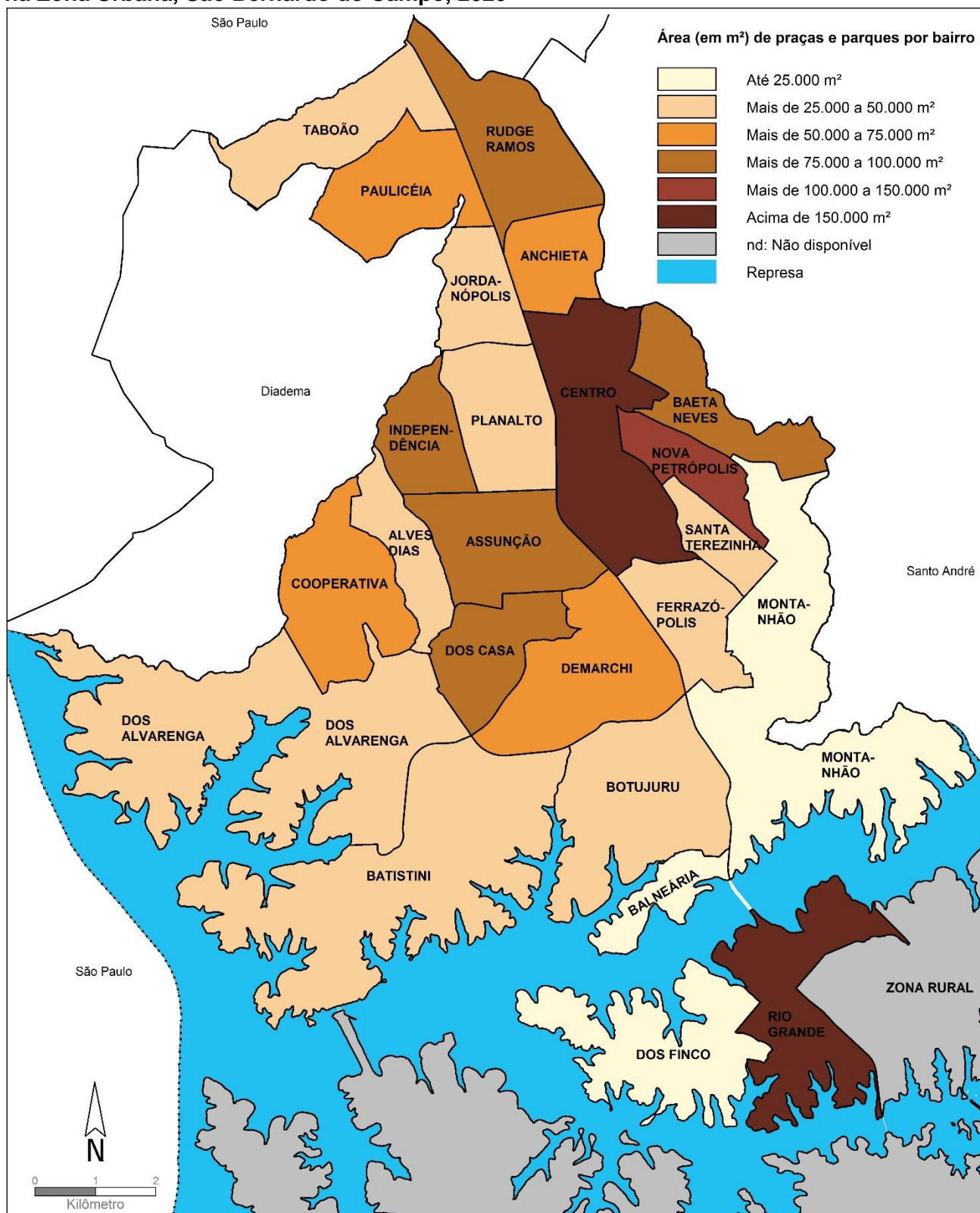


Fontes: Secretaria de Serviços Urbanos/MSBC; Secretaria de Obras e Planejamento Estratégico/MSBC.





Mapa 4 – Total de área (em metros quadrados) das praças e parques municipais <sup>(1)</sup> por bairro na Zona Urbana, São Bernardo do Campo, 2020



(1) Área em metros quadrados: praças ajardinadas, praças esportivas e praças parques; arena parque de esportes, parques municipais. Fontes: Secretaria de Esporte e Lazer/MSBC; Secretaria de Serviços Urbanos/MSBC; Secretaria de Obras e Planejamento Estratégico/MSBC.