

FOLHA DE INFORMAÇÃO

PROCESSO			Rubrica
Número	Exerc.	Folha	
2.834	18		

## COMISSÃO DE ACOMPANHAMENTO

## RELATÓRIO DE ACOMPANHAMENTO


Contrato de Gestão 002/2018 – Fundação do ABC

Plano Operativo – Rede de Atenção Básica

Processo n.º 2.834/18

Período: 1º Quadrimestre de 2019

1/13



## FOLHA DE INFORMAÇÃO

PROCESSO			Rubrica
Número	Exerc.	Folha	
2.834	18		

## SUMÁRIO


### 1. INTRODUÇÃO

### 2. ACOMPANHAMENTO FINANCEIRO

### 3. ACOMPANHAMENTO DA EXECUÇÃO DO CONTRATO

### 4. CONSIDERAÇÕES FINAIS

2/13



PROCESSO			Rubrica
Número	Exerc.	Folha	
2.834	18		

## RELATÓRIO DE ACOMPANHAMENTO

**PERÍODO: 1º QUADRIMESTRE DE 2019**

**AVALIADOR: COMISSÃO DE ACOMPANHAMENTO**

**FUNDAMENTO LEGAL: Resolução GSS nº 15/19**

### 1. INTRODUÇÃO


A Fundação do ABC foi criada em 1967 pelos municípios de São Bernardo do Campo, Santo André e São Caetano do Sul, com a missão de universalização da atenção integral à saúde, assessorando programas e projetos na região do ABC.

O Município de São Bernardo do Campo, por intermédio da Secretaria de Saúde, celebrou o Contrato de Gestão nº 002/2018 com a Fundação do ABC, para a formação de parceria objetivando o fomento e execução de atividades de prestação de serviços no âmbito da rede de saúde do município, com fundamento nas determinações contidas na ADI 1923/2015 do STF, no artigo 5º da Lei Municipal n.º 6689, de 28 de junho de 2018, nos incisos VIII e XXIV, ambos do artigo 24, da Lei Federal n.º 8666/93, em conformidade com os princípios norteadores do Sistema Único de Saúde – SUS, estabelecidos nas Leis Federais 8080/90 e 8142/90; ainda na Lei Orgânica do Município, especialmente no seu artigo 207, nas deliberações do Conselho Municipal de Saúde emanadas em sua 273ª Reunião Ordinária, realizada em 30 de outubro de 2018.

O propósito deste Relatório é analisar o Plano Operativo da Rede de Atenção Básica, ao Contrato de Gestão nº 002/2018, o qual abrange ações de promoção e a proteção da saúde, a prevenção de agravos, o diagnóstico e o tratamento, a reabilitação, a redução de danos e a manutenção da saúde. Como objetivo de uma atenção integral e resolutiva, que deve estar ligada a toda a rede de saúde e também com todos os serviços do território, de forma que possa ser gestora do cuidado dos usuários de seu território.

O Contrato de Gestão em sua cláusula décima primeira prevê que a Fundação do ABC apresentará prestação de contas até o 20º (vigésimo) dia do mês subsequente, com relatórios contábeis e financeiros, relatório de custos agrupados por itens de despesa, relatório de bens adquiridos no período e extrato bancário com saldo financeiro disponível.

3/13



## FOLHA DE INFORMAÇÃO

PROCESSO			Rubrica
Número	Exerc.	Folha	
2.834	18		

A Comissão de Acompanhamento foi instituída pela Secretária de Saúde com o objetivo de analisar informações, relatórios e prestação de contas, elaborando pareceres e propondo encaminhamentos e iniciativas que visem aprimorar a execução do Contrato.

Os representantes da Comissão de Acompanhamento do Plano Operativo – Rede de Atenção Básica foram designados pela Resolução GSS nº 15, de 11 de julho de 2019, com a seguinte composição atual: pela Diretoria de Departamento –SS-6, Damião Amaral da Silva e pela Diretoria de Departamento –SS-1, Stefanos Paraskevas Lazarou.

Para fins deste relatório entende-se *acompanhamento*, como a observação analítica dos repasses, da execução financeira e das metas constantes do Plano Operativo.

O processo de acompanhamento foi estruturado considerando os documentos encaminhados pela Fundação do ABC, análise das Prestações de Contas, informações do Fundo Municipal de Saúde de São Bernardo do Campo e dados das áreas técnicas.

## **2. ACOMPANHAMENTO FINANCEIRO**


A Fundação do ABC encaminhou relatórios financeiros, assinados pelos responsáveis pela elaboração da prestação de contas, e extrato bancário com o saldo financeiro disponível, conforme previsto no inciso I e IV da Cláusula Décima Primeira do Contrato de Gestão.

Os recursos foram movimentados em conta bancária específica e exclusiva, aplicados no mercado financeiro, e os resultados foram revertidos para o objeto deste Plano Operativo, conforme demonstrativo anexo.

O saldo financeiro de R\$ 4.210.725,96 (Quatro milhões, duzentos e dez mil, setecentos e vinte e cinco reais e noventa e seis centavos) se destina a compromissos já assumidos e provisão de 13º salário.

Conforme previsto na Cláusula Décima Primeira do Contrato de Gestão, a Fundação do ABC encaminhou o balancete analítico referente aos meses de janeiro a abril e os mesmos foram analisados pela equipe técnica e todos estão de acordo com as despesas e receitas do período.

4/13



## FOLHA DE INFORMAÇÃO

PROCESSO			Rubrica
Número	Exerc.	Folha	
2.834	18		

### **3. ACOMPANHAMENTO DA EXECUÇÃO DO CONTRATO**

A Fundação do ABC encaminhou relatórios de custos agrupados por item de despesa, conforme previsto no inciso II da Cláusula Décima Primeira do Contrato de Gestão, conforme demonstrativo de custos agrupados por item de despesa, anexo.

No desenvolvimento do Plano Operativo, a Fundação do ABC executou as atividades utilizando os critérios estabelecidos pela Secretaria de Saúde, contratou recursos humanos conforme perfil, qualificação técnica e em número suficiente, responsabilizou-se pela estruturação e manutenção dos serviços de atenção básica, cooperou na elaboração de protocolo e auxiliou no ensino e na pesquisa de dados epidemiológicos.


Todo o recurso disponível foi aplicado na Atenção Básica, tendo apresentado as metas quantitativas e qualitativas.

O método para avaliação é aquele demonstrado no quadro valorização dos desvios dos indicadores Quantitativos e Qualitativos obedecendo o peso estabelecido, e o seu valor obtido pela média no quadrimestre.

A meta quantitativa estabelecida pelos parâmetros: Atendimento Médico, Atendimento de Enfermagem, Atendimento Dentista e Visitas dia por ACS, atribuindo a cada parâmetro um peso por unidade de saúde

A meta qualitativa tem como parâmetros os processos, podendo ser trimestral, anual, mensal e semestral.

A Apuração das metas foram efetuadas obedecendo ao estabelecido no Descritivo das ações de Saúde da Rede de Atenção Básica – SS-1, adotado o critério para glosas e justificativas o da média do primeiro quadrimestre.



FOLHA DE INFORMAÇÃO

PROCESSO			Rubrica
Número	Exerc.	Folha	
2.834	18		


VALORIZAÇÃO DOS DESVIOS DOS INDICADORES QUANTITATIVOS		
ATIVIDADE REALIZADA	QUANTIDADE PRODUZIDA	VALOR A PAGAR
Atendimentos UBS	Entre 85 e 100% da meta	100% do peso percentual da atividade
	Entre 70% e 84,9% da meta	90% x peso percentual da atividade x orçamento da unidade R\$
	Menos que 70% da meta	70% x peso percentual da atividade x orçamento da unidade R\$

VALORAÇÃO DOS INDICADORES		
INDICADOR	METAS	PESO %
1	Metas Quantitativas	85%
2	Metas Qualitativas	15%
Percentual total dos recursos repassado		100%

**METAS QUANTITATIVAS**

01 – Atendimento Médico

Item	Unidade de Saúde	Meta Atendimento Médico	JAN	FEV	MAR	ABR	MÉDIA	Peso
1	UBS Alvarenga	1.932	1.628	1.947	1.182	1.711	1.617	0,75%
2	UBS Alves Dias	1.523	1.889	1.558	1.085	1.361	1.473	0,75%
3	UBS Areião	665	598	517	704	1.081	725	0,75%
4	UBS Baeta Neves	663	1.375	1.238	989	1.306	1.227	0,75%
5	UBS Batistini	1.163	1.219	1.464	1.084	1.446	1.303	0,75%
6	UBS Caminho do Mar	731	602	932	919	1.037	873	0,75%
7	UBS Demarchi	1.356	1.111	1.059	1.101	1.209	1.120	0,75%
8	UBS Farina	998	1.502	1.462	1.697	1.607	1.567	0,75%
9	UBS Ferrazópolis	1.148	1.292	1.282	1.510	1.205	1.322	0,75%
10	UBS Finco	677	911	1.060	735	819	881	0,75%
11	UBS Ipê	1.568	1.304	1.768	1.549	2.051	1.668	0,75%
12	UBS Jd Oliveiras	182	73	38	145	232	122	0,40%
13	UBS Jordanópolis	1.081	1.381	1.793	1.124	1.386	1.421	0,75%
14	UBS Leblon	1.507	1.696	1.821	1.304	1.057	1.470	0,75%
15	UBS Montanhão	605	875	998	680	566	780	0,75%
16	UBS Nazareth	1.766	1.715	2.189	1.668	2.308	1.970	0,75%
17	UBS Orquídeas	1.678	2.556	1.576	2.037	2.105	2.069	0,75%
18	UBS Pauliceia	1.389	1.383	1.484	1.284	1.299	1.363	0,75%
19	UBS Planalto	1.369	1.281	1.586	1.344	1.672	1.471	0,75%
20	UBS Pq São Bernardo	1.076	1.747	1.766	1.347	1.657	1.629	0,75%
21	UBS Represa	995	1.157	1.179	1.140	1.301	1.194	0,75%
22	UBS Riacho Grande	959	979	908	974	1.020	970	0,75%



FOLHA DE INFORMAÇÃO

PROCESSO			Rubrica
Número	Exerc.	Folha	
2.834	18		


23	UBS Rudge Ramos	937	777	999	649	730	789	0,75%
24	UBS Santa Cruz	1.261	1.115	979	1.063	1.021	1.045	0,75%
25	UBS Santa Terezinha	764	2.582	2.241	1.916	2.913	2.413	0,75%
26	UBS São Pedro	836	1.261	1.424	1.389	1.658	1.433	0,75%
27	UBS Selecta	644	1.444	1.476	922	1.345	1.297	0,75%
28	UBS Silvina	814	1.188	1.319	949	931	1.097	0,75%
29	UBS Taboão	1.156	1.404	672	842	934	963	0,75%
30	UBS União	1.696	2.286	1.876	1.102	1.980	1.811	0,75%
31	UBS V Dayse	714	899	738	678	933	812	0,75%
32	UBS V Euclides	866	1.339	890	1.007	1.135	1.093	0,75%
33	UBS V Marchi	1.283	1.627	1.988	1.939	2.202	1.939	0,75%
34	UBS V Rosa	706	849	791	578	345	641	0,75%
TOTAL GERAL		36.708	45.045	45.018	38.636	45.563	43.566	25,15%

No tocante aos critérios adotados de atendimento mínimo referente a meta de atendimento médico foram atingidos em 30 das 34 Unidades Básicas de Saúde, segue abaixo as justificativas das Unidades que não atingiram:

**Justificativas das UBS que não atingiram:**

Item	Unidade de Saúde	Atendimento Médico	MÉDIA	Peso	JUSTIFICATIVA
1	UBS Alvarenga	1.932	1.617	0,75%	Saída de profissionais no período, já repostos. As informações do 1º quadrimestre de 2019 são preliminares, devido ao período de fechamento dos sistemas de informação do SUS.
7	UBS Demarchi	1.356	1.120	0,75%	Saída de profissionais no período, já repostos. As informações do 1º quadrimestre de 2019 são preliminares, devido ao período de fechamento dos sistemas de informação do SUS.
12	UBS Jd Oliveiras	182	122	0,40%	A médica ficou afastada em janeiro e fevereiro (fratura de pé). Atendimento normalizado posteriormente.
24	UBS Santa Cruz	1.261	1.045	0,75%	Saída de profissionais no período (Mais Médicos)





## FOLHA DE INFORMAÇÃO


PROCESSO			Rubrica
Número	Exerc.	Folha	
2.834	18		

## METAS QUANTITATIVAS

## 02 – Atendimento Enfermagem

Item	Unidade de Saúde	Atendimento Enfermagem	JAN	FEV	MAR	ABR	MÉDIA	Peso
1	UBS Alvarenga	690	2.211	2.539	2.183	2.241	2.294	0,75%
2	UBS Alves Dias	722	1.654	1.452	1.383	1.236	1.431	0,75%
3	UBS Areião	124	663	399	486	246	449	0,75%
4	UBS Baeta Neves	205	330	221	213	134	225	0,75%
5	UBS Batistini	353	693	1.111	1.110	730	911	0,75%
6	UBS Caminho do Mar	244	736	492	344	293	466	0,75%
7	UBS Demarchi	242	976	818	794	526	779	0,75%
8	UBS Farina	254	474	429	404	669	494	0,75%
9	UBS Ferrazópolis	377	484	282	850	827	611	0,75%
10	UBS Finco	177	492	280	290	752	386	0,75%
11	UBS Ipê	414	1.273	877	1.439	2.090	1.075	0,75%
12	UBS Jd Oliveiras	25	0	155	74	97	82	0,35%
13	UBS Jordanópolis	225	1.486	1.383	1.404	1.246	1.380	0,75%
14	UBS Leblon	561	761	472	538	530	575	0,75%
15	UBS Montanhão	200	722	595	702	805	706	0,75%
16	UBS Nazareth	442	2.058	1.229	721	1.013	1.255	0,75%
17	UBS Orquídeas	410	847	1.044	786	704	845	0,75%
18	UBS Pauliceia	403	378	365	454	475	418	0,75%
19	UBS Planalto	882	1.201	905	970	1.154	1.058	0,75%
20	UBS Pq São Bernardo	508	1.100	1.054	1.516	1.132	1.201	0,75%
21	UBS Represa	377	905	880	665	820	818	0,75%
22	UBS Riacho Grande	477	771	608	717	983	770	0,75%
23	UBS Rudge Ramos	285	673	899	852	904	832	0,75%
24	UBS Santa Cruz	268	437	1.040	956	956	847	0,75%
25	UBS Santa Terezinha	384	1.605	2.597	1.962	3.233	2.349	0,75%
26	UBS São Pedro	412	887	1.212	1.285	1.489	1.218	0,75%
27	UBS Selecta	384	1.014	901	655	1.002	893	0,75%
28	UBS Silvina	97	569	666	718	690	661	0,75%
29	UBS Taboão	364	749	415	498	232	474	0,75%
30	UBS União	360	963	1.025	834	661	871	0,75%
31	UBS V Dayse	119	99	184	89	89	115	0,70%
32	UBS V Euclides	255	850	422	647	559	620	0,75%





FOLHA DE INFORMAÇÃO

PROCESSO			Rubrica
Número	Exerc.	Folha	
2.834	18		

33	UBS V Marchi	297	920	862	752	827	840	0,75%
34	UBS V Rosa	191	544	402	328	247	380	0,75%
TOTAL GERAL		12.523	29.525	28.215	27.619	29.592	28.326	25,05%


No tocante aos critérios adotados para o atendimento mínimo referente a meta Atendimento de Enfermagem constatamos que as metas foram atingidas em todas as Unidades Básicas de Saúde;

**METAS QUANTITATIVAS**

03 – Atendimento Dentista

Item	Unidade de Saúde	Atendimento Dentista	JAN	FEV	MAR	ABR	MÉDIA	Peso
1	UBS Alvarenga	710	1.692	2.241	2.302	2.613	2.212	0,75%
2	UBS Alves Dias	736	1.696	1.924	1.849	4.829	2.575	0,75%
3	UBS Areião	409	1.329	1.331	525	1.155	1.085	0,75%
4	UBS Baeta Neves	701	1.843	1.602	1.452	1.343	1.560	0,75%
5	UBS Batistini	350	885	1.139	784	1.257	1.016	0,75%
6	UBS Caminho do Mar	236	432	726	550	600	577	0,75%
7	UBS Demarchi	705	306	613	604	1.124	662	0,75%
8	UBS Farina	432	1.054	1.161	912	1.262	1.097	0,75%
9	UBS Ferrazópolis	802	1.645	2.821	3.335	3.241	2.761	0,75%
10	UBS Finco	402	1.121	1.081	1.372	1.808	1.346	0,75%
11	UBS Ipê	770	1.472	1.918	1.940	2.087	1.854	0,75%
12	UBS Jd Oliveiras	0	0	0	0	0	-	0
13	UBS Jordanópolis	920	1.208	1.414	943	1.241	1.202	0,75%
14	UBS Leblon	560	1.381	1.333	1.306	1.506	1.382	0,75%
15	UBS Montanhão	570	1.185	999	1.117	1.794	1.274	0,75%
16	UBS Nazareth	630	1.096	1.356	675	1.178	1.076	0,75%
17	UBS Orquídeas	566	1.733	1.755	1.029	862	1.345	0,75%
18	UBS Pauliceia	620	1.752	1.353	1.677	1.432	1.554	0,75%
19	UBS Planalto	980	1.194	2.103	3.062	2.683	2.261	0,75%
20	UBS Pq São Bernardo	894	1.421	1.201	1.622	1.341	1.396	0,75%
21	UBS Represa	745	1.068	883	617	964	883	0,75%
22	UBS Riacho Grande	927	796	719	849	926	823	0,75%
23	UBS Rudge Ramos	950	561	1.029	836	1.643	1.017	0,75%
24	UBS Santa Cruz	532	1.004	1.354	1.351	1.323	1.258	0,75%
25	UBS Santa Terezinha	101	2.272	1.868	1.857	1.836	1.958	0,75%
26	UBS São Pedro	741	955	978	1.004	2.325	1.316	0,75%
27	UBS Selecta	434	1.240	1.510	1.327	1.551	1.407	0,75%

9/13



FOLHA DE INFORMAÇÃO

PROCESSO			Rubrica
Número	Exerc.	Folha	
2.834	18		

28	UBS Silvina	960	99	538	624	584	461	0,75%
29	UBS Taboão	990	647	310	203	465	406	0,75%
30	UBS União	1025	1.981	2.132	1.495	2.040	1.912	0,75%
31	UBS V Dayse	995	594	786	541	1.158	770	0,75%
32	UBS V Euclides	720	1.482	1.695	1.697	1.490	1.591	0,75%
33	UBS V Marchi	680	1.181	1.483	1.700	1.573	1.484	0,75%
34	UBS V Rosa	840	698	742	1.613	1.866	1.230	0,75%
TOTAL GERAL		23.688	39.023	44.098	42.770	53.100	44.748	24,75%

No tocante aos critérios adotados de atendimento mínimo referente a meta de Atendimento Dentista foram atingidos em 32 das 34 Unidades Básicas de Saúde, segue abaixo as justificativas das Unidades que não atingiram:

**Justificativas das UBS que não atingiram:**


Item	Unidade de Saúde	Atendimento Dentista	MÉDIA	Peso	JUSTIFICATIVA
28	UBS Silvina	960	461	0,75%	Saída de profissionais no período, já repostos.
29	UBS Taboão	990	406	0,75%	O prédio está passando por reformas, resultando na transferência de atendimento durante esse período de obras para outras unidades (aumento de absenteísmo)
TOTAL GERAL		23.688	867	24,75%	

**METAS QUANTITATIVAS**

04 – Visita ACS

Item	Unidade de Saúde	ACS	JAN	FEV	MAR	ABR	MÉDIA	PESO
1	UBS Alvarenga	07 visitas/dia por ACS	8	6	8	11	8	0,75%
2	UBS Alves Dias	07 visitas/dia por ACS	3	5	8	10	7	0,75%
3	UBS Areião	07 visitas/dia por ACS	6	9	21	29	16	0,75%
4	UBS Baeta Neves	07 visitas/dia por ACS	1	1	5	6	3	0,75%
5	UBS Batistini	07 visitas/dia por ACS	3	5	7	17	8	0,75%
6	UBS Caminho do Mar	07 visitas/dia por ACS	7	7	7	12	8	0,75%
7	UBS Demarchi	07 visitas/dia por ACS	7	9	6	9	8	0,75%

10/13





## FOLHA DE INFORMAÇÃO

PROCESSO			Rubrica
Número	Exerc.	Folha	
2.834	18		

8	UBS Farina	07 visitas/dia por ACS	10	12	11	19	13	0,75%
9	UBS Ferrazópolis	07 visitas/dia por ACS	21	17	14	24	19	0,75%
10	UBS Finco	07 visitas/dia por ACS	5	7	5	16	8	0,75%
11	UBS Ipê	07 visitas/dia por ACS	11	20	19	24	19	0,75%
12	UBS Jd Oliveiras	07 visitas/dia por ACS	20	11	5	7	11	0,30%
13	UBS Jordanópolis	07 visitas/dia por ACS	6	18	18	23	16	0,75%
14	UBS Leblon	07 visitas/dia por ACS	4	4	7	9	6	0,75%
15	UBS Montanhão	07 visitas/dia por ACS	7	10	10	14	10	0,75%
16	UBS Nazareth	07 visitas/dia por ACS	1	9	16	32	15	0,75%
17	UBS Orquídeas	07 visitas/dia por ACS	18	20	17	23	20	0,75%
18	UBS Pauliceia	07 visitas/dia por ACS	5	6	12	18	10	0,75%
19	UBS Planalto	07 visitas/dia por ACS	7	7	9	12	9	0,75%
20	UBS Pq São Bernardo	07 visitas/dia por ACS	9	8	4	5	7	0,75%
21	UBS Represa	07 visitas/dia por ACS	9	11	12	23	14	0,75%
22	UBS Riacho Grande	07 visitas/dia por ACS	8	17	21	21	17	0,75%
23	UBS Rudge Ramos	07 visitas/dia por ACS	4	8	7	9	7	0,75%
24	UBS Santa Cruz	07 visitas/dia por ACS	9	6	5	11	8	0,75%
25	UBS Santa Terezinha	07 visitas/dia por ACS	4	9	9	10	8	0,75%
26	UBS São Pedro	07 visitas/dia por ACS	2	5	17	23	12	0,75%
27	UBS Selecta	07 visitas/dia por ACS	7	11	8	6	8	0,75%
28	UBS Silvina	07 visitas/dia por ACS	11	12	15	16	14	0,75%
29	UBS Taboão	07 visitas/dia por ACS	1	1	5	17	6	0,75%
30	UBS União	07 visitas/dia por ACS	7	9	10	15	10	0,75%
31	UBS V Dayse	07 visitas/dia por ACS	12	5	4	5	7	0,75%
32	UBS V Euclides	07 visitas/dia por ACS	5	7	14	19	11	0,75%
33	UBS V Marchi	07 visitas/dia por ACS	5	9	17	17	12	0,75%
34	UBS V Rosa	07 visitas/dia por ACS	4	3	13	13	8	0,75%
TOTAL GERAL			247	304	366	525	361	

No tocante aos critérios adotados de atendimento mínimo referente a meta de Visita diária por ACS foram atingidas em 31 das 34 Unidades Básicas de Saúde, segue abaixo as justificativas das Unidades que não atingiram:

  
11/13



FOLHA DE INFORMAÇÃO

PROCESSO			Rubrica
Número	Exerc.	Folha	
2.834	18		


**Justificativas das UBS que não atingiram:**

Item	Unidade de Saúde	ACS	MÉDIA	PESO	JUSTIFICATIVA
4	UBS Baeta Neves	07 visitas/dia por ACS	3	0,75%	Implantação dos Tablets para lançamentos da produção e visitas domiciliares. Muitos ACS apresentaram dificuldades, sendo realizado novo treinamento.  O prédio está passando por reformas, resultando na transferência de atendimento durante esse período de obras para outras unidades. Os ACS estão realizando a orientação dos pacientes para deslocamento nas UBS de referência
14	UBS Leblon	07 visitas/dia por ACS	6	0,75%	
29	UBS Taboão	07 visitas/dia por ACS	6	0,75%	

**METAS QUALITATIVAS**

Tipo de indicador	Descrição	Conteúdo	Periodicidade	Meta	MÉDIA
Processo	Proporção das gestantes com 7 ou mais consultas de pré-natal realizadas	Total de gestantes com 07 ou mais consultas de pré-natal/total de gestantes e puérperas das Unidades nos últimos 03 meses	03 vezes ao ano	70% de gestantes com 07 ou mais consultas de pré-natal	81,2
Funcionamento dos Conselhos Gestores	Funcionamento do Conselho Gestor das UBS	Avaliação das atas de reunião dos Conselhos Gestores nas UBS	Mensal	80% das reuniões previstas realizadas	100%
Processo	Proporção de crianças recém nascidas atendidas por médico ou enfermeiro em até 07 dias de vida	Total de RN atendidos pelo médico ou enfermeiro em até 07 dias de vida na UBS/Total de RN atendidos pelo HMU (egressos)	Mensal	50% de RN atendidos nas UBS em até 07 dias de vida	56,37%
Processo	Número de procedimentos de coleta de material citopatológico do colo do útero realizados na UBS em relação ao total de mulheres entre 25 e 64 anos de idade	Procedimentos realizados de coleta de material citopatológico do colo do útero em mulheres na faixa etária entre 25 e 64 anos realizado na UBS/ Total de mulheres cadastradas na UBS na faixa etária de 25 e 64 anos	Mensal	0,028 exame/população/mês.	0,011663794
Processo	Número de atendimentos de primeira consulta odontológica programática realizados na UBS por habitante	Número de atendimento de primeira consulta odontológica programática *100 / População cadastrada	Mensal	0,30	0,421682424
Processo	Número médio de atendimentos individuais realizados por profissionais da equipe NASF à população cadastrada nas equipes de Saúde da Família vinculadas ao NASF	Número de atendimentos individuais registrados por profissional do NASF / Número de profissionais da equipe NASF a cada 40h Numerador: Total de atendimentos individuais registrados por todos os profissionais que compõe a equipe NASF. Fonte: Ficha de atendimento individual - Sistema de Informações em Saúde para a Atenção Básica (e-SUS). Denominador: O número de profissionais do NASF será estabelecido através da soma da carga horária ambulatorial destes profissionais encontrada no CNES dividido por 40. Fonte: Sistema Nacional de Cadastro de Estabelecimento de Saúde (SCNES).	Mensal	30 atendimentos individuais específicos/profissional/mês.	29,25
Processo	Percentual da população que realiza a coleta de escarro para diagnóstico da Tuberculose	Número de exames realizados de escarro / 1% da população levantada por UBS pelo censo do IBGE	Anual	65%	0%
Processo	Percentual de famílias acompanhadas nas UBS que recebem o auxílio do Bolsa Família	Número de famílias beneficiárias do PBF com mulheres com idade entre 14 e 44 anos e crianças menores de 07 anos de idade acompanhadas nas UBS / Número de famílias cadastradas no Bolsa Família	Semestral	80% de famílias acompanhadas e 100% das gestantes	0%

As metas qualitativas foram atingidas neste quadrimestre.



## FOLHA DE INFORMAÇÃO

PROCESSO			Rubrica
Número	Exerc.	Folha	
2.834	18		

### 4. CONSIDERAÇÕES FINAIS

A Fundação do ABC, conforme demonstrado, cumpriu o acordado no Plano Operativo da Rede de Atenção Básica em Saúde visando dar apoio na organização, estruturação e execução de atividades e serviços de saúde, em cogestão, no âmbito da Rede de Saúde do Município e a Comissão de Acompanhamento do Contrato de Gestão, **CONCLUI** que o convênio permanece a melhor opção para administração.

São Bernardo do Campo, 11 de julho de 2019.

  
**Damião Amaral da Silva**

Diretor de Departamento - SS-6

  
**Stefanos Paraskevas Lazarou**

Diretor de Departamento - SS-1



Prefeitura Municipal de São Bernardo do Campo - Secretaria de Saúde  
 Comissão de Acompanhamento do Contrato de Gestão da  
 Fundação do ABC - Contrato de Gestão 002/2018 - Central de Convênios  
 Período: 1º Quadrimestre de 2019

### MOVIMENTAÇÃO FINANCEIRA

PO

#### ATENÇÃO BÁSICA

Soma de Valores(+)	Rótulos de Coluna				TOTAL GERAL
	01-JANEIRO	02-FEVEREIRO	03-MARÇO	04-ABRIL	
<b>1-SALDOS INICIAIS</b>	0,00	1.092.097,89	1.179.695,53	724.858,69	
<b>3-ENTRADAS</b>					
REPASSES PMSBC	1.820.000,00	8.450.000,00	8.365.800,00	11.950.000,00	30.585.800,00
REC.FINANCEIRAS	53,85	3.438,34	2.511,47	1.393,46	7.397,12
<b>5-SAÍDAS</b>	727.955,96	8.365.840,70	8.823.148,31	8.465.526,19	26.382.471,16
<b>9-SALDOS FINAIS</b>	1.092.097,89	1.179.695,53	724.858,69	4.210.725,96	

### EXECUÇÃO DO CONTRATO

TA

#### ATENÇÃO BÁSICA

Soma de Valores(+)	01-JANEIRO	02-FEVEREIRO	03-MARÇO	04-ABRIL	TOTAL GERAL
<b>5-SAÍDAS</b>	727.955,96	8.365.840,70	8.823.148,31	8.465.526,19	26.382.471,16
<b>RECURSOS HUMANOS</b>	728.306,31	8.178.698,09	8.643.366,44	8.261.165,66	25.811.536,50
Rec.Hum.-Folha Pagto	508.781,06	6.323.678,63	6.522.847,07	6.235.258,04	19.590.564,80
Rec.Hum.-Enc.Extra Fpgto	219.525,25	1.855.019,46	2.120.519,37	2.025.907,62	6.220.971,70
<b>OUTROS GASTOS</b>	149,65	184.681,01	188.442,84	178.723,33	551.996,83
Atividades Acadêmicas	0,00	55.080,00	54.560,00	55.320,00	164.960,00
Outros gastos	149,65	129.601,01	133.882,84	123.403,33	387.036,83
<b>MOVIMENTOS OUTROS REC/PAG</b>	-500,00	2.461,60	-8.660,97	25.637,20	18.937,83
Bloqueio Judicial	0,00	1.961,60	1.277,63	1.446,70	4.685,93
Transferências	-500,00	500,00	-9.938,60	24.190,50	14.251,90