



SECRETARIA DE SAÚDE

RELATÓRIO DETALHADO CONSELHO MUNICIPAL DE SAÚDE 2º QUADRIMESTRE 2019

REUNIÃO DO CMS EM 24 DE SETEMBRO DE 2019

AUDIÊNCIA PÚBLICA NA CÂMARA DE VEREADORES EM 24 DE SETEMBRO DE 2019



Lei Complementar nº 141, de 13 de Janeiro de 2012

Art. 36. *O gestor do SUS em cada ente da Federação elaborará Relatório detalhado referente ao quadrimestre anterior, o qual conterá, no mínimo, as seguintes informações:*

I - montante e fonte dos recursos aplicados no período;

II - auditorias realizadas ou em fase de execução no período e suas recomendações e determinações;

III - oferta e produção de serviços públicos na rede assistencial própria, contratada e conveniada, cotejando esses dados com os indicadores de saúde da população em seu âmbito de atuação.

§ 5º *O gestor do SUS apresentará, até o final dos meses de maio, setembro e fevereiro, em audiência pública na Casa Legislativa do respectivo ente da Federação, o Relatório de que trata o caput.*

Art. 41. *Os Conselhos de Saúde, no âmbito de suas atribuições, avaliarão a cada quadrimestre o relatório consolidado do resultado da execução orçamentária e financeira no âmbito da saúde e o relatório do gestor da saúde sobre a repercussão da execução desta Lei Complementar nas condições de saúde e na qualidade dos serviços de saúde das populações respectivas e encaminhará ao Chefe do Poder Executivo do respectivo ente da Federação as indicações para que sejam adotadas as medidas corretivas necessárias.*



Estrutura da Prestação de Contas

1 – Demonstrativo financeiro e contábil, onde estão apresentadas:

Receitas

- a) Demonstrativo das receitas de impostos vinculados a aplicação mínima obrigatória na saúde arrecadados no quadrimestre e o valor correspondente à aplicação mínima obrigatória de 15%;
- a) Arrecadação de taxas, multas e correção monetária transferidos para o orçamento da saúde mas que não se vinculam ao cumprimento da Emenda 29;
- a) As receitas provenientes das transferências da União/Ministério da Saúde e Estado/Secretaria de Saúde que ingressaram no Fundo Municipal de Saúde

Execução Orçamentária e Financeira do Quadrimestre

- a) Empenhos do quadrimestre, separados por fonte (origem) dos recursos
- b) Pagamentos do quadrimestre, separados por fonte (origem) dos recursos
- c) Conciliação bancária entre as contas

2 – Relatórios Analíticos do Orçamento e da execução do quadrimestre, apresentados por itens de despesa;

3 – Especificação das despesas

4 – Documentos comprobatórios das informações de empenho e pagamento, separados por origem (Municipal, Federal e Estadual) e por unidades executoras.

5 – Principais ações desenvolvidas e resultados observados no quadrimestre



UF: São Paulo

Município: São Bernardo do Campo

Relatório: 2º Quadrimestre de 2019

Secretaria de Saúde de São Bernardo do Campo – SP

CNPJ: 46.523.239/0001-47

Rua João Pessoa, 59

CEP: 09715-000

Telefone: (11) 2630-6113

E-mail: saude@saobernardo.sp.gov.br

Secretário: Dr. Geraldo Reple Sobrinho

Posse em 01/01/2017

PMS 2018-2021 aprovado pelo CMS em 12/12/2017 - Resolução nº 23.



RELATÓRIO TIPO DE ESTABELECIMENTO - PÚBLICOS E CONTRATADOS SUS

Descrição	Total	Tipo de Gestão			
		Público	Contratado	Municipal	Estadual
CENTRO DE SAUDE/UNIDADE BÁSICA	35	35	0	35	0
POLICLÍNICA	3	3	0	3	0
HOSPITAL GERAL	5	4	1	5	0
CLÍNICA/CENTRO DE ESPECIALIDADE	10	5	5	10	0
CONSULTÓRIO ISOLADO	1	0	1	1	0
UNIDADE DE APOIO DIAGNOSE E TERAPIA (SADT ISOLADO)	2	2	0	2	0
UNIDADE MÓVEL DE NÍVEL PRÉ-HOSPITALAR NA ÁREA DE URGÊNCIA	16	16	0	16	0
UNIDADE DE VIGILÂNCIA EM SAUDE	5	5	0	5	0
HOSPITAL/DIA - ISOLADO	2	1	1	2	0
CENTRAL DE GESTÃO EM SAÚDE	1	1	0	1	0
CENTRO DE ATENÇÃO PSICOSSOCIAL	9	9	0	9	0
PRONTO ATENDIMENTO	9	9	0	9	0
POLO ACADEMIA DA SAUDE	4	4	0	4	0
TELESSAÚDE	1	1	0	1	0
CENTRAL DE REGULAÇÃO MÉDICA DAS URGÊNCIAS	1	1	0	1	0
CENTRAL DE REGULAÇÃO	1	1	0	1	0
CENTRO DE ATENÇÃO HEMOTERÁPICA E OU HEMATOLÓGICA	5	0	5	5	0
TOTAL	110	97	13	110	0

Fonte: CNES - Relatórios - Tipos de Estabelecimentos - Relatório da competência Agosto/19

Mudanças em relação ao quadrimestre anterior:

Inclusão do Polo de Academia da Saúde Santa Cruz

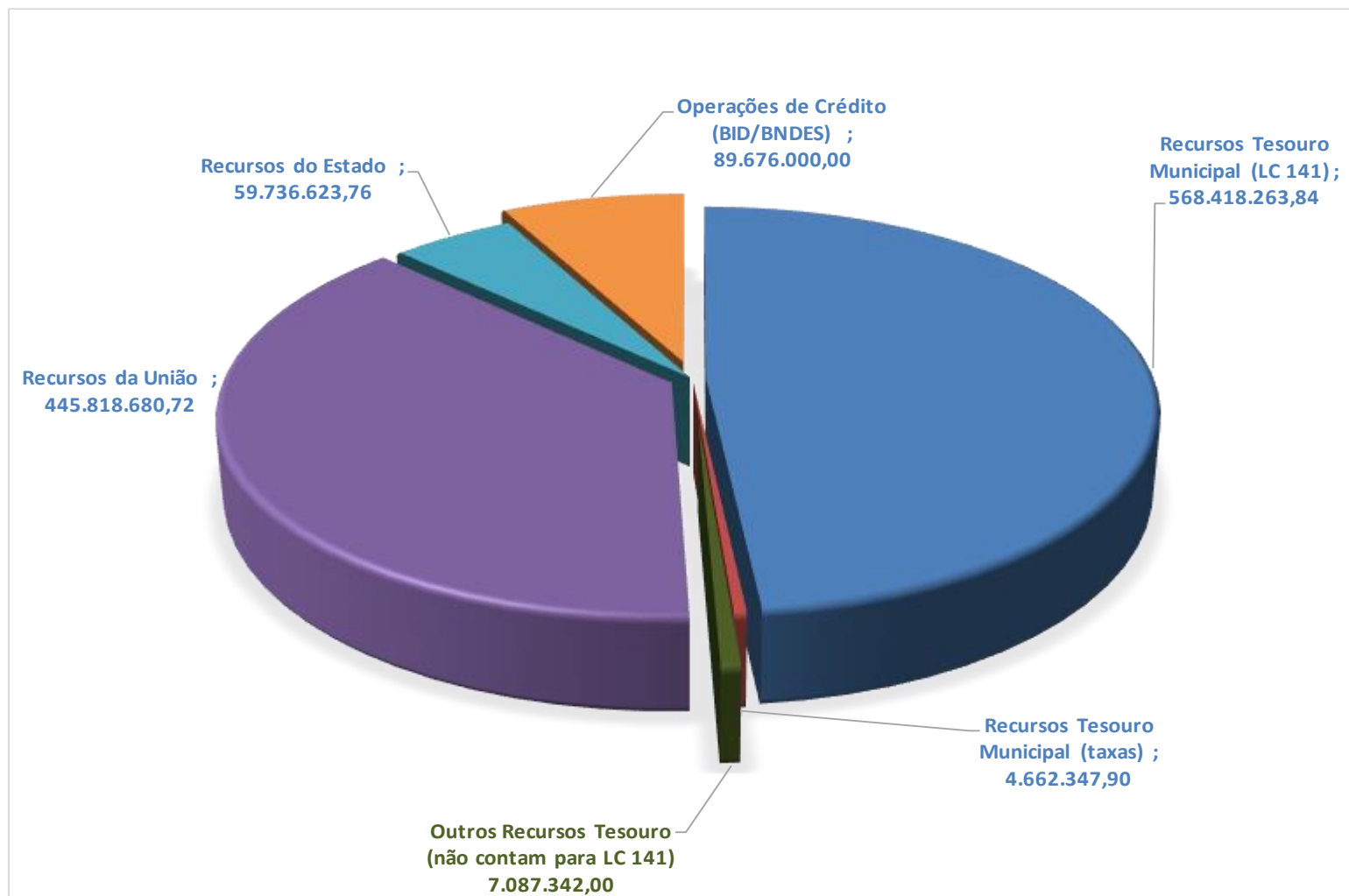


QUADRO 1: DEMONSTRATIVO COMPOSIÇÃO GLOBAL ORÇAMENTO SAÚDE 2019

	ORÇADO LOA	ORÇADO ATUAL	
ORÇAMENTO TOTAL SAÚDE SBC	1.159.121.000,00	1.175.399.258,22	Participação sobre o orçamento total
Recursos Tesouro Municipal (LC 141)	567.883.000,00	568.415.993,84	48,36%
Recursos Tesouro Municipal (Multas e Taxas de Fiscalização Vig Sanitária)	3.863.000,00	4.662.347,90	0,40%
Outros Recursos Tesouro (não contam para LC 141)	7.185.000,00	7.089.612,00	0,60%
Sub-total recursos municipais	578.931.000,00	580.167.953,74	49,36%
Recursos da União	434.608.000,00	445.818.680,72	37,93%
Recursos do Estado	57.906.000,00	59.736.623,76	5,08%
Operações de Crédito (BID/BNDES)	80.776.000,00	89.676.000,00	7,63%



QUADRO 1: DEMONSTRATIVO COMPOSIÇÃO GLOBAL ORÇAMENTO SAÚDE 2019



Relatório Detalhado - 2º Quadrimestre 2019

Execução Orçamentária do 2º Quadrimestre 2019



QUADRO 2 – DEMONSTRATIVO DA APLICAÇÃO OBRIGATÓRIA RELATIVO AO 2º QUADRIMESTRE DE 2019

A) Receita de impostos vinculados projetada para 2019 quando da elaboração do orçamento	2.544.656.000,00	
B) Receita de impostos realizada, acumulada até o 2º Quadrimestre de 2019	1.587.991.114,63	
C) Aplicação de 15% obrigatórios/receita realizada (sobre "B")	238.198.667,19	
D) Total Empenhado, acumulado Jan/Agosto 2019 (sobre "B")	416.874.488,62	26,25%
E) Total Liquidado, acumulado Jan/Agosto 2019	338.658.293,92	21,33%
E) Total Pago, acumulado Jan/Agosto 2019	328.862.217,38	20,71%
Aplicação a maior que a LC-141 de 11,25 %		

Relatório Detalhado - 2º Quadrimestre 2019

Execução Orçamentária do 2º Quadrimestre 2019



QUADRO 3: DETALHAMENTO DO INGRESSO DE TODAS AS RECEITAS NO 2º QUADRIMESTRE, POR ORIGEM

Ingressos de Receita até o 2º Quadrimestre		687.830.358,33	Participação
Município	Tesouro Municipal (entram na LC-141/2012)	416.876.758,62	
	Rentabilidade no período *	775.096,47	
	Outros recursos (não entram na LC-141/2012)	5.901.360,72	
	Taxas da Vigilância (não entra na LC-141/2012)	4.118.347,95	
<i>Sub-Total Municipio</i>		427.669.293,76	62,18%
Receitas Adicionais, transferências da União		224.701.034,14	32,67%
Receitas Adicionais, transferências do Estado		17.783.008,00	2,59%
Rentabilidade no período		1.517.250,43	0,22%
Operações de crédito - BID/BNDES		16.159.772,00	2,35%

* referente à rentabilidade de recursos do tesouro e dos recursos provenientes do financiamento BID que se reverts para o tesouro na execução do projeto

Relatório Detalhado - 2º Quadrimestre 2019

Execução Orçamentária do 2º Quadrimestre 2019



QUADRO 4: EXECUÇÃO ORÇAMENTÁRIA RELATIVA AO 2º QUADRIMESTRE

Execução Total até o 2º Quadrimestre	Receita acumulada até o 2º Quadrimestre	Empenhado acumulado até o 2º Quadrimestre	Liquidado acumulado até o 2º Quadrimestre	Pago acumulado até o 2º Quadrimestre
Total Orçado Atualizado	683.830.358,33	757.093.692,55	653.440.007,34	612.156.132,42
1.175.399.258,22				
Percentual sobre o Total orçado	58,52%	64,41%	55,59%	52,08%



Execução Orçamentária do 2º Quadrimestre 2019

QUADRO 5: EXECUÇÃO ORÇAMENTÁRIA POR TIPO DE DESPESA

Tipo de despesa	Valor orçado/ano (Atualizado)	Empenhado até 2º quadrimestre	Liquidado até 2º quadrimestre	Pago até 2º quadrimestre
Pessoal civil e encargos	80.556.000,00	69.215.656,45	46.513.030,07	45.805.263,16
Diárias civil	40.000,00	3.112,95	3.112,95	3.112,95
Materiais de consumo (inclui mat médico)	23.825.400,00	10.968.306,00	7.388.110,42	6.609.430,91
Medicamentos e insumos p/ glicemia	20.107.000,00	16.324.528,33	12.186.380,29	10.837.416,91
Materiais de distribuição gratuita	216.000,00	77.795,55	54.918,70	50.486,95
Passagens e despesas para locom	40.000,00	10.693,45	10.693,45	10.693,45
Subvenção	1.001.250,00	-	-	-
Outros serviços de terceiros	836.756.125,87	597.784.127,08	538.860.246,19	506.140.954,06
Obrigações Tributárias Contributivas	5.000,00	-	-	-
Obras e instalações	77.940.839,76	39.731.439,42	31.785.276,95	28.706.774,51
Equipamentos e materiais perman	114.395.561,72	5.206.208,60	2.879.049,61	724.049,61
Desapropriações	-	-	-	-
Despesas de Exercícios Anteriores	72.000,00	-	-	-
Sentenças judiciais e Medicamento- distribuição gratuita (DJ) **	6.557.000,00	5.007.569,92	3.898.797,03	3.408.078,23
Indenizações e restituições	631.475,03	153.495,61	153.495,61	153.495,61
Auxílios	2.500.342,00	1.884.115,46	1.473.239,34	1.472.719,34
Parcelamento dívida Eletropaulo/Sabesp	83.263,84	83.263,84	83.263,84	83.263,84
Pagamentos de dívida, encargos e juros-BID	10.672.000,00	10.643.379,89	8.150.392,89	8.150.392,89
TOTAL	1.175.399.258,22	757.093.692,55	653.440.007,34	612.156.132,42

** Inclue despesas da categoria 32 e 91

Relatório Detalhado - 2º Quadrimestre 2019

Execução Orçamentária do 2º Quadrimestre 2019



Totais empenhados por subfunção até o 2º Quadrimestre				
Subfunção orçamentária	Pessoal civil e encargos	Despesas de custeio	Despesas de investimento	Totais
301 - Atenção Básica	21.170.621,53	93.932.965,67	4.708.075,06	119.811.662,26
302 - Assistência Hospitalar e Ambulatorial	28.519.070,03	432.184.969,61	43.620.371,78	504.324.411,42
303 - Suporte Profilático e Terapêutico		28.859.449,64		28.859.449,64
304 - Vigilância Sanitária	6.438.640,61	283.620,51		6.722.261,12
305 - Vigilância Epidemiológica	2.346.642,00	7.527.768,40	20.242,04	9.894.652,44
306 - Alimentação e Nutrição		5.094.573,49		5.094.573,49
122 - Administração Geral	9.617.801,28	64.185.630,65		73.803.431,93
126 - Tecnologia da Informação		720.514,68	2.082.103,09	2.802.617,77
272 - Previdência do Regime Estatutário	625.900,00			625.900,00
331 - Proteção e Benefícios ao Trabalhador	496.981,00	3.798.147,00		4.295.128,00
841 - Refinanciamento da Dívida Interna (Indenizações e restituições)		41.475,03		41.475,03
843 - Serviço da Dívida Interna			83.263,84	83.263,84
846 - Outros Encargos Especiais (Precatórios)		112.020,58	622.845,03	734.865,61
Totais empenhados	69.215.656,45	636.741.135,26	51.136.900,84	757.093.692,55

Relatório Detalhado - 2º Quadrimestre 2019



Execução Orçamentária do 2º Quadrimestre 2019

Contrato de Gestão	Valor Empenhado	Valor Liquidado	Valor Pago
Manutenção do HMU	55.996.192,86	52.269.307,50	47.660.110,00
Manutenção do PS Central	72.613.760,20	67.109.029,47	63.295.221,70
Manutenção do Hospital Anchieta	57.254.694,02	53.752.905,56	50.169.905,56
Manutenção do Hospital de Clínicas	121.162.684,42	109.959.214,81	105.015.709,45
Sub-Total Contrato Hospitais	307.027.331,50	283.090.457,34	266.140.946,71
Contrato de Gestão Central de Convênios			
Manutenção dos Serviços de Atenção Básica	78.902.742,21	71.417.699,36	66.417.699,36
Manutenção dos Serviços de Urgência e Emergência	61.335.919,01	57.493.306,08	52.493.306,08
Manutenção dos Serviços de Atenção Especializada	35.646.868,03	31.351.141,20	28.670.147,20
Manutenção dos Serviços de Vigilância em Saúde	6.478.680,46	6.042.508,33	5.582.508,33
Manutenção dos Serviços de Apoio Gerencial	64.878.641,43	56.228.363,28	56.009.357,28
Sub-Total Contrato Central	247.242.851,14	222.533.018,25	209.173.018,25
Total execução acumulada até 2º Quadrimestre	554.270.182,64	505.623.475,59	475.313.964,96



Execução Orçamentária do 2º Quadrimestre 2019

Contratação serviços especializados	Média/mês pagamento até o 2º Quadrimestre
CENE e DAVITA (Serviços de Terapia Renal Substitutiva)	R\$ 872.088,66
Santa Casa (leitos Clínicos e de longa permanência)	R\$ 504.000,00
Santa Casa (consultas, exames e procedimentos especializados)	R\$ 23.301,78
FUNCRAF - Fundação para o Estudo e Tratamento das Deformidades Crânios-Faciais	R\$ 386.649,85

Contratação serviços especializados	Total realizado no exercício
LabClim (Análises Clínicas) - total de depósitos judiciais trabalhistas realizados em 2019	R\$ 1.435.542,74

Relatório Detalhado - 2º Quadrimestre 2019



Execução Orçamentária do 2º Quadrimestre 2019

Obras - Realizações até o 2º quadrimestre de 2019	% de execução em 2019	% de execução total até 2019	Pago orçamento 2019	Pago em 2019 RP 2016/2017/2018	Total pago em 2019	Total Liquidado Obra até 2019
Construção do Caps Farina - Valor atualizado da obra R\$ 2.320.463,92	15	100	R\$ 0,00	R\$ 1.611.146,43	R\$ 1.611.146,43	R\$ 2.314.704,16
Construção do Caps Silvina - Valor atualizado da obra R\$ 1.839.411,34	22	35	R\$ 0,00	R\$ 471.465,21	R\$ 471.465,21	R\$ 611.864,53
Construção do Hospital de Urgência do Município de São Bernardo do Campo - Valor atualizado da obra R\$ 127.618.711,33	20	95	R\$ 26.345.352,71	R\$ 9.404.156,47	R\$ 35.749.509,18	R\$ 120.787.415,37
Reforma Geral da UBS Taboão e Implantação das Salas de Pronto Atendimento Valor atualizado da obra R\$ 705.052,66	100	100	R\$ 649.884,43	R\$ 0,00	R\$ 649.884,43	R\$ 649.884,43



**AS INFORMAÇÕES ASSISTENCIAIS DO 2º QUADRIMESTRE DE 2019
SÃO PRELIMINARES, DEVIDO AO PERÍODO DE FECHAMENTO DOS
SISTEMAS DE INFORMAÇÃO DO SUS**

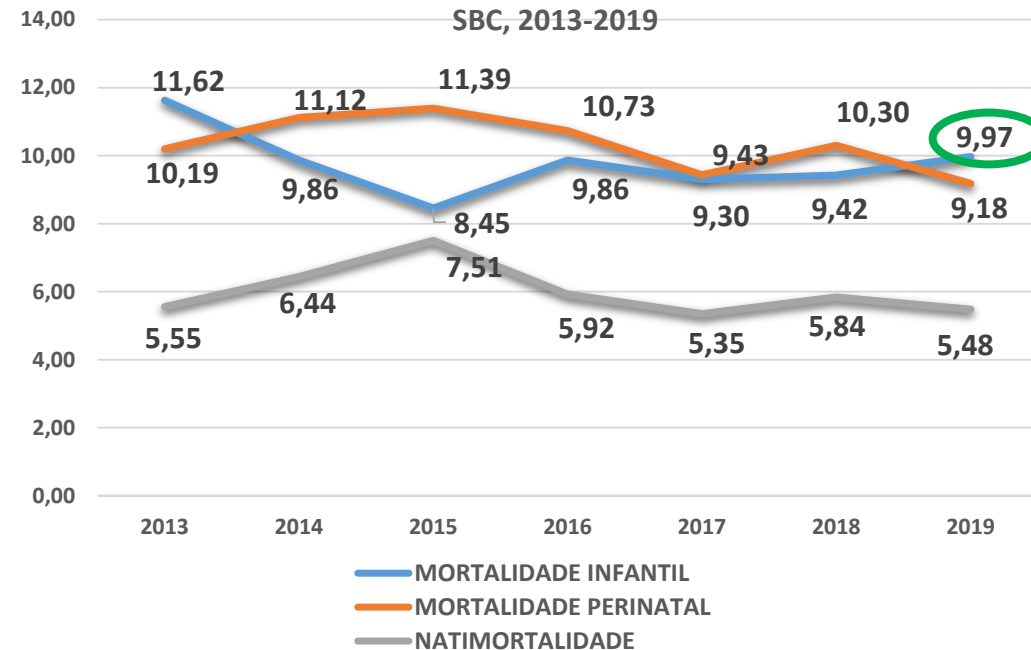


Rede Cegonha

MORTALIDADE INFANTIL e MATERNA

Mortalidade Infantil, perinatal e natimortalidade

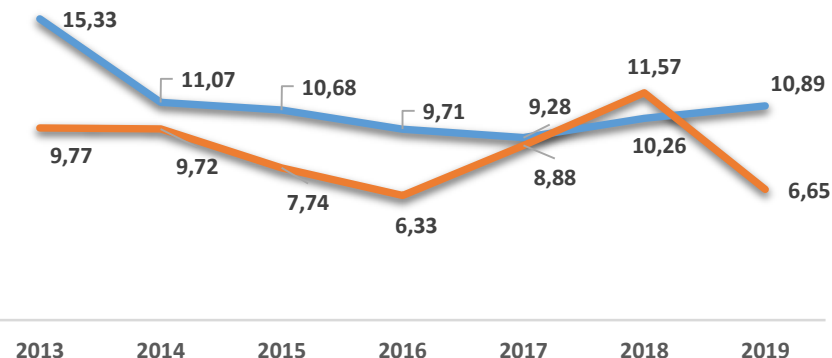
SBC, 2013-2019



Fonte: SIM SINASC Municipais, 2018 e 2019 dados preliminares;

Mortalidade infantil institucional de residentes SBC

— . Estabelecimentos Públicos — . Estabelecimentos Privados



Fonte: SIM SINASC Municipais, 2018 e 2019 dados preliminares;

- Óbitos < 1 ano ocorreram 60% na rede pública e 40% na rede privada
- 2 óbitos maternos

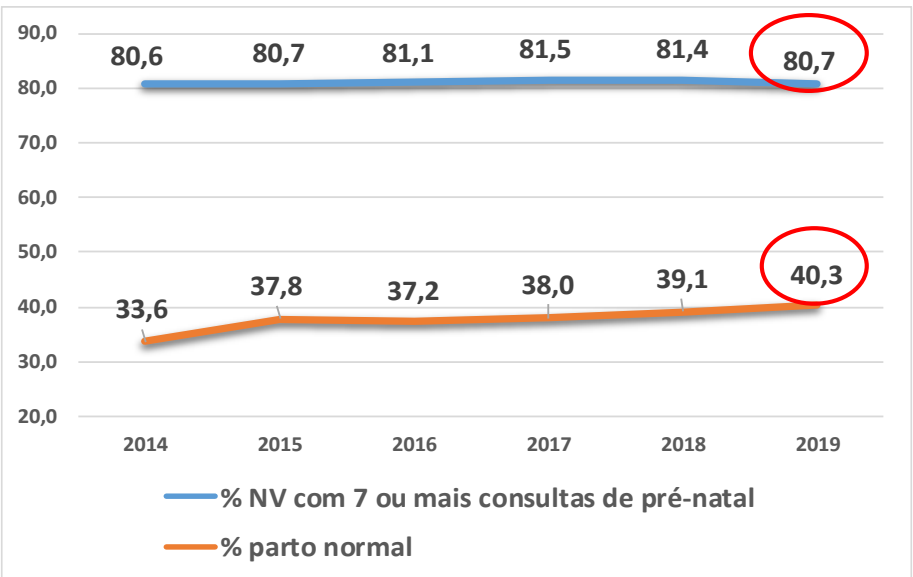


Relatório Detalhado - 2º Quadrimestre 2019

Rede Cegonha

ATENÇÃO AO PRÉ-NATAL E AO PARTO

COBERTURA DE PRÉ-NATAL E PROPORÇÃO DE PARTO NORMAL



Fonte: SINASC Municipal, 2019 dados preliminares

Proporção de parto normal em 2019:
 Rede pública: 61,8%
 Rede privada: 18,3%

Nascidos vivos de mães adolescentes 2019:
 8,2%

PERCENTUAL DE NASCIMENTOS NA REDE SUS DENTRO E FORA DO MUNICÍPIO, residentes SBC, 2014-2019



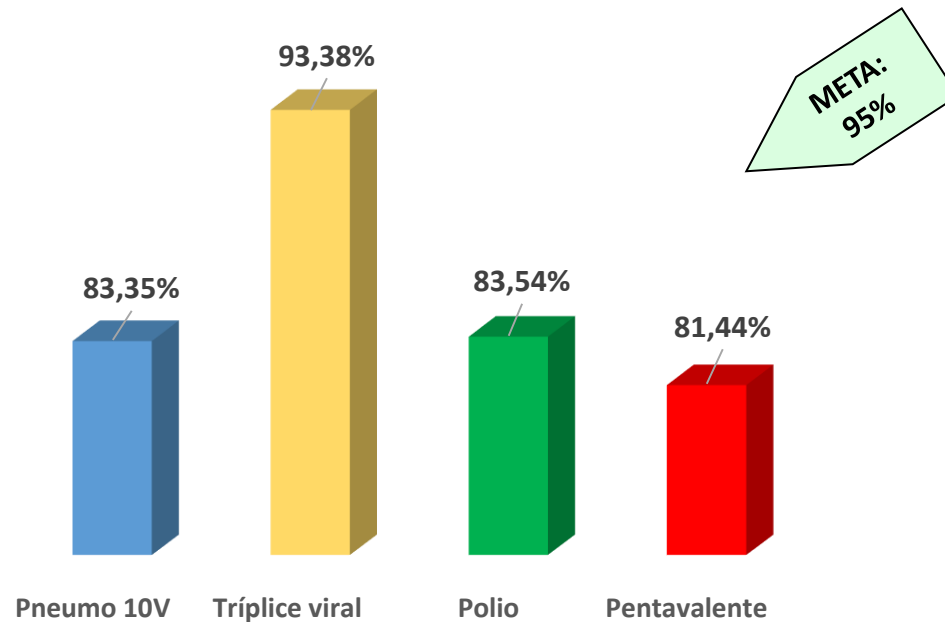
Fonte: SINASC Municipal, 2019 dados preliminares

89,2 % dos partos de muncípes realizados no SUS municipal – HMU



IMUNIZAÇÃO – Crianças < de 02 anos

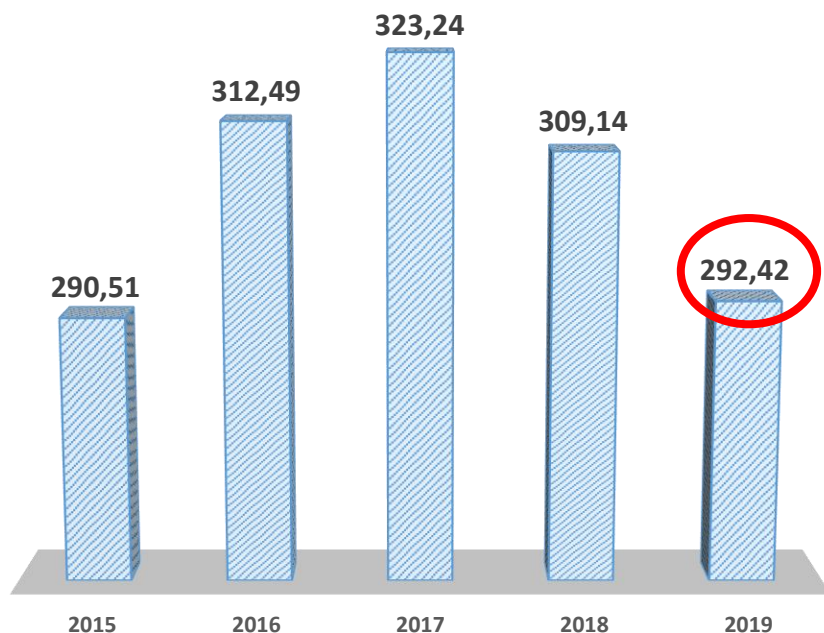
Cobertura para vacinas selecionadas do Calendário Nacional de Vacinação, para crianças menores de 02 anos, SBC, 2019*



Fonte: SI-PNI, dados preliminares



TAXA DE MORTALIDADE PRECOCE (30-69 ANOS) PELAS PRINCIPAIS DCNT (ÓBITOS/100.000 HAB)

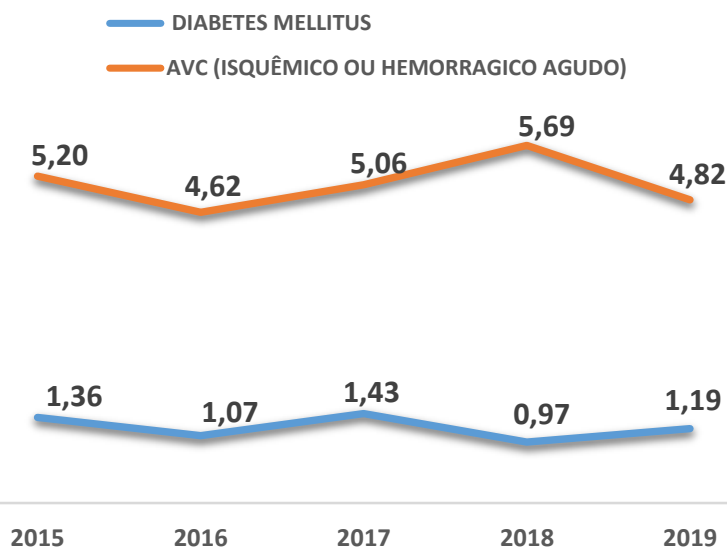


Fonte: SIM Municipal - 2018 e 2019 dados preliminares
Estimativa populacional IBGE

**Doenças Crônicas Não Transmissíveis – Câncer,
Diabetes mellitus, Doenças do Ap Circulatório,
Doenças Respiratórias Crônicas**

DOENÇAS CRÔNICAS NÃO TRANSMISSÍVEIS

TAXA DE INTERNAÇÃO PRECOCE (30-59 ANOS) POR DM E AVC (INTERNAÇÕES/10.000 HAB)



Fonte: SIH Municipal (2019 dados preliminares)
Estimativa populacional SEADE

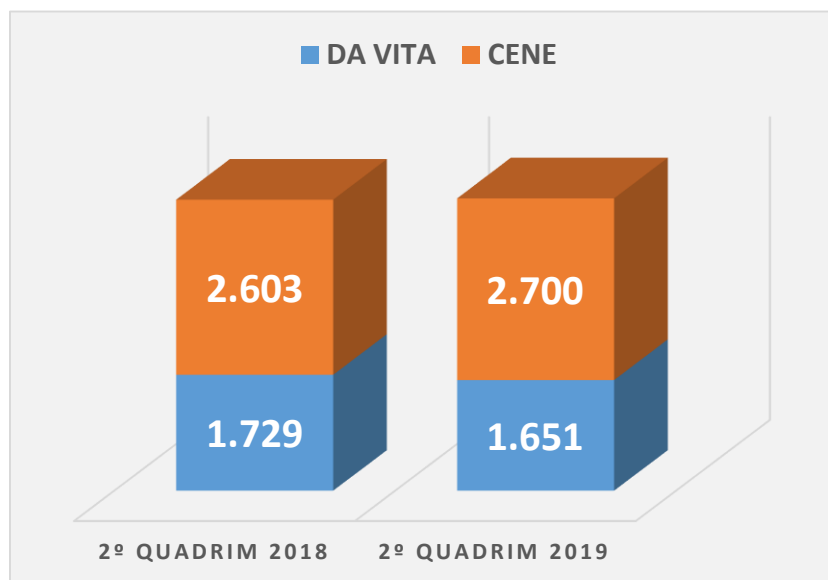
Relatório Detalhado - 2º Quadrimestre 2019

Rede de Atenção às Doenças Crônicas



DOENÇA RENAL CRÔNICA - TRS

HEMODIÁLISE Média mensal de sessões

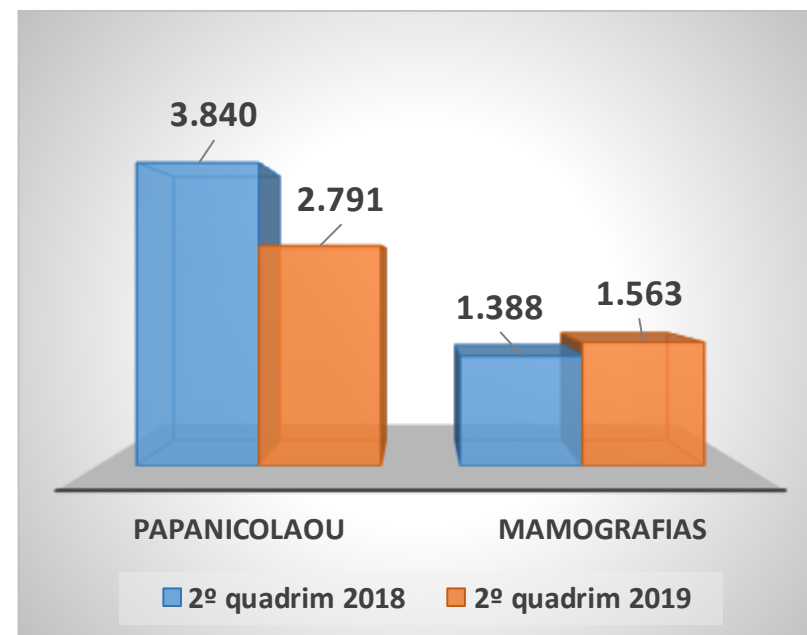


Fonte: SIA Municipal (*2019 dados preliminares)

369 pacientes em atendimento

PREVENÇÃO DO CÂNCER FEMININO

PAPANICOLAOU E MAMOGRAFIAS Média mensal de exames



Fonte: SIA Municipal (*2019 dados preliminares)

Relatório Detalhado - 2º Quadrimestre 2019



Rede de Atenção à Pessoa com Deficiência

Reabilitação

Média Mensal de Procedimentos

Estabelecimento	2º Quadrimestre	
	2018	2019*
FUNCRAF	10.742	8.416
CER IV	16.290	15.698

Fonte: SIA Municipal (*2019 dados preliminares)

FISIOTERAPIA AQUÁTICA CER IV

260 atendimentos mensais

VISITA DA COMISSÃO DO CONSELHO DA PESSOA COM DEFICIÊNCIA NO CER IV

22/05

IMPLEMENTAÇÃO DA CIF PARA EQUIPES DO

CER IV E EQUOTERAPIA

03-17-24-31 de maio

77 participantes

PRÓTESES AUDITIVAS

231 dispensações

em média/mês

SAPATARIA CER IV

Avaliações e confecções –

12 atendimentos mensais

EQUOTERAPIA

300 pacientes atendidos

mensalmente

FESTA JUNINA CER IV

14/06 - 400 participantes

FESTA JUNINA EQUOTERAPIA

19/06 - 80 participantes

Relatório Detalhado - 2º Quadrimestre 2019



Rede de Atenção Psicossocial

CAPS - Média mensal de procedimentos selecionados

Procedimentos selecionados	2º Quadrimestre
	2019*
Acolhimentos	2.571
Atendimentos Individuais	5.312
Atendimentos em Grupo	2.558
Atendimento Familiar	937
Atendimento Domiciliar	34
Atenção às Situações de Crise	81
Ações de Reabilitação Psicossocial	292
Matriciamento de Equipes de Atenção Básica	29
TOTAL	11.814

Fonte: SIA/SUS Municipal, *2019 dados preliminares, houve readequação no lançamento da produção dos CAPS

DIA DO DESAFIO

29/05

DIA DO "EU ME CUIDO"

26/07

Dedicados a cuidados pessoais com os usuários da rede de saúde mental e RTs, familiares e convidados

COPA DA INCLUSÃO - SESC INTERLAGOS

14/08

Participação de 7 usuários dos CAPS

COMEMORAÇÃO DE 1 ANO DA RT

ALEGRIA 07/06

Integração dos pacientes de 4 RTs

Nutrarte: 59 usuários inseridos em empreendimentos do serviço

Remando para a Vida: média mensal de 150 atendimentos

COLETA DE RESÍDUOS SÓLIDOS DA REPRESA BILLINGS

Toda última sexta-feira do mês
Realizada por pacientes e profissionais
10 toneladas de resíduos recolhidos nos mutirões

SARAU CULTURAL CAPS III RUDGE RAMOS COM EXPOSIÇÃO DE ARTE

10/05

Apresentações culturais
Participação de 30 usuários dos CAPS e RTs



Relatório Detalhado - 2º Quadrimestre 2019

Rede de Urgência e Emergência

PRÉ-HOSPITALAR FIXO - UPAs

UPAs - Média Mensal de Consultas Médicas

Estabelecimentos	2º Quadrimestre	
	2018	2019*
UPA Baeta Neves	7.484	6.888
UPA Demarchi/Batistini	8.412	8.572
UPA Paulicéia/Taboão	6.621	6.768
UPA Riacho Grande	5.648	5.792
UPA São Pedro	10.689	10.254
UPA V União/Alvarenga	8.164	8.147
UPA Rudge Ramos	8.198	8.125
UPA Alves Dias/Assunção	8.902	9.353
UPA Silvina	7.507	8.055
TOTAL	71.624	71.955

Fonte: SIA/SUS Municipal, *2019 dados preliminares

Transporte sanitário por Ambulância

Média mensal 2º quadrim 2019

USB - **2.082** pacientes

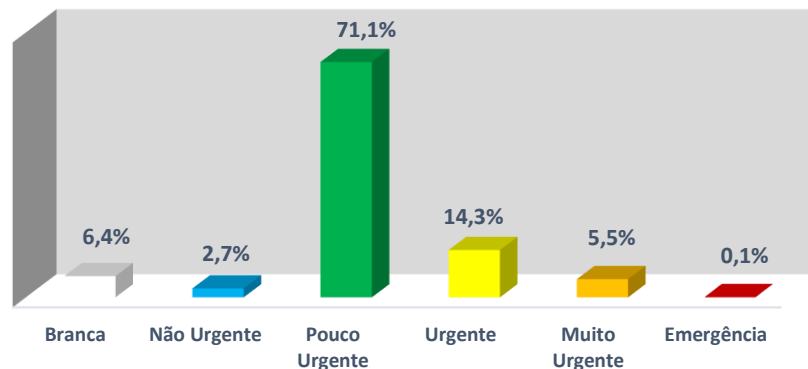
UTI - **257** pacientes

Treinamentos em Urgência/Emergência:

UPAs – **8** treinamentos/ 892 participantes

SAMU – **423** treinamentos/ 7.778 participantes

Distribuição segundo a cor - Protocolo de Manchester de Classificação de Risco



Fonte: DAHUE – sistema HYGIA 2º quadrim 2019



Relatório Detalhado - 2º Quadrimestre 2019

Rede de Urgência e Emergência

PRÉ-HOSPITALAR MÓVEL – SAMU

SAMU - Média Mensal de Atendimentos

Procedimentos selecionados	2º Quadrimestre	
	2018	2019*
Atendimentos por USB	1.935	2.000
Atendimentos por USA	219	217
Atendimentos por Motolância	119	140
Atendimentos a Chamadas	7.957	9.901
Regulação médica com orientação	3.736	4.802
TOTAL	13.966	17.059

Fonte: SIA/SUS Municipal, *2019 dados preliminares

Dia Nacional da RCP

24/08

Treinamentos para a comunidade

Inauguração da nova Base do SAMU:

17/07



Relatório Detalhado - 2º Quadrimestre 2019



Atenção Hospitalar

REDE HOSPITALAR

Média Mensal de Consultas Médicas

Estabelecimentos	2º Quadrimestre	
	2018	2019*
HPS Central	25.152	26.286
HMU	3.898	3.211
CAISM	2.696	2.201
Hosp. Anchieta	5.316	5.409
Hosp. de Clínicas	4.282	4.160
TOTAL	41.343	41.267

Fonte: SIA/SUS Municipal, *2019 dados preliminares

INTERNAÇÕES - REDE SUS

Média mensal de AIHs apresentadas

Estabelecimentos	2º Quadrimestre	
	2018	2019*
Rede Hospitalar		
HPS Central	749	834
Hosp. HMU	780	718
Hosp. Anchieta	700	707
Hosp. de Clínicas	577	675
Subtotal	2.806	2.934
Rede Contratada		
Santa Casa	44	46
Subtotal	44	46
Total	2.850	2.980

Fonte: SIH/SUS Municipal, *2019 dados preliminares

REDE HOSPITALAR – Média mensal de Procedimentos Clínicos e Procedimentos Cirúrgicos

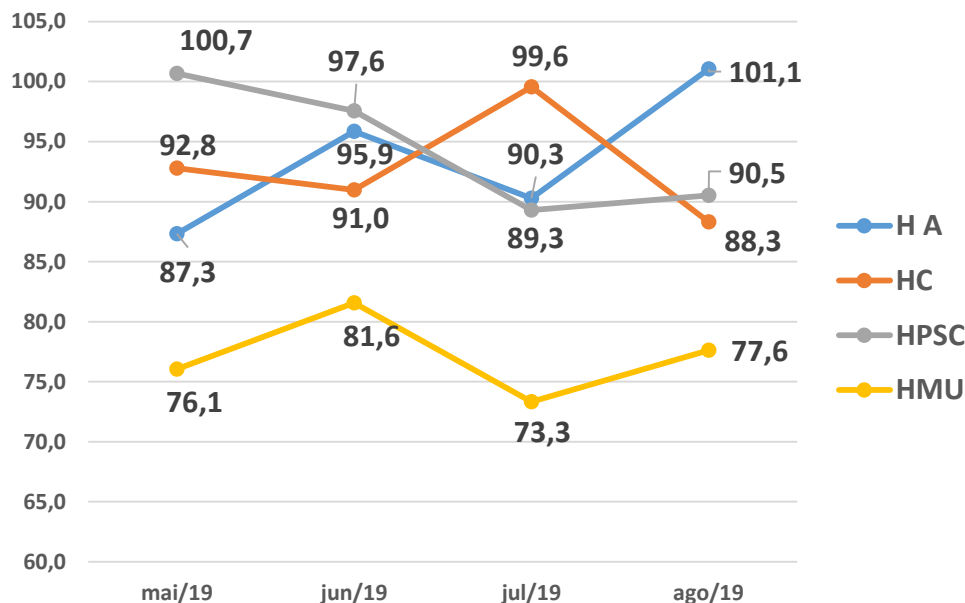
Estabelecimentos Hospitalares	Procedimentos Clínicos		Procedimentos Cirúrgicos	
	Média Mensal 2º quadrimestre		Média Mensal 2º quadrimestre	
	2018	2019*	2018	2019*
Hospital Anchieta	273	298	419	399
Hospital Municipal Universitário	444**	414**	336	304
Hospital e Pronto Socorro Central	739	828	10	6
Santa Casa de Misericórdia	44	46	0	0
Hospital de Clínicas Municipal	241	262	333	410
Total	1.741	1.848	1.097	1.120

Fonte: SIH/SUS Municipal, *2019 dados preliminares ** parto normal é considerado procedimento clínico



Atenção Hospitalar

Taxa de ocupação global de leitos hospitalares (%)



Fonte: DAHUE/CHM

HA

- Obra da Radioterapia com 56% do cronograma físico financeiro concluído;
- Projeto executivo para reforma do Hospital Anchieta concluído
- Esforço concentrado de Vasectomias aos finais de semana

HOSPITAL DE CLÍNICAS

- Entrega do Certificado – Categoria Diamante Qmentum, Programa de Acreditação Internacional do IQG
- Aquisição de novo Tomógrafo para o CDI

HMU

- CAISM - Novo Serviço de Diagnóstico por Imagem para absorver as ultrassonografias obstétricas e morfológicas do município
- Implantação do NIR CAISM centralizando o agendamento cirúrgico, ambulatorial e de exames

HPSC

- Protocolo de Sepses no Adulto – Implantado em 31 de julho de 2019
- Protocolo de Vírus Sincicial Respiratório – VSR foi implementado em maio de 2019
- Protocolos das Linhas de Cuidado IAM e AVC.
- Sarampo – Bloqueio dos funcionários do HPSC – 761 vacinados (colaboradores e terceiros)



Atenção Hospitalar

SAD/PID

PID – Média Mensal de Visitas e Procedimentos realizados pelas Equipes (5 EMAD – 1 EMAP)

PROCEDIMENTOS	2º Quadrimestre	
	2018	2019
Visitas Médicas	513	313
Visitas de Enfermeiro e Tec Enferm	2.088	1.908
Visitas de Fisioterapeuta	388	272
Visitas de Fonoaudiólogo	49	60
Visitas de Nutricionista	66	221
Visitas dos Assist. Sociais	217	257
Procedimentos de Enfermagem	9.881	11.209

Fonte: DAHUE/PID

349 pacientes em atendimento

Ações de destaque:

- Inauguração da **Nova Frota de Carros** do SAD/PID - 04/06
- Início do Projeto Piloto – **Territorialização** - divisão das EMADs por território
- **Treinamento Suporte Avançado em RCP** – Médicos/Enfermeiros/Fisioterapeutas
- Participação da Equipe de Enfermagem no “II SENF 2019”

Relatório Detalhado - 2º Quadrimestre 2019



Atenção Básica

ESTRATÉGIA SAÚDE DA FAMÍLIA

EQUIPES DE ATENÇÃO BÁSICA Média mensal de procedimentos

Procedimentos	2º quadrimestre	
	2018	2019*
Consultas Médicas	45.685	41.727
Consulta de Enfermeiros	15.518	19.671
Visitas do ACS	79.307	84.680

Fonte: SIA/SUS Municipal (*dados preliminares)

133 Equipes de ESF implantadas

Cobertura de ESF*: **55,09%**

Cobertura de Atenção Básica*: **65,17%**

(Fonte: DAB/MS: e- Gestor histórico de cobertura*)

30 Médicos do Programa Mais Médicos

571 ACS 19 NASF

SAÚDE BUCAL

85 ESB Implantadas

(Fonte:DAB/MS: e-Gestor histórico de cobertura)

Cobertura SB na Atenção Básica 39,99%

SAÚDE BUCAL BÁSICA - Média Mensal de Procedimentos

Procedimentos	2º Quadrimestre	
	2018	2019*
Escovação Supervisionada	8.026	11.615
1ª Consulta Odontológica Programática	4.689	4.504

Fonte: SIASUS Municipal, *dados preliminares

SAÚDE BUCAL ESPECIALIZADA - Centro de Especialidades Odontológicas (Nova Petrópolis, Alvarenga e Silvina) Média Mensal de Procedimentos

Especialidade	2º Quadrimestre	
	2018	2019 *
Endodontia	2.952	3.558
Estomatologia	946	1.097
Odontopediatria	207	257
Periodontia	1.449	1.600
Protesista	3.270	3.364
Buco-Maxilo	835	1.021
Pacientes com necessidades especiais	1.288	1.818
Total	10.947	12.715

Fonte: SIA SUS Municipal, *dados preliminares

2.716 próteses odontológicas
dispensadas em 2019

Relatório Detalhado - 2º Quadrimestre 2019



Atenção Básica

AÇÕES

II Forum Municipal da Atenção Básica

14 a 16/05

849 participantes 34 atividades

Workshop de matriciamento para ESF

03/06 a 05/08

140 profissionais envolvidos (médicos e equipes NASF) para padronização de processos juntos às ESF

Dia Mundial de Combate ao Tabagismo (DAB e DAE)

30/05 participação de 436 trabalhadores e participantes do Programa de Tabagismo (17 ex-fumantes e 89 vídeos com depoimentos de ex-fumantes)

Carreta da mamografia

06 a 22 de agosto
Vila São Pedro

322 exames realizados

AGOSTO DOURADO

Dia mundial da Amamentação
Premiação de projetos
Palestras sobre aleitamento materno e Cantinho da Amamentação

Prontuário eletrônico

23 UBSs informatizadas

Acesso Avançado

Implantado em 28 UBS

04 Academias de Saúde

com atividades físicas para a população em 40 horas semanais nos bairros: Farina, Nazareth, Silvina e Santa Cruz

Academias de Saúde Santa Cruz

Inauguração

Relatório Detalhado - 2º Quadrimestre 2019



Atenção Básica

EDUCAÇÃO PERMANENTE

Semana da Enfermagem

13/05

Participação de **250** profissionais de enfermagem da Atenção Básica

CAPACITAÇÃO PARA RECEPCIONISTAS

96 participantes

Qualificação e padronização de processos de trabalho

CAPACITAÇÃO PARA OFICIAIS ADMINISTRATIVOS

22/07 e 14/08 - **59** participantes

Padronização de documentos oficiais

AÇÕES INTERSETORIAIS

Programa Bolsa Família

1º vigência 2019

86,86% de famílias acompanhadas nas condicionalidades da saúde

“De Bem com a Vida”

Festa junina – 28/06 800 participantes

Baile – 23/08 1.000 participantes

PSE – Adesão ao ciclo 2019/2020

Ações do programa:

Combate Aedes Aegypti, Alimentação Saudável, Saúde Ambiental, Dependência Química, Saúde Bucal
Saúde Sexual e Reprodutiva
Antropometria, Saúde Ocular

PETI – Plano Municipal de Erradicação do Trabalho Infantil

Participação de **40** profissionais da Atenção Básica em grupo intersetorial para elaboração do Plano de Erradicação do Trabalho Infantil (Secretaria de Educação)

Relatório Detalhado - 2º Quadrimestre 2019

Atenção Especializada CONSULTAS MÉDICAS

ATENÇÃO ESPECIALIZADA NA REDE MUNICIPAL DE SAÚDE

Média mensal de consultas médicas especializadas ambulatoriais e de urgência

Especialidades	2º Quadrimestre	
	2018	2019*
Alergia Imunologia	417	480
Cardiologia	1.024	2.278
Cir. Geral	3.229	3.481
Cir. Vascular	1.053	957
Dermatologia	1.819	1.533
Endocrinologia	1.046	1.235
Gastroenterologia	789	796
Infectologia	984	931
Mastologia	329	372
Nefrologia	424	480
Neurologia	2.179	2.419
Oftalmologia	3.958	6.278
Oncologia Clínica	1.021	1.015
Ortopedia	11.998	12.315
Otorrino	2.112	1.618
Pneumologia	598	593
Psiquiatria	1.446	1.257
Reumatologia	389	424
Urologia	1.382	1.279
DEMAIS ESPECIALIDADES	3.551	3.160
TOTAL	39.748	42.901

Fonte: SIA/SUS Municipal, *2019 dados preliminares



APOIO DIAGNÓSTICO

PROCEDIMENTOS COM FINALIDADE DIAGNÓSTICA

Média mensal de procedimentos com finalidade diagnóstica, realizados na Rede Municipal de Saúde

Procedimentos selecionados	2º Quadrimestre	
	2018	2019*
Diag em laboratório clínico	324.361	331.697
Diag por anatomia patol. e citopatologia	5.525	4.362
Diag por radiologia	30.867	32.417
Diag por ultra-sonografia	9.033	10.822
Diag por tomografia	3.454	3.966
Diag por ressonância magnética	637	803
Diag por medicina nuclear in vivo	73	216
Diag por endoscopia	761	616
Diag por radiologia intervencionista	15	11
Metodos diag em especialidades	22.963	26.968
Diag e proced. especiais em hemoterapia	178	143
Diag por teste rápido	29.050	29.766
TOTAL	426.917	441.787

Fonte: SIA/SUS Municipal, *2019 dados preliminares



▪ Ações na Policlínica Centro:

- **25 e 26 de maio** – Esforço concentrado: atendimento de **1.647** pacientes em 5 especialidades
- **01 de junho** – Esforço concentrado: atendimento de **1.126** pacientes em 5 especialidades
- **01 de junho** – Esforço concentrado: atendimento de **750** pacientes com realização de mapeamento de retina

▪ Programa IST AIDS Hepatites virais :

- **13/07 Campanha no Supermercado Sonda: 130 testes para Hepatite C** (0 positivo) , orientação e distribuição de preservativos
- **23 e 26/08 Palestra para o PEAT:** temas IST/HIV/Aids/Hepatites virais – **30 estudantes do PEAT** de 15 e 16 anos
- **Comitê de transmissão vertical do HIV:** reuniões periódicas para obtenção da Certificação da Eliminação da transmissão vertical do HIV e qualificação da atenção na rede municipal de saúde
- **31/08 Ação Social Saúde, Cidadania e Bem-estar:** distribuição de preservativos e folders informativos (local : Sociedade Amigos do Jardim



HOSPITAL DE URGÊNCIA – obra em ritmo normal, atualmente emprega 350 trabalhadores, **95% da obra concluído**, término previsto da obra para **29 de novembro de 2019**;

CAPS DO JARDIM FARINA – obra inaugurada em **23 de abril de 2019**;

CAPS DO JARDIM SILVINA – início da obra em **21 de junho de 2018** com execução de 35%; Concluiu-se a tramitação do aditivo de prazo, com isso, a previsão de término da obra passa a ser em dezembro 2019; Permanece a dificuldade de repasse de recursos da CEF;

HOSPITAL DA MULHER – O projeto executivo do Hospital da Mulher encontra-se em fase final, aguardando parecer e aprovação do Corpo de Bombeiros para término dos projetos executivos, com isso, houve necessidade da aprovação de um aditivo de prazo de 90 dias.

UPA DO JARDIM SILVINA – projeto executivo e aprovações estão concluídos;

SISTEMA DE GESTÃO FINANCEIRA DO PROGRAMA - sistema de gestão implantado e em uso pela equipe;

SUPERVISÃO DE OBRAS DO HU - empresa contratada desde 15/02/18 para acompanhamento e apoio à fiscalização da obra;

AValiação DE IMPACTO DO PROGRAMA - Empresa classificada em 1º lugar declinou da assinatura do contrato e a segunda colocada não aceitou executar os trabalhos pelo mesmo valor. Desta forma, será iniciado em setembro um novo processo de seleção;

MANUAL DAS LINHAS DE CUIDADO - Finalizada a produção dos manuais para as 04 linhas de cuidado e iniciada a fase de implementação.



SARAMPO-SITUAÇÃO EPIDEMIOLÓGICA

Situação dos Casos de Sarampo	2019	
	1º Quadrim	2º Quadrim
Notificados	4	889
Descartados	4	175
Confirmados	0	80
Em Investigação	0	634
Outros Municípios	0	222

Fonte: DVE/SBC, *dados preliminares 02/09/2019

AÇÕES

-Intensificação das Ações de Bloqueio contra o Sarampo

-Liberação de vacinação para crianças de 06 meses a < 12 meses.

IMUNIZAÇÃO-SARAMPO

Campanha Indiscriminada de Vacinação contra o Sarampo de 15 a 29 anos período de 11/07 a 16/08/2019

Cobertura: 32,30%

Total de Doses Aplicadas: 65.547

Pop Estimada: 202.959

Relatório Detalhado - 2º Quadrimestre 2019

Proteção à Saúde e Vigilâncias

VIGILÂNCIA EPIDEMIOLÓGICA



CAMPANHA DE VACINAÇÃO INFLUENZA

CONSOLIDADO INFLUENZA 2019 (14ª Prévia doses aplicadas nos dias: 10/04 +
Sábado dia "D" a 02/07/2019)

COBERTURAS TOTAIS

GRUPOS PRIORITÁRIOS	TOTAL DE DOSES APLICADAS	POPULAÇÃO	COBERTURA %
Crianças (06 meses a 5 anos 11 meses e 29 dias)	39.823	54.890	72,55
Trabalhador da Saúde	20.316	24.710	82,22
Gestantes	5.510	8.071	68,27
Puerperas	1.216	1.327	91,64
Indígenas	40	60	66,67
Idosos	89.103	78.881	112,96
Professores	9.518	8.451	112,63
Crônicos	41.784	57.462	72,72
Policiais Civil e Militar, GCM, Bombeiros, Ativos das Forças Armadas	1.366		
CDP / FUNDAÇÃO CASA	1.365		
Total Cobertura do Município de SÃO BERNARDO DO CAMPO	210.041	233.852	89,82
META DE COBERTURA VACINAL DO MINISTÉRIO DA SAÚDE PARA OS GRUPOS PRIORITÁRIOS = 90%			
OUTROS GRUPOS (livre demanda a partir de 03-06-2019)	37.123	NÃO TEM POPULAÇÃO DEFINIDA	NÃO AUMENTA COBERTURA DO MUNICÍPIO
TOTAL GERAL DE DOSES APLICADAS NO MUNICÍPIO	247.164		

Relatório Detalhado - 2º Quadrimestre 2019



Proteção à Saúde e Vigilâncias

VIGILÂNCIA EPIDEMIOLÓGICA

HANSENÍASE

CASOS	2019*
Novos	06

COMUNICANTES	
Identificados	24
Examinados	24
Casos Novos em comunicantes	00

Fonte: Fonte: SINAN NET E DVE/PMCH/SBC, dados preliminares 27/08/2019

TUBERCULOSE

CASOS	2019*
Novos	152

BUSCA ATIVA	
Esperado anual	8.000
Realizado	1.195
%	15%

Fonte: Programa Municipal Tuberculose, * dados preliminares

Programa Municipal de Hanseníase

Capacitações para profissionais do Consultório
na Rua, UBS Santa Cruz e UBS Finco.

HIV/AIDS

CASOS NOVOS	2019*
HIV	42
AIDS	22
AIDS em Menores de 05 anos	0
Casos em Acompanhamento	2.651

Fonte : Programa DST/AIDS/SINAN NET – * dados preliminares

SÍFILIS

CASOS NOVOS	2019*
Sífilis em Gestante	83
Sífilis Congênita em menores de 01 ano	43

Fonte: SINANET e DVE/SBC * dados preliminares



AÇÕES

- Inspeção em Clínicas Privadas de Vacinação, com foco na cadeia frio visando a qualidade e segurança dos imunobiológicos disponibilizados até o momento em que o produto é ofertado à população.
- Apresentação do trabalho do Núcleo de Vigilância em Saúde – NEVS em Brasília, no Congresso CONASEMS e apresentação de trabalhos do CCZ no Programa Aedes na Mira – Mostra Nacional



- Educação em Saúde programática em parceria com a Pastoral (UBS Leblon)
- Ação em saúde para moradores de rua (UBS Pq São Bernardo e Consultório na rua)
- Busca ativa para profilaxia e pré exposição de tratadores de animais contra o vírus da raiva (UBS Riacho Grande)

LABORATÓRIO MUNICIPAL DE SAÚDE PÚBLICA

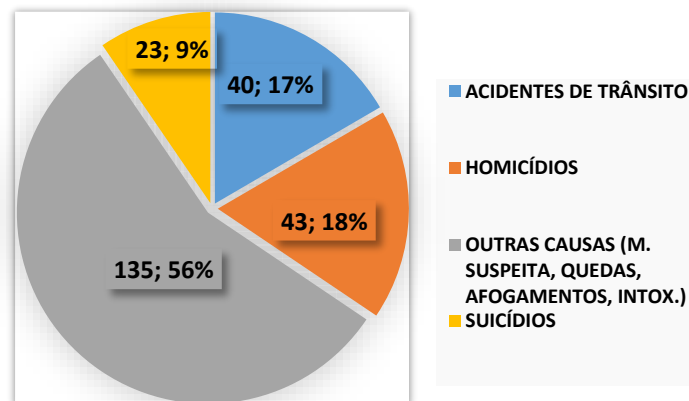
EXAMES	2º Quadrimestre	
	2018	2019*
Realizados	8.256	7.502
Processados e encaminhados	187	1.072
TOTAL	8.443	8.574

Fonte: DVE/LMSP, *dados preliminares

1.968 análises de amostras de água no quadrimestre

SVO/IML

FATOR GERADOR DO ÓBITO TOTAL 2019



2019

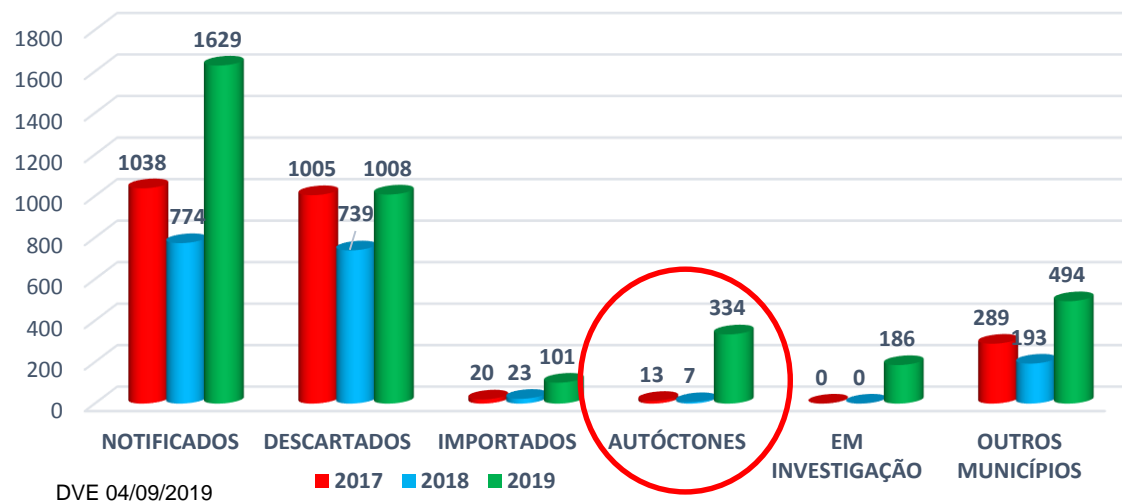
835 necrópsias

594 mortes naturais

241 mortes violentas



Comparativo anual situação epidemiológica de Dengue, SBC, 2017 a 2019



53 vitórias realizadas em piscinões, obras, locais abandonados ou com condições favoráveis para a proliferação do *Aedes aegypti*.

Mai - nebulização em **560** residências do Bairro Alvarenga e Alves Dias (Sítio Bom Jesus) e Alves Dias (Jd. Satélite), como ação estratégica para bloquear a transmissão de dengue na área.

Chikungunya, Zika vírus, Febre Amarela

SITUAÇÃO DOS CASOS	2019		
	CHIKUNGUNYA	ZIKA VIRUS	FEBRE AMARELA
Notificados	24	10	0
Descartados	11	8	0
Importados	0	0	4
Autóctones	0	0	0
Em Investigação	13	2	0
Outros Municípios	4	2	1

Fonte: DVE/SBC, *dados preliminares

Imóveis trabalhados para prevenção da Dengue

Ações Realizadas At Básica e CCZ	2º QUADRIMESTRE	
	2018	2019*
Casa a Casa	260.075	62.657
Bloqueios de casos suspeitos*	20.510	44.916
Ações Realizadas CCZ		
Imóveis Especiais	29	18
Pontos Estratégicos	403	344
Focos	226	1.624

Fonte: DPSV/CCZ

*Dados preliminares

Relatório Detalhado - 2º Quadrimestre 2019



Proteção à Saúde e Vigilâncias

VIGILÂNCIA SANITÁRIA

Ações Desenvolvidas	2º Quadrimestre	
	2018	2019
Inspeções sanitárias	563	775
Ações legais para controle do risco à saúde – AIF e AIP	287	269
Cadastro e Licenças Sanitárias	193	393
Laudo técnico de avaliação (LTA) – análise e aprovação	165	186
Nº de participantes em atividades educativas (setor produtivo)	195	78

Fonte: DPSV/VISA

CEREST e VIGILÂNCIA AMBIENTAL

Ações Desenvolvidas	2º Quadrimestre	
	2018	2019
Inspeções em ambientes de trabalho	133	79
Inspeções sanitária em Vigilância Ambiental	0	76
Cadastro e Licenças sanitárias em Vigilância Ambiental	0	40
Nº de participantes em atividades educativas em Vigilância Ambiental	0	305
Atendimentos em Saúde do Trabalhador (médico, psicólogo, enfermagem e assistência social)	160	65
Notificação e investigação de acidentes fatais	0	0
Notificação e investigação de acidentes com menores	0	4
Digitação de notificação de acidentes e doenças (CAT/RAAT e SINAM/SENTINELA)	2.094	1.904
Notificação e Investigação de agravos em trabalhadores	411	355
Análises de Água	275	298

Fonte: Divisão de Saúde do Trabalhador e do Meio Ambiente. Fonte: SINAN NET

Ocupação preenchida em 99,62%

ZOONOSES

ADOÇÃO DE ANIMAIS

63 animais
5 feiras de adoção

VACINAÇÃO ANTIRRÁBICA

623 animais vacinados de rotina no CCZ

CAMPANHA DE VACINAÇÃO

03/08 a 31/08 CCZ
3.131 animais vacinados

ESTERILIZAÇÃO DE CÃES E GATOS

972 animais esterilizados

AÇÕES EDUCATIVAS

- ✓ 34 ações educativas
- ✓ 6.325 pessoas orientadas



Apoio à Gestão do SUS

REGULAÇÃO AMBULATORIAL

Monitoramento da oferta exames de apoio diagnóstico e terapia e de consultas especializadas 2º Quadrim_2019

Rede de Saúde	Exames de Apoio Diagnóstico		Consultas Especializadas	
	Total	%	Total	%
Equip. Estaduais	3.677	2%	5.387	9,15%
Amb. FMABC			38	0,06%
Equip. Municipais	154.228	98%	53.422	90,78%
Total geral	157.905	100%	58.847	100%

Fonte: registros Hygia/CROSS/MV CRA_03_09_2019

REGULAÇÃO DE URGÊNCIA

Solicitações atendidas de Transferências Inter Hospitalares por Recurso, SBC, 2º Quadrim_2019

Equipamentos	Solicitações Atendidas	
	Total	%
Hospitais Municipais	4.532	86%
Referências Externas	479	10%
Convênios	234	4%
Total Geral	5.245	100%

Fonte: Central de Regulação SBC

REGULAÇÃO DE TRANSPORTE SANITÁRIO

Média Mensal de Solicitações Atendidas pela Regulação de Transporte Sanitário

Atendimentos avulsos	2º Quadrimestre
	2019
Transporte Simples	210
Transporte Ambulância	78
TFD	17
TOTAL	305

Fonte: Transporte Sanitário -DAG/SUS

Programa de Oxigenioterapia Domiciliar
135 pacientes em atendimento (abril/ 19)
CPAP 12 **BIPAP 16**

Transporte Sanitário TRS/Fisioterapia
257pacientes/mês



COMPLEXO REGULADOR MUNICIPAL

Principais ações:

- **Disponibilidade diária da escala médica da Urgência e Emergência para Central de Regulação Hospitalar**, bem como a de todo o serviço de apoio diagnóstico e terapêutico de suporte assistencial, para minimizar e antecipar os movimentos de articulação com a CROSS;
- **Desenvolvimento das ferramentas** no sistema Hygia, para a implantação do novo modelo de Regulação Ambulatorial;
- **Reuniões periódicas** com os Núcleos da Regulação Ambulatorial e Hospitalar de Urgência e Emergência;

Relatório Detalhado - 2º Quadrimestre 2019

Apoio à Gestão do SUS

OUVIDORIA



Tipo de Estabelecimento/serviços	RH	Estrutura	Acesso	Documentos	Organização dos serviços	Outros assuntos	Total
UBS	132	11	336	7	155	32	673
CENTRAL DE REGULAÇÃO	2	0	574	0	2	2	580
VIGILÂNCIAS	2	0	0	0	0	180	182
UPA	186	12	2	1	140	2	343
HOSPITAIS	24	1	84	4	20	0	133
POLICLINICAS	18	0	127	3	5	0	153
ASSIST. FARMACEUTICA	0	0	63	0	2	4	69
OUVIDORIAS EXTERNAS	1	0	34	0	3	2	40
PRESTADORES	6	0	22	4	2	0	34
CEO	3	1	7	0	3	1	15
SAMU/TRANSPORTE SANITÁRIO	7	0	1	0	0	7	15
CAPS	6	0	10	1	2	1	20
CER	0	0	10	0	1	0	11
PID	0	0	0	0	0	1	1
SERV. ADM.	28	0	35	1	18	13	95
Total	415	25	1305	21	353	245	2.364

Fonte: OuvidorSUS/SMS

Média mensal de queixas registradas na ouvidoria

2º quadrimestre: **591**

*Queixas: Solicitações, Reclamações e Denúncias

Relatório Detalhado - 2º Quadrimestre 2019

Apoio à Gestão do SUS



AUDITORIA

Nº RELATÓRIO	DEMANDANTE	ORGÃO RESPONSÁVEL PELA AUDITORIA	UNIDADE/SERVIÇO AUDITADO	FINALIDADE	STATUS
2/18	Dep. Apoio à Gestão	Seção de Auditoria em Saúde	CENE	Analisar se a contratada está cumprindo as metas estabelecidas no contrato nº 200.2.16 e a portaria 389/14	Relatório Finalizado
RECOMENDAÇÕES	Readequação de fluxos, Organização de registros diários da enfermagem, Controle de assinatura de Frequência diário e etc.				
ENCAMINHAMENTOS	Relatório Final enviado aos Gestores da SMS para as providências necessárias				
14/19	Dep. Apoio à Gestão	Seção de Auditoria em Saúde	DaVita	Analisar se a contratada está cumprindo as metas estabelecidas no contrato S.A.200.2 nº 102/2016, T.A. S.A.201.1 nº 163/2018(2º) e a Portaria MS nº 1675/18	Relatório Preliminar Finalizado
RECOMENDAÇÕES	Readequação de fluxos, Organização de registros diários da enfermagem, Realocação de equipe, Controle de assinatura de Frequência diário, reorganização de processos de trabalho, e etc.				
ENCAMINHAMENTOS	Relatório enviado para os Gestores responsáveis para conhecimento e providências necessárias				
15/19	Dep. Apoio à Gestão	Seção de Auditoria em Saúde	Central de Regulação	Verificar o alto índice de absenteísmo, relacionado aos agendamentos efetuados pela Central de Regulação Municipal nos estabelecimentos Estaduais. Realizados através do sistema da Central de Regulação de Oferta de Serviços de Saúde (CROSS) o referentes aos meses de março e abril de 2019.	Relatório Preliminar finalizado
RECOMENDAÇÕES	Atualização do cadastro dos pacientes com frequência e qualidade, monitoramento dos agendamentos realizados através das Unidades.				
ENCAMINHAMENTOS	Relatório em análise.				

Relatório Detalhado - 2º Quadrimestre 2019

Apoio à Gestão do SUS



AUDITORIA

Nº RELATÓRIO	DEMANDANTE	ORGÃO RESPONSÁVEL PELA AUDITORIA	UNIDADE/SERVIÇO AUDITADO	FINALIDADE	STATUS
2/19	Dep. Apoio à Gestão	Seção de Auditoria em Saúde	Policlinica Centro, através do relatório do SCNES e da Seção de Recursos Humanos	Analisar como os Gestores da unidade estão tratando as informações referentes a atualização do cadastro dos Profissionais no CNES.	Relatório Preliminar finalizado
3/19	Dep. Apoio à Gestão	Seção de Auditoria em Saúde	Policlínica Alvarenga, através do relatório do SCNES e da Seção de Recursos Humanos	Analisar como os Gestores da unidade estão tratando as informações referentes a atualização do cadastro dos Profissionais no CNES.	Relatório Preliminar finalizado
4/19	Dep. Apoio à Gestão	Seção de Auditoria em Saúde	CAPS III Farina, através do relatório do SCNES e da Seção de Recursos Humanos	Analisar como os Gestores da unidade estão tratando as informações referentes a atualização do cadastro dos Profissionais no CNES.	Relatório Preliminar finalizado
5/19	Dep. Apoio à Gestão	Seção de Auditoria em Saúde	CAPS III Rudge Ramos, através do relatório do SCNES e da Seção de Recursos Humanos	Analisar como os Gestores da unidade estão tratando as informações referentes a atualização do cadastro dos Profissionais no CNES.	Relatório Preliminar finalizado
6/19	Dep. Apoio à Gestão	Seção de Auditoria em Saúde	CAPS III AD Centro, através do relatório do SCNES e da Seção de Recursos Humanos	Analisar como os Gestores da unidade estão tratando as informações referentes a atualização do cadastro dos Profissionais no CNES.	Relatório Preliminar finalizado
7/19	Dep. Apoio à Gestão	Seção de Auditoria em Saúde	CER IV, através do relatório do SCNES e da Seção de Recursos Humanos	Analisar como os Gestores da unidade estão tratando as informações referentes a atualização do cadastro dos Profissionais no CNES.	Relatório Preliminar finalizado

Relatório Detalhado - 2º Quadrimestre 2019

Apoio à Gestão do SUS



AUDITORIA

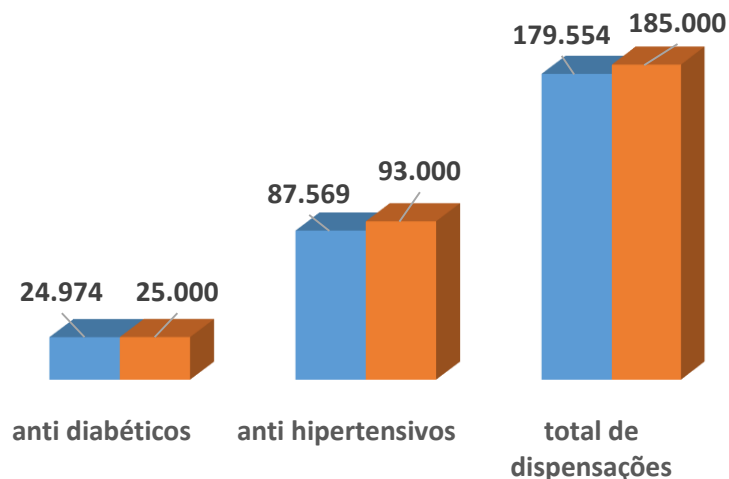
Nº RELATÓRIO	DEMANDANTE	ORGÃO RESPONSÁVEL PELA AUDITORIA	UNIDADE/SERVIÇO AUDITADO	FINALIDADE	STATUS
8/19	Dep. Apoio à Gestão	Seção de Auditoria em Saúde	CAPS III Centro, através do relatório do SCNES e da Seção de Recursos Humanos	Analisar como os Gestores da unidade estão tratando as informações referentes a atualização do cadastro dos Profissionais no CNES.	Relatório Preliminar finalizado
9/19	Dep. Apoio à Gestão	Seção de Auditoria em Saúde	CAPS III Silvina, através do relatório do SCNES e da Seção de Recursos Humanos	Analisar como os Gestores da unidade estão tratando as informações referentes a atualização do cadastro dos Profissionais no CNES.	Relatório Preliminar finalizado
10/19	Dep. Apoio à Gestão	Seção de Auditoria em Saúde	CAPS Infantil, através do relatório do SCNES e da Seção de Recursos Humanos	Analisar como os Gestores da unidade estão tratando as informações referentes a atualização do cadastro dos Profissionais no CNES.	Relatório Preliminar finalizado
11/19	Dep. Apoio à Gestão	Seção de Auditoria em Saúde	CAPS III Alvarenga, através do relatório do SCNES e da Seção de Recursos Humanos	Analisar como os Gestores da unidade estão tratando as informações referentes a atualização do cadastro dos Profissionais no CNES.	Relatório Preliminar finalizado
12/19	Dep. Apoio à Gestão	Seção de Auditoria em Saúde	CAPS AD Infante Juvenil, através do relatório do SCNES e da Seção de Recursos Humanos	Analisar como os Gestores da unidade estão tratando as informações referentes a atualização do cadastro dos Profissionais no CNES.	Relatório Preliminar finalizado
RECOMENDAÇÕES	Manter o cadastro atualizado conforme preconiza a Portaria GM/MS 134 de 02/04/2011: "Art. 1º Constitui responsabilidade dos gestores municipais, estaduais e do Distrito Federal/DF, bem como dos gerentes de todos os estabelecimentos de saúde na correta inserção, manutenção e atualização sistemática dos cadastros no SCNES dos profissionais de saúde em exercício nos seus respectivos serviços de saúde, públicos e privados".				



ASSISTÊNCIA FARMACÊUTICA

Média mensal de dispensações de medicamentos pelas unidades de saúde municipais

■ 2º quadrim 2018 ■ 2º quadrim 2019



AÇÕES JUDICIAIS

22 novas ações em 2019
416 ações judiciais vigentes

Farmácia de Medicamentos Especializados – FME São Bernardo do Campo

Inauguração 22/05/2019

Pesquisa de satisfação: **97%** de ótimo/bom

	22 a 31	01 a 30	01 a 31	01 a 30
	Maio	Junho	Julho	Agosto
Total de Atendimentos / Mês	543	4.538	7.384	7.955
Média de Atendimentos / Dia	63	211	307	397

- **Projeto de cuidado farmacêutico:** garante acompanhamento individualizado do paciente com dificuldade de entendimento ou de adesão ao tratamento pelo farmacêutico, incluindo consulta farmacêutica. Todas as UBSs.
- Média mensal de consultas farmacêuticas: **228**



INFORMAÇÃO/INFORMATIZAÇÃO

- Instalação de **286 impressoras** na Secretaria Municipal de Saúde (Outsourcing de impressão)
- Prontuário Eletrônico do Paciente (PEP) – em **23 UBS**
- APP – agendamento de consultas e informações em aplicativo – **São Bernardo na Palma da Mão**
- Contratação de painéis para montagem da sala de situação e aquisição da ferramenta Qlik Sense (Núcleo de Gestão Estratégica).
- Contratação de empresa especializada para disponibilização de solução integrada de **Infraestrutura TI e Software de Controle e Gestão em Saúde para o SAMU**
- Treinamentos Sistema HYGIA: **146** profissionais capacitados



Apoio à Gestão do SUS

EDUCAÇÃO PERMANENTE

PAREPS

- Projeto de implantação do **manejo da CIF – Classificação Internacional de Funcionalidades, Incapacidade e Saúde** no processo do cuidado para a Região do Grande ABC (último encontro dia 21/08/2019).

CONSÓRCIO INTERMUNICIPAL GRANDE ABC

- Projeto de Formação para **Cuidadores de Residência Terapêutica da Região do ABC**
- **XVII Congresso da Sociedade Brasileira de Estadual de Hipertensão** 07 a 09 de agosto
- **Prevenção ao Suicídio: Vamos Conversar Sobre a Vida?** 14 de agosto
- **Educação Popular e Políticas de Habitação para População em Situação de Rua** 23 de agosto

REDE ESCOLA

REDE ESCOLA: Ensino – Serviço

Campos utilizados:

- Escolas Técnicas de Enfermagem: 554
- Instituições de Ensino Superior: 452

Total de oferta disponibilizada no quadrimestre:

- Escolas Técnicas de Enfermagem: 2.284
- Instituições de Ensino Superior: 995

RESIDÊNCIA MULTIPROFISSIONAL

- **02 Programas** da SS
 - ✓ Saúde Mental
 - ✓ Saúde da família

Total **29 residentes**
- **02 Programas** em Parceria com a FUABC
 - ✓ Saúde do idoso
 - ✓ Atenção ao câncer

Total **19 residentes**

RESIDÊNCIAS MÉDICAS

- **06 programas**, nas especialidades:
 - ✓ Ginecologia/Obstetrícia, Pediatria, Clínica Médica, Psiquiatria, Anestesiologia e Saúde da Família e Comunidade

Total **92 residentes**



Controle social

REUNIÕES

- Conselho Municipal de Saúde : **4 reuniões ordinárias e 1 reunião extraordinária**
- Conselhos Locais de Unidades: **211 reuniões**
- Etapa Macrorregional da VII Conferência Estadual de Saúde de São Paulo – **23/05**
- VII Conferência Estadual de Saúde de São Paulo – **28 a 30/06** Serra Negra
- XVI Conferência Nacional de Saúde – **04 a 07/08** Brasília
- **22/08** – Conselheiros visitaram o Hospital de Urgências



OBRIGADO

Dr. Geraldo Reple Sobrinho
Secretário de Saúde

AGRADECIMENTO ESPECIAL

Equipe da Secretaria de Saúde
Equipe da Secretaria de Finanças
Membros da Comissão de Orçamento e Finanças do CMS