



PREFEITURA DE
SÃO BERNARDO
DO CAMPO
CIDADE DO TRABALHO



SECRETARIA DE SAÚDE

RELATÓRIO DETALHADO CONSELHO MUNICIPAL DE SAÚDE 1º QUADRIMESTRE 2018

REUNIÃO DO CMS EM 29 DE MAIO DE 2018

AUDIÊNCIA PÚBLICA NA CÂMARA DE VEREADORES EM 29 DE MAIO DE 2018



Lei Complementar nº 141, de 13 de Janeiro de 2012

Art. 36. *O gestor do SUS em cada ente da Federação elaborará Relatório detalhado referente ao quadrimestre anterior, o qual conterá, no mínimo, as seguintes informações:*

I - montante e fonte dos recursos aplicados no período;

II - auditorias realizadas ou em fase de execução no período e suas recomendações e determinações;

III - oferta e produção de serviços públicos na rede assistencial própria, contratada e conveniada, cotejando esses dados com os indicadores de saúde da população em seu âmbito de atuação.

§ 5º *O gestor do SUS apresentará, até o final dos meses de maio, setembro e fevereiro, em audiência pública na Casa Legislativa do respectivo ente da Federação, o Relatório de que trata o caput.*

Art. 41. *Os Conselhos de Saúde, no âmbito de suas atribuições, avaliarão a cada quadrimestre o relatório consolidado do resultado da execução orçamentária e financeira no âmbito da saúde e o relatório do gestor da saúde sobre a repercussão da execução desta Lei Complementar nas condições de saúde e na qualidade dos serviços de saúde das populações respectivas e encaminhará ao Chefe do Poder Executivo do respectivo ente da Federação as indicações para que sejam adotadas as medidas corretivas necessárias.*



Estrutura da Prestação de Contas

1 – Demonstrativo financeiro e contábil, onde estão apresentadas:

Receitas

- a) Demonstrativo das receitas de impostos vinculados a aplicação mínima obrigatória na saúde arrecadados no quadrimestre e o valor correspondente à aplicação mínima obrigatória de 15%;
- a) Arrecadação de taxas, multas e correção monetária transferidos para o orçamento da saúde mas que não se vinculam ao cumprimento da Emenda 29;
- a) As receitas provenientes das transferências da União/Ministério da Saúde e Estado/Secretaria de Saúde que ingressaram no Fundo Municipal de Saúde

Execução Orçamentária e Financeira do Quadrimestre

- a) Empenhos do quadrimestre, separados por fonte (origem) dos recursos
- b) Pagamentos do quadrimestre, separados por fonte (origem) dos recursos
- c) Conciliação bancária entre as contas

2 – Relatórios Analíticos do Orçamento e da execução do quadrimestre, apresentados por itens de despesa;

3 – Especificação das despesas

4 – Documentos comprobatórios das informações de empenho e pagamento, separados por origem (Municipal, Federal e Estadual) e por unidades executoras.

5 – Principais ações desenvolvidas e resultados observados no quadrimestre



UF: São Paulo

Município: São Bernardo do Campo

Relatório: 1º Quadrimestre de 2018

Secretaria de Saúde de São Bernardo do Campo – SP

CNPJ: 46.523.239/0001-47

Rua João Pessoa, 59

CEP: 09715-000

Telefone: (11) 2630-6113

E-mail: saude@saobernardo.sp.gov.br

Secretário: Dr. Geraldo Reple Sobrinho

Posse em 01/01/2017

PMS 2018-2021 aprovado pelo CMS em 12/12/2017 - Resolução nº 23.



RELATÓRIO TIPO DE ESTABELECIMENTO - PÚBLICOS E CONTRATADOS SUS

Descrição	Total	Público	Contratado	Tipo de Gestão	
				Municipal	Estadual
Centro de Saúde/Unidade Básica	35	35	0	35	0
Policlínica	3	3	0	3	0
Hospital Geral	5	4	1	5	0
Clinica/Centro de Especialidade	8	5	4	9	0
Consultório Isolado	1	0	1	1	0
Unidade de Apoio Diagnose e Terapia (SADT Isolado)	7	1	6	7	0
Unidade Móvel de Nível Pré-hospitalar Na Área de Urgência	16	16	0	16	0
Unidade de Vigilância em Saúde	5	5	0	5	0
Hospital/Dia - Isolado	2	1	1	2	0
Central de Gestão em Saúde	1	1	0	1	0
Centro de Atenção Psicossocial	9	9	0	9	0
Pronto Atendimento	9	9	0	9	0
Polo Academia da Saúde	1	1	0	1	0
Telessaúde	1	1	0	1	0
Central de Regulação Medica das Urgências	1	1	0	1	0
Central de Regulação	1	1	0	1	0
TOTAL	105	93	12	105	0

Fonte: CNES - Relatórios - Tipos de Estabelecimentos - Relatório de 08/05/2018 – competência abril 2018

Obs.: Exclusão da Unidade Dunacor - Tipo de Estab. Clínica/Centro de Especialidade Policlínica – Término do contrato em setembro /2017

Inclusão da unidade LH – Serviços Médicos com Tipo de Estabelecimento Consultório Isolado – Início do contrato em abril/2018



QUADRO 1: DEMONSTRATIVO COMPOSIÇÃO GLOBAL ORÇAMENTO SAÚDE 2018

	ORÇADO LOA	ORÇADO ATUAL	
ORÇAMENTO TOTAL SAÚDE SBC	1.068.207.000,00	1.079.984.542,66	Participação sobre o orçamento total
Recursos Tesouro Municipal (LC 141)	560.437.000,00	557.060.335,90	51,58%
Recursos Tesouro Municipal (taxas)	3.676.000,00	3.676.000,00	0,34%
Outros Recursos Tesouro (não contam para LC 141)	8.290.000,00	8.290.000,00	0,77%
Sub-total recursos municipais	572.403.000,00	569.026.335,90	52,69%
Recursos da União	373.710.000,00	388.757.206,76	36,00%
Recursos do Estado	41.576.000,00	41.683.000,00	3,86%
Operações de Crédito (BID/BNDES)	80.518.000,00	80.518.000,00	7,46%

Relatório Detalhado - 1º Quadrimestre 2018

Execução Orçamentária do 1º Quadrimestre 2018



QUADRO 2 – DEMONSTRATIVO DA APLICAÇÃO OBRIGATÓRIA RELATIVO AO 1º QUADRIMESTRE DE 2018

A) Receita de impostos vinculados projetada para 2018 quando da elaboração do orçamento	2.511.672.000,00	
B) Receita de impostos realizada, acumulada até o 1º Quadrimestre de 2018	841.842.975,70	
C) Aplicação de 15% obrigatórios/receita realizada (sobre "B")	126.276.446,36	
D) Total Empenhado, acumulado Jan/Abril 2018 (sobre "B")	292.023.585,95	34,69%
E) Total Pago, acumulado Jan/Abril 2018	164.622.300,49	19,55%
Aplicação a maior que a LC-141 de 19,69 %		

Relatório Detalhado - 1º Quadrimestre 2018

Execução Orçamentária do 1º Quadrimestre 2018



QUADRO 3: DETALHAMENTO DO INGRESSO DE TODAS AS RECEITAS NO 1º QUADRIMESTRE, POR ORIGEM

Ingressos de Receita até o 1º Quadrimestre		413.576.663,40	Participação
Município	Tesouro Municipal (entram na LC-141/2012)	292.023.585,95	
	Rentabilidade no período *	147.396,96	
	Outros recursos (não entram na LC-141/2012)	5.154.139,34	
	Taxas da Vigilância (não entra na LC-141/2012)	2.544.563,32	
<i>Sub-Total Município</i>		299.869.685,57	72,51%
Receitas Adicionais, transferências da União		111.590.117,14	26,98%
Receitas Adicionais, transferências do Estado		1.599.975,75	0,39%
Rentabilidade no período		516.884,94	0,12%
Operações de crédito - BID/BNDES		0,00	0,00%

Relatório Detalhado - 1º Quadrimestre 2018

Execução Orçamentária do 1º Quadrimestre 2018



QUADRO 4: EXECUÇÃO ORÇAMENTÁRIA RELATIVA AO 1º QUADRIMESTRE

Execução Total até o 1º Quadrimestre	Receita acumulada até o 1º Quadrimestre	Empenhado acumulado até o 1º Quadrimestre	Pago acumulado até o 1º Quadrimestre
Total Orçado Atualizado	413.576.663,40	515.024.438,13	284.679.808,65
1.079.984.542,66			
Percentual sobre o Total orçado	38,29%	47,69%	26,36%



Execução Orçamentária do 1º Quadrimestre 2018

QUADRO 5: EXECUÇÃO ORÇAMENTÁRIA POR TIPO DE DESPESA

Tipo de despesa	Valor orçado/ano (Atualizado)	Empenhado até 1º quadrimestre	Pago até 1º quadrimestre
Pessoal civil e encargos	95.979.000,00	52.402.223,00	25.127.662,91
Diárias civil	40.000,00	-	-
Materiais de consumo (inclui mat médico)	27.359.397,20	6.213.223,11	2.118.945,13
Medicamentos e insumos p/ glicemia	20.434.046,24	8.437.238,61	3.900.255,83
Materiais de distribuição gratuita	289.000,00	30.968,66	21.581,50
Passagens e despesas para locom	40.000,00	598,20	598,20
Outros serviços de terceiros	807.772.274,61	401.365.376,15	242.835.311,24
Obrigações Tributárias Contributivas	10.000,00	-	-
Obras e instalações	75.167.000,00	40.040.698,88	6.650.845,42
Equipamentos e materiais perman	34.242.197,80	183.769,43	91.357,08
Desapropriações	4.958.000,00	-	-
Despesas de Exercícios Anteriores	72.000,00	-	-
Sentenças judiciais e Medicamento- distribuição gratuita (DJ) **	4.977.000,00	1.547.534,13	1.064.237,37
Indenizações e restituições	2.026.290,91	1.988.420,41	1.988.420,41
Auxílios	996.000,00	1.345.051,65	825.084,36
Pagamentos de dívida, encargos e juros-BID	5.622.335,90	1.469.335,90	55.509,20
TOTAL	1.079.984.542,66	515.024.438,13	284.679.808,65

** Inclue despesas da categoria 32 e 91



Execução Orçamentária do 1º Quadrimestre 2018

Pagamento de recursos humanos da saúde até o 1º Quadrimestre	
Vencimentos e vantagens fixas (RH)	22.563.284,28
Obrigações Patronais	292.027,77
Contribuições Entidades Fechadas Previdência (FUPREM)	2.272.350,86
Contribuição PASEP - Parcelamento	0,00
Total até o 1º Quadrimestre	25.127.662,91

Relatório Detalhado - 1º Quadrimestre 2018



Execução Orçamentária do 1º Quadrimestre 2018

Contrato de Gestão	Valor Empenhado	Valor Pago
Manutenção do HMU	41.329.597,37	27.100.440,87
Manutenção do PS Central	53.577.500,00	34.750.027,50
Manutenção do Hospital de Ancheita	42.187.277,33	26.317.424,83
Manutenção do Hospital de Clínicas	48.367.163,97	35.618.515,47
Sub-Total Contrato Hospitais	185.461.538,67	123.786.408,67
Contrato de Gestão Central de Convênios		
Manutenção dos Serviços de Atenção Básica	58.154.355,56	36.838.688,88
Manutenção dos Serviços de Urgência e Emergência	47.012.355,56	27.794.355,56
Manutenção dos Serviços de Atenção Especializada	28.093.055,56	16.308.277,89
Manutenção dos Serviços de Vigilância em Saúde	4.234.344,44	2.815.011,12
Manutenção dos Serviços de Apoio Gerencial	35.453.933,33	21.735.933,33
Sub-Total Contrato Central	172.948.044,45	105.492.266,78
Total execução acumulada até 1º Quadrimestre	358.409.583,12	229.278.675,45



Execução Orçamentária do 1º Quadrimestre 2018

Contratação serviços especializados	Média / mês pagamento até o 1º Quadrimestre
CENE e CDT (Serviços de Terapia Renal Substitutiva)	R\$ 906.419,17
Santa Casa (leitos Clínicos e de longa permanência)	R\$ 504.000,00
Santa Casa (consultas, exames e procedimentos especializados)	R\$ 0,00
FUNCRAF - Fundação para o Estudo e Tratamento das Deformidades Crânios-Faciais	R\$ 339.373,61
Faculdade de Medicina do ABC (Análises clínicas, citologia e anatomia patológica)	R\$ 1.146.084,42

Contratação serviços especializados	Total realizado no exercício
LabClim (Análises Clínicas) - total de depósitos judiciais trabalhistas realizados em 2017	R\$ 200.349,94



Execução Orçamentária do 1º Quadrimestre 2018

Obras - Realizações até o 1º quadrimestre de 2018	% de execução em 2018	% de execução total até 2018	Pago orçamento 2018	Pago em 2018 RP 2017	Total pago no exercício
Construção do Caps Farina	0	50	-	R\$ 0,00	R\$ 0,00
Construção do Hospital de Urgência do Município de São Bernardo do Campo	15	40	R\$ 6.650.845,42	R\$ 10.108.126,03	R\$ 16.758.971,45

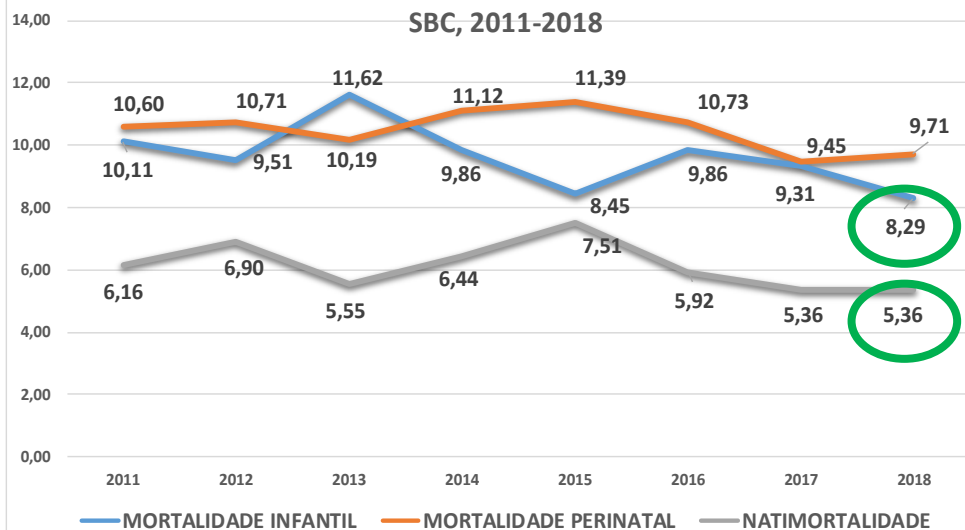
Obs.: Até o momento, o recurso para a realização da obra de construção do Caps Farina só teve liberação parcial da CEF/MS para pagamento (convênio SICONV)



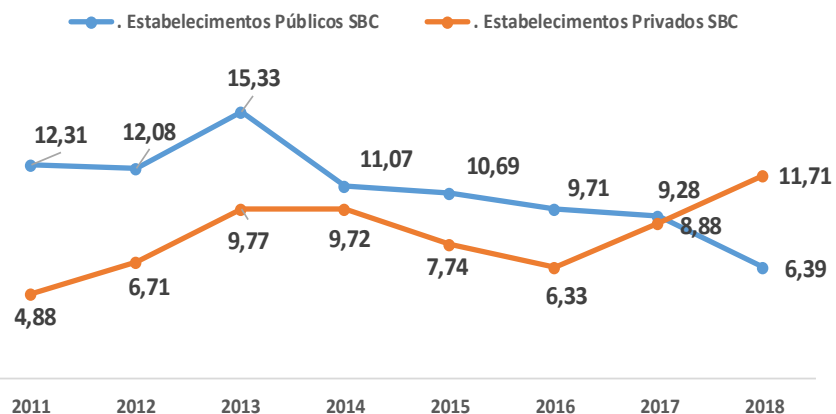
**AS INFORMAÇÕES ASSISTENCIAIS DO 1º QUADRIMESTRE DE 2018
SÃO PRELIMINARES, DEVIDO AO PERÍODO DE FECHAMENTO DOS
SISTEMAS DE INFORMAÇÃO DO SUS**



Mortalidade Infantil, perinatal e natimortalidade
SBC, 2011-2018



Mortalidade infantil institucional de residentes SBC



Fonte: SIM SINASC Municipais, 2017 e 2018 dados preliminares;

Fonte: SIM SINASC Municipais, 2017 e 2018 dados preliminares;

- Menor mortalidade infantil e natimortalidade já alcançada em SBC, refletindo o cuidado com o pré-natal e parto

- Óbitos < 1 ano ocorreram 50% na rede pública e 50% na rede privada
- Nenhum óbito materno

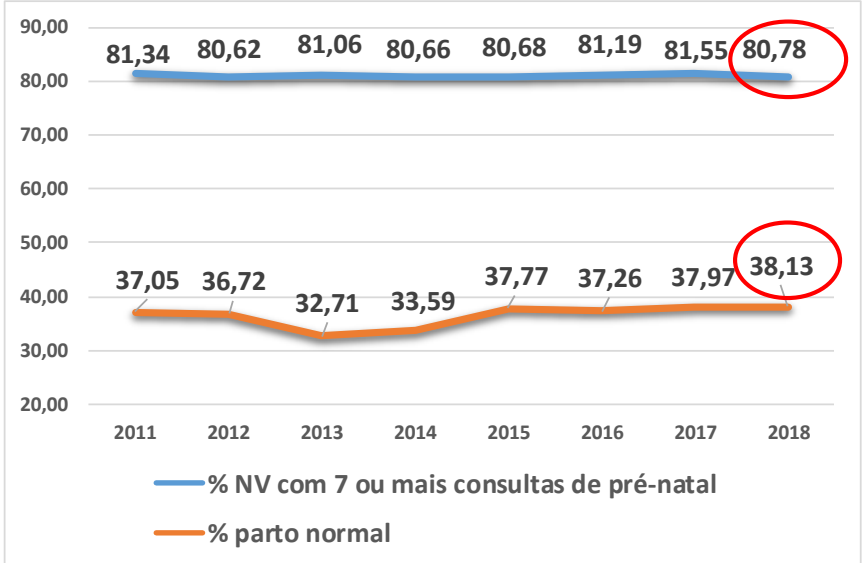


Relatório Detalhado - 1º Quadrimestre 2018

Rede Cegonha

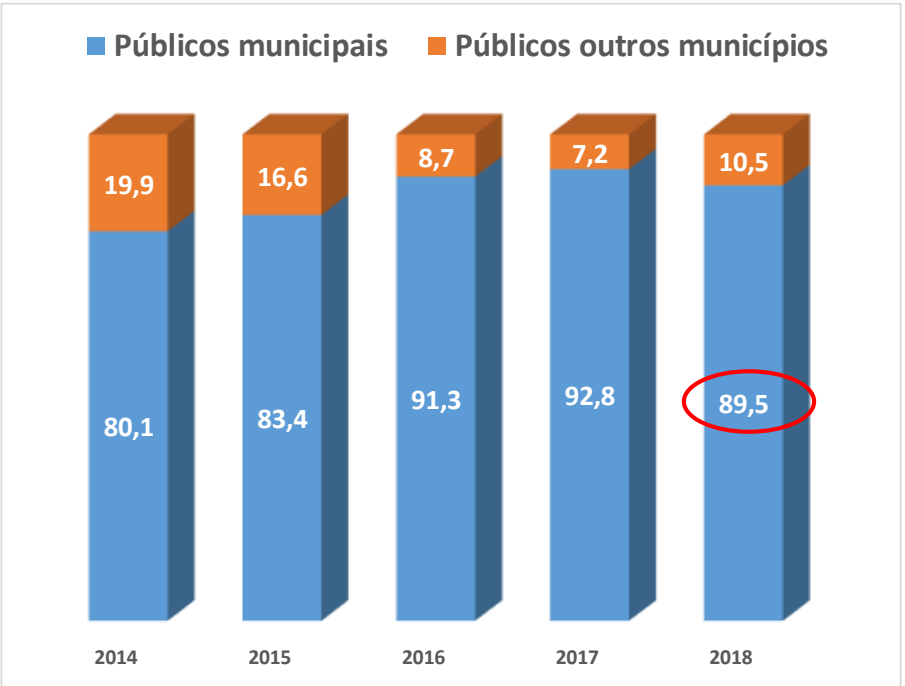
ATENÇÃO AO PRÉ-NATAL E AO PARTO

COBERTURA DE PRÉ-NATAL E PROPORÇÃO DE PARTO NORMAL



Fonte: SINASC Municipal, 2017 e 2018 dados preliminares

PERCENTUAL DE NASCIMENTOS NA REDE SUS DENTRO E FORA DO MUNICÍPIO, residentes SBC, 2014-2018



Fonte: SINASC Municipal, 2017 e 2018 dados preliminares

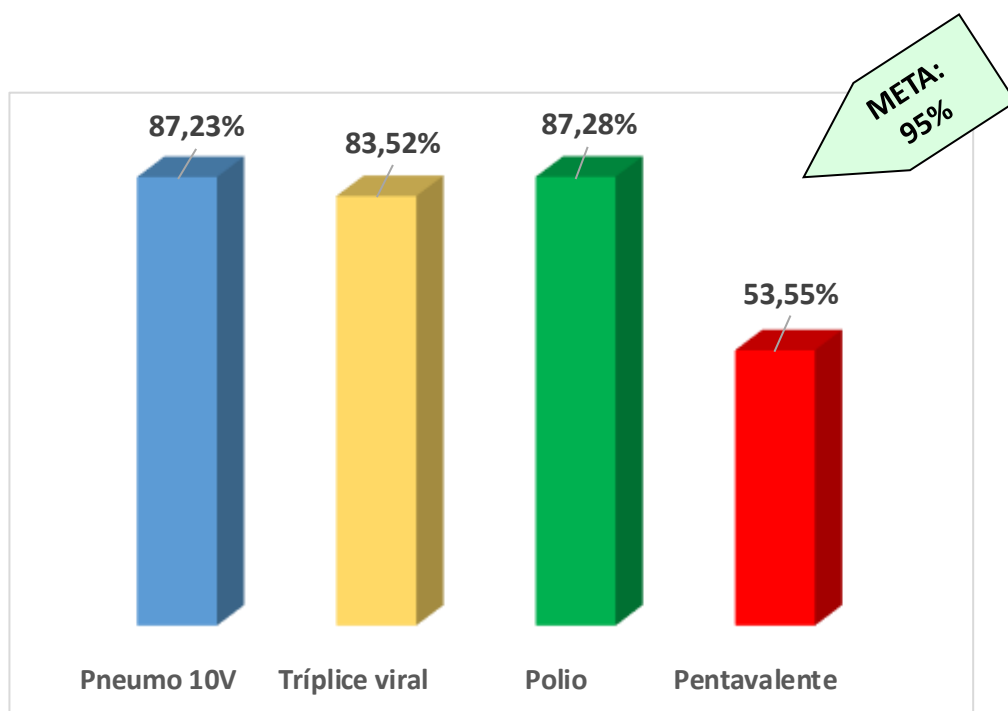
Proporção de parto normal em 2018:
Rede pública: 60,4%
Rede privada: 15,7%

89,5 % dos partos de muncípes realizados no SUS municipal – HMU



IMUNIZAÇÃO – Crianças < de 02 anos

Cobertura para vacinas selecionadas do Calendário Nacional de Vacinação, para crianças menores de 02 anos, SBC, 2018*

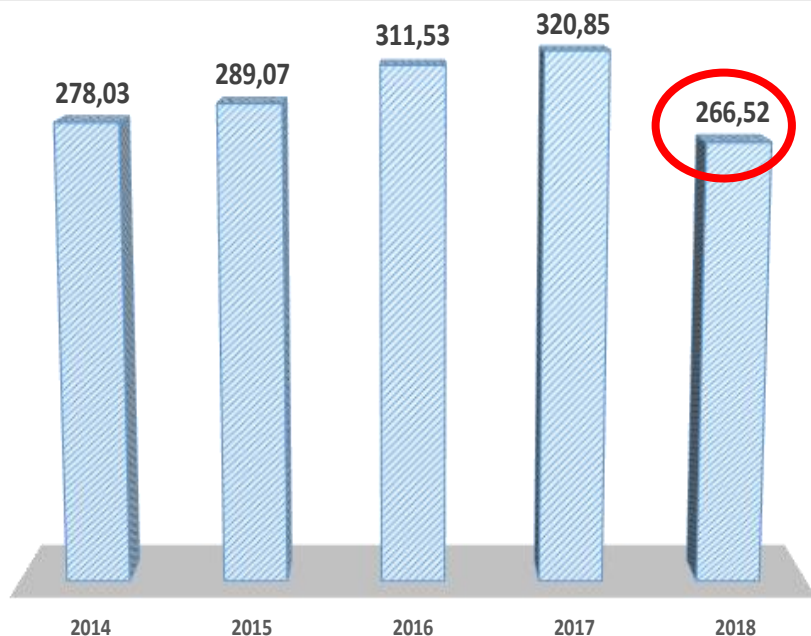


O sistema oficial SIPNI apresenta problemas operacionais.

Março e abril – desabastecimento dos municípios da **vacina pentavalente**, por parte do MS.



TAXA DE MORTALIDADE PRECOCE (30-69 ANOS) PELAS PRINCIPAIS DCNT (ÓBITOS/100.000 HAB)

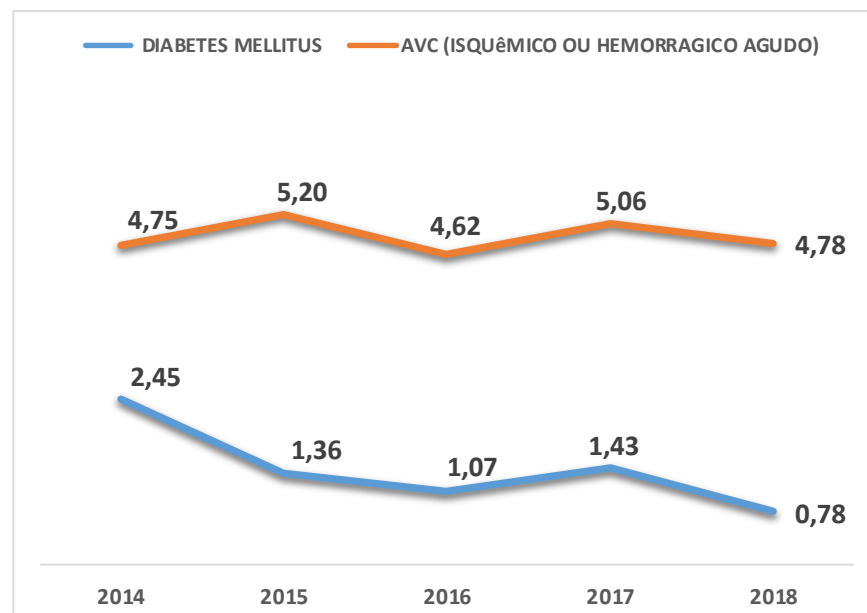


Fonte: SIM Municipal (2017 e 2018 dados preliminares)
Estimativa populacional SEADE

**Doenças Crônicas Não Transmissíveis – Câncer,
Diabetes mellitus, Doenças do Ap Circulatório,
Doenças Respiratórias Crônicas**

DOENÇAS CRÔNICAS NÃO TRANSMISSÍVEIS

TAXA DE INTERNAÇÃO PRECOCE (30-59 ANOS) POR DM E AVC (INTERNAÇÕES/10.000 HAB)



Fonte: SIH Municipal (2018 dados preliminares)
Estimativa populacional SEADE

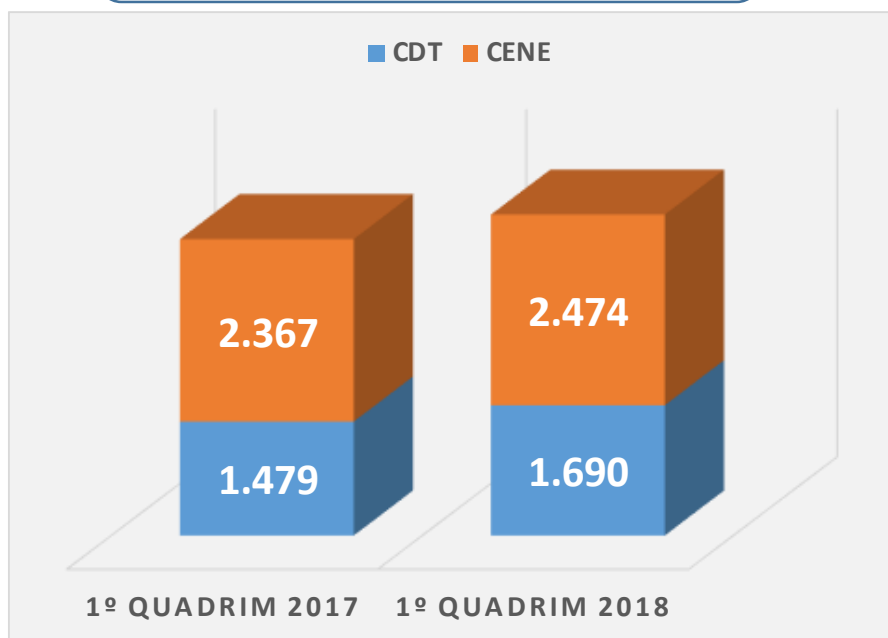
Relatório Detalhado - 1º Quadrimestre 2018

Rede de Atenção às Doenças Crônicas



DOENÇA RENAL CRÔNICA - TRS

HEMODIÁLISE Média mensal de sessões

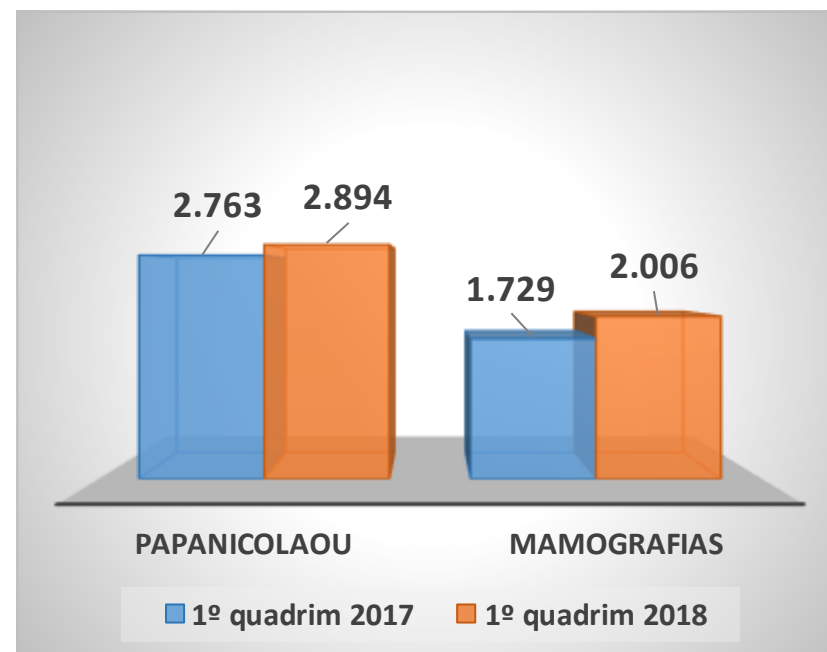


Fonte: SIA Municipal (*2018 dados preliminares)

360 pacientes em atendimento

PREVENÇÃO DO CÂNCER FEMININO

PAPANICOLAOU E MAMOGRAFIAS Média mensal de exames



Fonte: SIA Municipal (*2018 dados preliminares)

Relatório Detalhado - 1º Quadrimestre 2018



Rede de Atenção à Pessoa com Deficiência

Reabilitação

Média Mensal de Procedimentos

Estabelecimento	1º Quadrimestre	
	2017	2018*
FUNCRAF	11.780	8.348
CER IV	4.598	12.116

Fonte: SIA Municipal (*2018 dados preliminares)

**Prêmio David Capistrano
Congresso COSEMS 2018**

Projeto "VIR a SER"

10.01.2018

**Ação concentrada em
Reabilitação
Osteomuscular para
redução da fila de espera
de fisioterapia
ortopédica**

PRÓTESES AUDITIVAS

**187 dispensações
em média/mês**

EQUOTERAPIA

**45 usuários atendidos
mensalmente**

Rede de Atenção Psicossocial

CAPS - Média mensal de procedimentos selecionados

Procedimentos selecionados	1º Quadrimestre
	2018*
Acolhimentos	2.502
Atendimentos Individuais	6.448
Atendimentos em Grupo	2.016
Atendimento Familiar	611
Atendimento Domiciliar	74
Atenção às Situações de Crise	131
Ações de Reabilitação Psicossocial	535
Matriciamento de Equipes de Atenção Básica	17
TOTAL	15.293

Fonte: SIA/SUS Municipal, *2018 dados preliminares, houve readequação no lançamento da produção dos CAPS

Inaugurações:

Jan 2018 – CAPS Rudge Ramos

**Mar 2018 – 2 Residências Terapêuticas
(feminina e masculina) 16 moradores**

**Nutrarte: 87 usuários inseridos em
empreendimentos do serviço**

**Remando para a Vida: média mensal de
200 participantes**



Relatório Detalhado - 1º Quadrimestre 2018

Rede de Urgência e Emergência

PRÉ-HOSPITALAR FIXO - UPAs

UPAs - Média Mensal de Consultas Médicas

Estabelecimentos	1º Quadrimestre	
	2017	2018*
UPA Baeta Neves	7.311	7.135
UPA Demarchi/Batistini	8.081	7.906
UPA Paulicéia/Taboão	6.793	6.040
UPA Riacho Grande	6.062	5.730
UPA São Pedro	10.143	10.279
UPA V União/Alvarenga	8.721	8.158
UPA Rudge Ramos	7.459	7.251
UPA Alves Dias/Assunção	9.401	8.207
UPA Silvina	7.918	7.337
TOTAL	71.889	68.044

Fonte: SIA/SUS Municipal, *2018 dados preliminares

PRÉ-HOSPITALAR MÓVEL – SAMU

SAMU - Média Mensal de Atendimentos

Procedimentos selecionados	1º Quadrimestre	
	2017	2018*
Atendimentos por USB	1.755	1.794
Atendimentos por USA	194	178
Atendimentos por Motolância	132	102
Atendimentos a Chamadas	9.195	8.049
Regulação médica com orientação	4.424	3.621
TOTAL	15.699	13.744

Fonte: SIA/SUS Municipal, *2018 dados preliminares

Treinamentos em Urgência/Emergência:

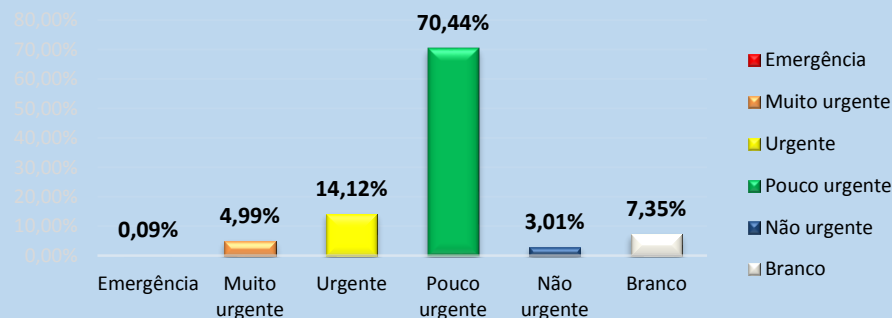
UPAs – 39 treinamentos/ 832 participantes

SAMU – 75 treinamentos/ 1.444 participantes

Capacitação de profissionais administrativos das UPAs no processo de **mudança de perfil do serviço público de urgência e emergência** do município, pautado na cortesia, respeito e atenção.

Participação das UPAs na **Campanha de Vacinação contra a Febre Amarela**

Distribuição segundo a cor - Protocolo Manchester de Classificação de Risco



Fonte: DAHUE – sistema HYGIA 1º quadrim 2018

Relatório Detalhado - 1º Quadrimestre 2018



Atenção Hospitalar

REDE HOSPITALAR

Média Mensal de Consultas Médicas

Estabelecimentos	1º Quadrimestre	
	2017	2018*
HPS Central	29.980	25.004
HMU	4.610	5.020
CAISM	2.404	2.578
Hosp. Anchieta	5.916	4.677
Hosp. de Clínicas	2.653	3.644
TOTAL	45.645	40.923

Fonte: SIA/SUS Municipal, *2018 dados preliminares, problemas no registro de produção ambulatorial.

INTERNAÇÕES - REDE SUS

Média mensal de AIHs apresentadas

Estabelecimentos	1º Quadrimestre	
	2017	2018*
Rede Hospitalar		
HPS Central	570	700
Hosp. HMU	811	744
Hosp. Anchieta	652	774
Hosp. de Clínicas	489	662
Subtotal	2.522	2.880
Rede Contratada		
Santa Casa	40	40
Subtotal	40	40
Total	2.562	2.920

Fonte: SIA/SUS Municipal, *2017 dados preliminares

**AUMENTO:
14%**

REDE HOSPITALAR – Média mensal de Procedimentos Clínicos e Procedimentos Cirúrgicos

Estabelecimentos Hospitalares	Procedimentos Clínicos		Procedimentos Cirúrgicos	
	Média Mensal 1º quadrimestre		Média Mensal 1º quadrimestre	
	2017	2018*	2017	2018*
Hospital Anchieta	305	319	339	446
Hospital Municipal Universitário	466**	428**	345	316
Hospital e Pronto Socorro Central	560	697	10	3
Santa Casa de Misericórdia	40	40	0	0
Hospital de Clínicas Municipal	199	258	290	400
Total	1.569	1.742	984	1.164

Fonte: SIA/SUS Municipal, *2018 dados preliminares ** parto normal é considerado procedimento clínico

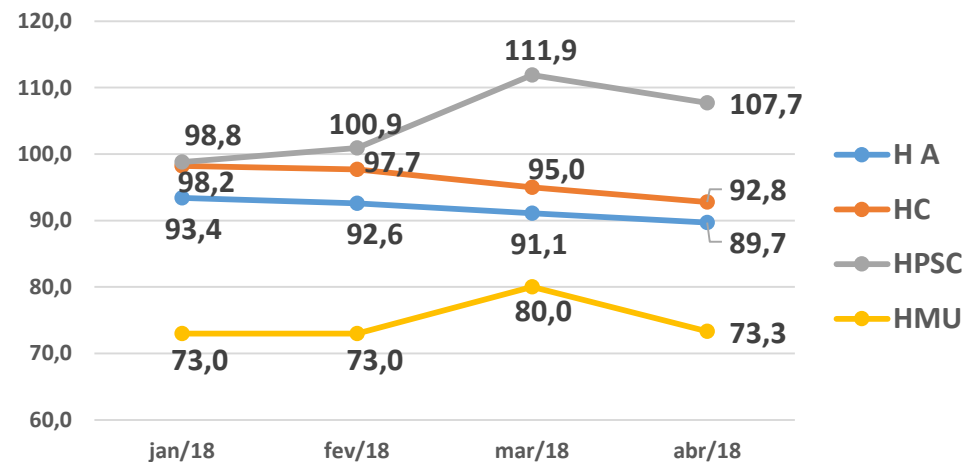
**AUMENTO:
18%**



Atenção Hospitalar

TAXA DE OCUPAÇÃO HOSPITALAR

Taxa de ocupação global de leitos hospitalares (%)



Fonte: DAHUE/CHM

HOSPITAL DE CLÍNICAS

- **20/01** Esforço concentrado de Cirurgia de Mão
- Assinatura de convênio junto à Secretaria Estadual de Saúde para a implantação do **Serviço de Cirurgia Cardíaca Pediátrica**
- Abertura de oferta de **procedimentos de Hemodinâmica** para a rede municipal

H MU

- **fev/18** Seminário para apresentação do **Projeto Apice On** (projeto de Aprimoramento e Inovação do Ensino em Obstetrícia e Neonatologia)

HPSC

- conclusão da **reforma do lactário** para atender às normas da ANVISA
- **reforma da Brinquedoteca e pintura das enfermarias de Pediatria**

PID

PID – Média Mensal de Visitas e Procedimentos realizados pelas Equipes (EMAD – EMAP)

PROCEDIMENTOS	1º Quadrimestre	
	2017	2018
Visitas Médicas	364	437
Visitas de Enfermeiro e Tec Enferm	1.791	1.983
Visitas dos Fisioterapeutas	270	318
Visitas dos Fonoaudiólogo	73	43
Visitas dos Assist. Sociais	169	215
Procedimentos de Enfermagem	7.164	8.419

Fonte: DAHUE/PID

PID

333 pacientes internados
Abril 2018

Capacitação Mensal de Cuidadores

reunião de acolhimento, orientação previdenciária, social e treinamento técnico

Relatório Detalhado - 1º Quadrimestre 2018



Atenção Básica

ESTRATÉGIA SAÚDE DA FAMÍLIA

EQUIPES DE ATENÇÃO BÁSICA Média mensal de procedimentos

Procedimentos	1º quadrimestre	
	2017	2018*
Consultas Médicas	35.296	41.395
Consulta de Enfermeiros	13.967	12.679
Visitas do ACS	72.187	57.345

Fonte: SIA/SUS Municipal (*dados preliminares)

AUMENTO:
17%

Redução nas consultas de Enfermeiros justificada pela Campanha de Vacinação contra a Febre Amarela

SAÚDE BUCAL

80 ESB Implantadas

(Fonte:DAB/MS: e-Gestor)

SAÚDE BUCAL BÁSICA - Média Mensal de Procedimentos

Procedimentos	1º Quadrimestre	
	2017	2018*
Escovação Supervisionada	4.689	4.255
1ª Consulta Odontológica Programática	3.106	4.003

Fonte: SIASUS Municipal, *dados preliminares

AUMENTO:
29%

137 Equipes de ESF

Cobertura de ESF*: **55,77%**

Cobertura de Atenção Básica*: **59,03%**

(Fonte: DAB/MS: e- Gestor *)

37 Médicos do Programa Mais Médicos

601 ACS

19 NASF

SAÚDE BUCAL ESPECIALIZADA - Centro de Especialidades Odontológicas (Nova Petrópolis, Alvarenga e Silvina) Média Mensal de Procedimentos

Especialidade	1º Quadrimestre	
	2017	2018*
Endodontia	2.682	2.905
Estomatologia	406	706
Odontopediatria	254	244
Periodontia	1.454	1.402
Protesista	1.786	1.553
Buco-Maxilo	1.028	899
Pacientes com necessidades especiais	1.491	889
Total	9.100	8.597

Fonte: SIA SUS Municipal, *dados preliminares



Semana da Mulher 05 a 09/03/2018

6.517 exames de PAPANICOLAOU colhidos

2.764 MAMOGRAFIAS solicitadas

Diversas ações nas UBSs abordando temas como autoestima, violência contra a mulher, defesa pessoal, cinema “De Bem com a Vida”, entre outras.

Atendimento à população indígena

Aldeias atendidas mensalmente:

GUYRAPAJU – 40 pessoas

BRILHO DO SOL – 30 pessoas

Dia Mundial da Saúde 05/04/2017 – Praça Lauro Gomes

Práticas integrativas, auriculoterapia, teste rápido para Sífilis, orientações em saúde

430 participantes

Dia de Combate e Prevenção da HAS 26/04/2018 – Praça Lauro Gomes

**160 aferições de PA
92 testes rápidos para Sífilis**



EDUCAÇÃO PERMANENTE

**Treinamento SAMU para a
Atenção Básica**
15 Unidades de Saúde

Médicos e Enfermeiros

- Atualização em Hanseníase, Tuberculose e programa Crescer Mais – 465 participantes
- Saúde da mulher e Saúde da criança – 53 participantes

Equipes NASF

- Programa Crescer Mais - 89 participantes

“De Bem com a Vida”

- 2.100 participantes por mês
- Saúde do Trabalhador: ação desenvolvida para os profissionais das recepções das UBSs

PSE – 12 ações desenvolvidas

Adesão ao ciclo 2017/2018
127 equipes
125 escolas pactuadas – 46.435 alunos
102 creches pactuadas – 12.712 alunos

Operação Pé d'água

Finalizada em 15/04/2018
Nenhum agravante com acionamento da Secretaria de Saúde

Relatório Detalhado - 1º Quadrimestre 2018



Atenção Especializada CONSULTAS MÉDICAS

APOIO DIAGNÓSTICO

ATENÇÃO ESPECIALIZADA NA REDE MUNICIPAL DE SAÚDE

Média mensal de consultas médicas especializadas ambulatoriais e de urgência

PROCEDIMENTOS COM FINALIDADE DIAGNÓSTICA

Média mensal de procedimentos com finalidade diagnóstica, realizados na Rede Municipal de Saúde

Especialidades	1º Quadrimestre	
	2017	2018*
Alergia Imunologia	442	626
Cardiologia	1.202	1.210
Cir. Geral	3.906	3.305
Cir. Vascular	1.180	924
Dermatologia	903	1.056
Endocrinologia	1.054	960
Gastroenterologia	795	818
Infectologia	438	1.024
Nefrologia	358	322
Neurologia	1.771	2.052
Oftalmologia	3.718	3.876
Oncologia Clínica	1.081	839
Ortopedia	11.636	11.530
Otorrino	1.672	1.541
Pneumologia	374	502
Psiquiatria	902	1.456
Reumatologia	466	489
Urologia	1.216	1.187
DEMAIS ESPECIALIDADES	2.790	3.074
TOTAL	35.904	36.791

Fonte: SIA/SUS Municipal, *2018 dados preliminares

Aumento de 2,5 %

Procedimentos selecionados	1º Quadrimestre	
	2017	2018*
Diag em laboratório clínico	283.690	321.361
Diag por anatomia patol. e citopatologia	3.618	3.858
Diag por radiologia	30.977	29.442
Diag por ultra-sonografia	11.202	10.434
Diag por tomografia	3.119	3.707
Diag por ressonância magnética	484	827
Diag por medicina nuclear in vivo	86	135
Diag por endoscopia	772	677
Diag por radiologia intervencionista	9	17
Metodos diag em especialidades	17.444	19.294
Diag e proced. especiais em hemoterapia	163	207
Diag por teste rápido	25.214	28.524
TOTAL	377.480	416.282

Fonte: SIA/SUS Municipal, *2018 dados preliminares

Aumento de 10,3 %



▪ **Ações na Policlínica Centro :**

- **Grupo de dor “Escola de coluna”:** orientação para patologias de coluna com aulas teóricas, práticas, exercícios de fisioterapia visando ensinar o usuário com dor crônica a lidar com a situação de forma pró-ativa, reduzindo a necessidade de medicamentos.
- **Programa IST AIDS :**
- **Bloco da Prevenção:** 03/02 - 600 participantes, distribuição de 28.800 preservativos.
- **Mês da Mulher:** realizados 114 testes rápidos para HIV e sífilis no São Bernardo Plaza (1 HIV + e 3 Sífilis +)
- **ONG Abordagem Social:** roda de conversa sobre IST e PEP (profilaxia pós-exposição) para preparação de profissionais no trabalho com moradores de rua.
- **Palestras** no **SENAI Mercedes Benz** (150 alunos) e **empresa Breda Piracicabana** (30 funcionários)



HOSPITAL DE URGÊNCIA – Obra em ritmo normal, a previsão de conclusão da superestrutura está para julho de 2018, até o presente momento foram consumidos 12.800 m³ de concreto, 1.350.000 kg de aço com 270 trabalhadores diretos;

CAPS DO JARDIM FARINA – Obra em andamento – com ritmo reduzido pela dificuldade de repasse de recurso Federal e conseqüentemente demora para pagamento das medições. A conclusão da obra está prevista para **agosto de 2018**;

CAPS DO JARDIM SILVINA – Término da licitação e previsão de emissão da Ordem de Serviço em 30 dias.

UPA DO JARDIM SILVINA/ HOSPITAL DA MULHER –Término do prazo de recebimento das Manifestações de interesse para elaboração dos projetos executivos, no qual 21 empresas se manifestaram. Essas manifestações estão sendo analisadas para formação da lista curta (6 empresas) e prosseguimento do processo;

SISTEMA DE GESTÃO FINANCEIRA DO PROGRAMA - Sistema de gestão implantado e em uso pela equipe;

AUDITORIA - O projeto BID II foi submetido à primeira auditoria do programa que foi realizada pela empresa Ernst & Young. Os exercícios de 2016 e 2017 foram aprovadas e não houve nenhuma ressalva;

SUPERVISÃO DE OBRAS DO HU - Contratada a empresa para supervisão da obra do HU, com início dos serviços em 15/02/18;

Relatório Detalhado - 1º Quadrimestre 2018

Proteção à Saúde e Vigilâncias

VIGILÂNCIA EPIDEMIOLÓGICA



HANSENÍASE

CASOS	2018*
Novos	02

COMUNICANTES	
Identificados	07
Examinados	02
Casos Novos em comunicantes	01

Fonte: Fonte: SINAN NET E DVE/PMCH/SBC, dados preliminares 03/05/2018

Programa Municipal de Hanseníase

- **Janeiro Roxo:** Ação Educativa para funcionários da Policlínica Centro;
- **V Campanha Nacional de Hanseníase, Verminoses, Tracoma e Esquistossomose:** reuniões técnicas e capacitações para médicos, enfermeiros, professores da rede estadual de ensino e coordenadores pedagógicos;
- **Ação Educativa** para moradores e profissionais da **Casa de Passagem de São Bernardo do Campo (Albergue).**

TUBERCULOSE

CASOS	2018*
Novos	52
Retratamento	05
TOTAL	57

BUSCA ATIVA	
Esperado	2.740
Realizado	2.000
%	73%

Fonte: Programa Municipal Tuberculose, * dados preliminares

HIV/AIDS

CASOS NOVOS	2018*
HIV	32
AIDS	8
AIDS em Menores de 05 anos	0
Casos em Acompanhamento	2.421

Fonte : Programa DST/AIDS/SINAN NET – * dados preliminares

SÍFILIS

CASOS NOVOS	2018*
Sífilis em Gestante	28
Sífilis Congênita em menores de 01 ano	03

Fonte: SINANET e DVE/SBC * dados preliminares



VIGILÂNCIA EPIDEMIOLÓGICA

AÇÕES

- **Campanha de Vacinação contra a Febre Amarela**
- Representação na **1ª Conferência Nacional de Vigilância em Saúde**
- Implantação do **Núcleo Local de Vigilância em Saúde** nas UBS Leblon e UBS Riacho Grande
- Apresentação oral de 2 trabalhos de vigilância em saúde no **Congresso do COSEMS**

LABORATÓRIO MUNICIPAL DE SAÚDE PÚBLICA

EXAMES	1º Quadrimestre	
	2017	2018*
Realizados	8.205	8.443
Processados e encaminhados	479	209
TOTAL	8.684	8.652

Fonte: DVE/LMSP, *dados preliminares

1.881 amostras de água analisadas no quadrimestre

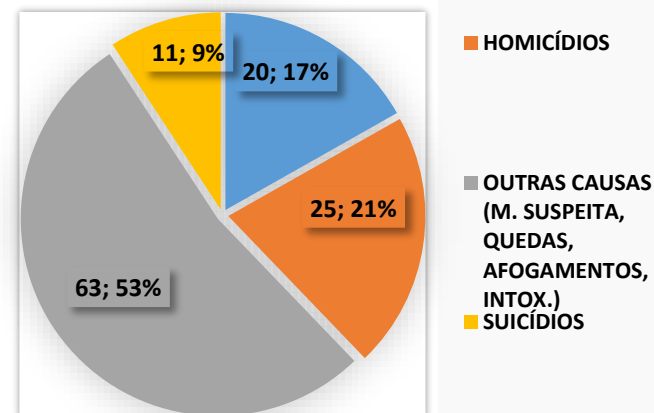
SVO/IML

485 necrópsias

366 mortes naturais

119 mortes violentas

FATOR GERADOR DO ÓBITO
1º quadr. 2018



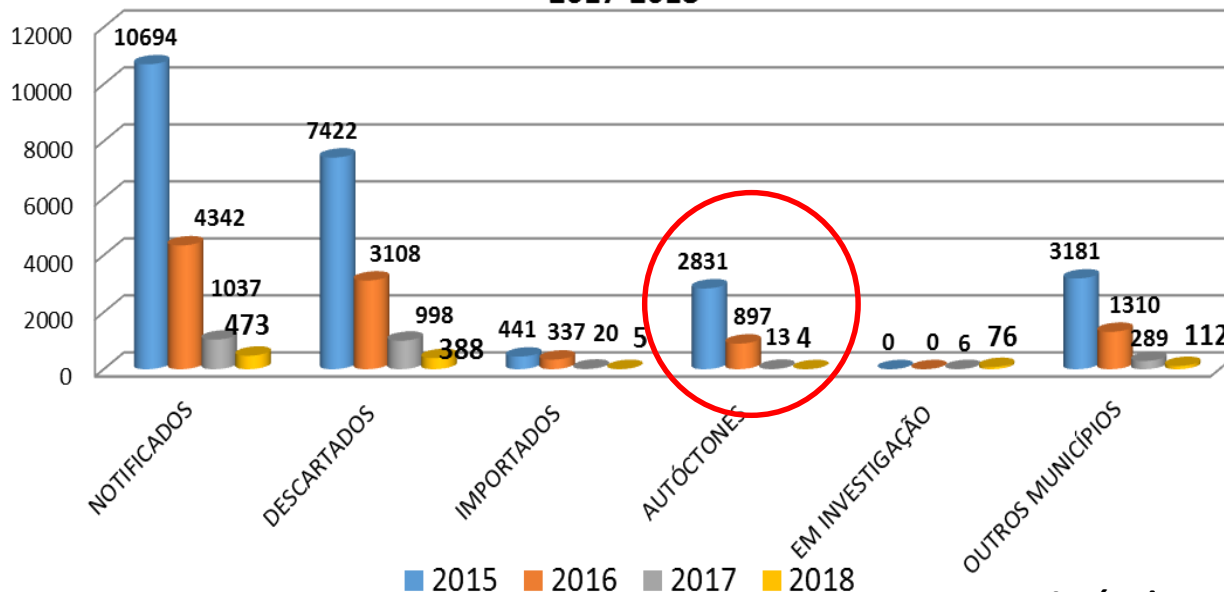
Relatório Detalhado - 1º Quadrimestre 2018

Proteção à Saúde e Vigilâncias

ARBOVIROSES



Comparativo anual situação epidemiológica de Dengue SBC 2015-2016-2017-2018



**Campanha de Vacinação
contra Febre Amarela**

**373.403 pessoas vacinadas
52,78% de cobertura**

Chikungunya, Zika vírus, Febre Amarela

SITUAÇÃO DOS CASOS	1º quadrimestre 2018		
	CHIKUNGUNYA	ZIKA VIRUS	FEBRE AMARELA
Notificados	19	3	17
Descartados	15	3	12
Importados	0	0	4
Autóctones	0	0	1* indeterminado
Em Investigação	4	0	0
Outros Municípios	4	1	8

Imóveis trabalhados para prevenção da Dengue

Ações Realizadas At Básica e CCZ	1º QUADRIMESTRE	
	2017	2018*
Casa a Casa	314.155	163.964
Bloqueios de casos suspeitos*	31.443	41.316
Ações Realizadas CCZ		
Imóveis Especiais	217	141
Pontos Estratégicos	248	305
Focos	413	777

Fonte: DPSV/CCZ

*Dados preliminares

Relatório Detalhado - 1º Quadrimestre 2018

Proteção à Saúde e Vigilâncias



VIGILÂNCIA SANITÁRIA

Ações Desenvolvidas	1º Quadrimestre	
	2017	2018
Inspeções sanitárias	509	654
Ações legais para controle do risco à saúde – AIF e AIP	241	279
Cadastro e Licenças Sanitárias	230	207
Laudo técnico de avaliação (LTA) – análise e aprovação	126	172
Nº de participantes em atividades educativas (setor produtivo)	380	224

Fonte: DPSV/VISA

CEREST e VIGILÂNCIA AMBIENTAL

Ações Desenvolvidas	1º Quadrimestre	
	2017	2018
Inspeções em ambientes de trabalho	127	139
Atendimentos em Saúde do Trabalhador (médico, psicólogo, enfermagem e assistência social)	264	155
Notificação e investigação de acidentes fatais *	0	3
Digitação de notificação de acidentes e doenças (CAT/RAAT e SINAM/SENTINELA) **	2.305	1.690
Notificação e Investigação de agravos em trabalhadores	565	370
Análises de Água	126	306

Fonte: Divisão de Saúde do Trabalhador e do Meio Ambiente.

* Todos são investigados

** Todos são digitados no EpilInfo.

ZOONOSES

ADOÇÃO DE ANIMAIS

15 animais
2 feiras de adoção

VACINAÇÃO ANTIRRÁBICA

463 Animais Vacinados

ESTERILIZAÇÃO DE CÃES E GATOS

18 animais esterilizados
28/03 Centro Cirúrgico equipado para esterilização dos animais internos do CCZ e demanda da fiscalização com risco sanitário.

AÇÕES EDUCATIVAS

- ✓ 24 palestras
- ✓ 11 tendas dos bichos
- ✓ 8 vistorias

☐ 5.508 pessoas orientadas



Apoio à Gestão do SUS

REGULAÇÃO AMBULATORIAL

Monitoramento da oferta exames de apoio diagnóstico e terapia e de consultas especializadas 3º Quadrim_2017

Rede de Saúde	Exames de Apoio Diagnóstico		Consultas Especializadas	
	Total	%	Total	%
Prestadores				
Equip. Estaduais	5.020	4,53%	5.860	15,32%
Amb. FMABC			458	1,2%
Equip. Municipais	105.724	95,47%	31.958	83,49%
Total geral	110.744	100%	38.276	100%

Fonte: registros Hygia/CROSS/MV CRA_08_01_2018

REGULAÇÃO DE URGÊNCIA

Solicitações atendidas de Transferências Inter Hospitalares por Recurso, SBC, 1º Quadrim_2018

Equipamentos	Solicitações Atendidas	
	Total	%
Hospitais Municipais	4.829	86%
Referências Externas	544	10%
Convênios	268	4%
Total Geral	5.641	

Fonte: Central de Regulação SBC

REGULAÇÃO DE TRANSPORTE SANITÁRIO

Média Mensal de Solicitações Atendidas pela Regulação de Transporte Sanitário

Atendimentos avulsos	1º Quadrimestre
	2018
Transporte Simples	353
Transporte Ambulância	49
TFD	09
TOTAL	419

Fonte: Transporte Sanitário -DAG/SUS *Dados Preliminares

Programa de Oxigenioterapia Domiciliar

Pacientes em atendimento (abr/ 18)

➔ **Oxigênio - 125**
BIPAP - 14
CPAP - 07

Média mensal de Pacientes de TRS/Fisioterapia em atendimento pelo Transporte Sanitário

➔ **227**

Relatório Detalhado - 1º Quadrimestre 2018

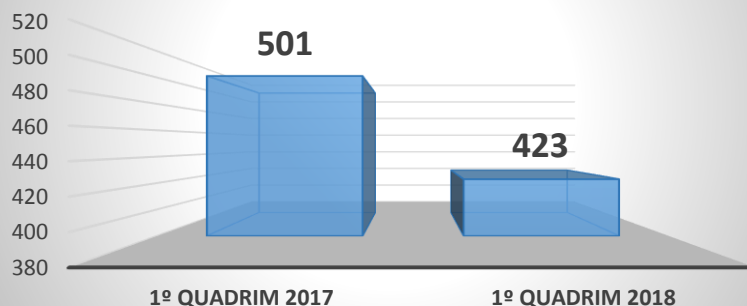
Apoio à Gestão do SUS

OUVIDORIA



Tipo de Estabelecimento/serviços	RH	Estrutura	Acesso	Documentos	Organização dos serviços	Outros assuntos	Total
UBS	112	2	262	5	67	1	449
CENTRAL DE REGULAÇÃO	1	0	326	1	0	0	328
VIGILÂNCIAS	1	0	27	3	0	239	270
UPA	54	2	2	0	36	2	96
HOSPITAIS	21	2	79	2	16	1	121
POLICLINICAS	18	0	126	6	15	0	165
ASSIST. FARMACEUTICA	0	0	65	1	0	0	66
OUVIDORIAS EXTERNAS	9	0	89	2	3	14	117
GHELFOND/LABFUABC/STA.CASA	2	0	12	3	6	0	23
CEO	1	0	13	0	1	0	15
SAMU/TRANSPORTE SANITÁRIO	1	0	1	0	0	14	16
CAPS	1	0	5	0	0	1	7
CER	0	0	11	0	1	0	12
PID	0	0	1	0	0	0	1
SERV. ADM.	2	0	0	2	0	2	6
Total	223	6	1.019	25	145	274	1.692

Média mensal de queixas* registradas na Ouvidoria

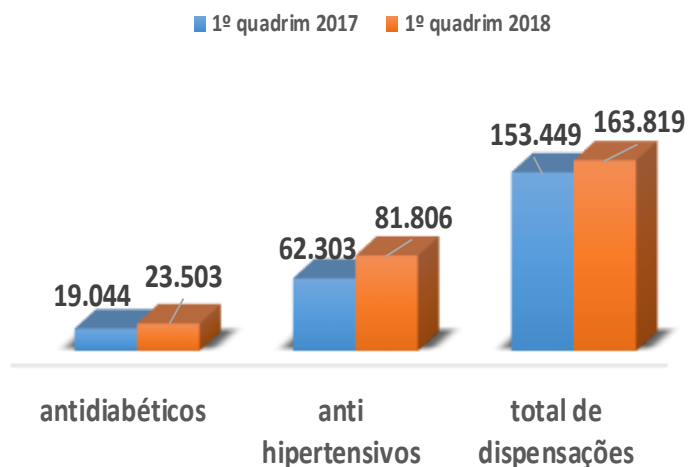


*Queixas:
Solicitações,
Reclamações
e Denúncias



ASSISTÊNCIA FARMACÊUTICA

Dispensação de medicamentos pelas unidades de saúde municipais



- **PAREPS:** projeto sobre o **Uso Racional de Medicamentos** (UBS Alvarenga, Orquídeas, União e Ipê) – oficinas com 70 participantes.
- **Projeto Diabetes:** apresentação de projeto de implantação de um **Centro de Monitoramento de Diabetes** no município junto ao Estado
- **Farmácia do CEAF (Alto Custo):** aprovação do projeto, em tratativas com o Estado. Local definido: Poupatempo. Em fase de planejamento e organização de implantação.
- **Integração do sistema (Hygia) com o sistema de controle do Almojarifado Central de Medicamentos (MAV):** aprimoramento do controle, integração de informações de maneira a facilitar a gestão dos produtos adquiridos pelo município e a distribuição para as unidades.

Relatório Detalhado - 1º Quadrimestre 2018

Apoio à Gestão do SUS



AUDITORIA

Auditoria nº 13/2014 (Inclui Auditoria Nº 17/2014 e 22/2014)

Origem da Demanda: Departamento de Atenção Especializada de SBC

Objetivo: Averiguar irregularidades quanto aos procedimentos cirúrgicos realizados no Mutirão de Catarata, entre outubro de 2012 e dezembro 2013. **Status:** Em fase de relatório.

Auditoria nº 37773

Origem da Demanda: Departamento de Apoio à Gestão de Saúde do SUS

Objetivo: Analisar se as metas e obrigações que constam no Termo de convênio, Plano Operativo e Termo aditivo entre a Irmandade Santa Casa de Misericórdia de São Bernardo do Campo/SP e a Secretaria de Saúde de São Bernardo do Campo estão sendo cumpridas - **Status:** Auditoria em fase de relatório complementar.

Auditoria sobre Demanda da Ouvidoria Geral do SUS

Origem da Demanda: Ouvidoria Geral do SUS

Objetivo: Analisar questionamento de Usuários/SUS, onde não confirmam o atendimento realizado pela unidade de saúde e/ou não confirmam dados de atendimento. nº 24070228, nº24077121, nº 2298936 e nº 2297955 conforme cada caso. - **Status:** Concluídas.



INFORMAÇÃO/INFORMATIZAÇÃO

- **Instalação de painéis eletrônicos para chamada dos usuários- UBS Orquídeas**, possibilitando organização do fluxo e maior conforto aos usuários.
- **Capacitações para uso do Sistema Hygia** para profissionais da **Policlínica Centro, Centro Especializado em Reabilitação – CER e UBS: 12 participantes.**
- **Capacitação para o uso do e-SUS AB** para profissionais **farmacêuticos: 21 participantes.**
- **Capacitação para implantação do Prontuário Eletrônico do Hygia** para profissionais da **UBS Planalto e UBS Orquídeas.**
- **Implantação do Prontuário Eletrônico do Hygia** na **UBS Planalto – piloto –** atendendo aos requisitos e singularidades da Atenção Básica, buscando otimizar o trabalho das equipes e qualificar o registro dos dados de atendimento do cidadão.



PAREPS 2017

- Ciclo de oficinas de Qualificação da Assistência Farmacêutica na Região do Grande ABC – “**Uso racional de medicamentos no SUS**”
Total: 40 profissionais

REDE ESCOLA: Ensino – Serviço (Estágios)

- Escolas Técnicas de Enfermagem: **1.824**
- Instituições de Ensino Superior: **197**

RESIDÊNCIAS MÉDICAS

Funcionamento de **06 programas**, nas especialidades:

- ✓ Ginecologia/Obstetrícia, Pediatria, Clínica Médica, Psiquiatria, Anestesiologia e Saúde da Família e Comunidade

Total 88 residentes

RESIDÊNCIA MULTIPROFISSIONAL

- **02 Programas** da SS
 - ✓ Saúde Mental
 - ✓ Saúde da família

Total 29 residentes
- **02 Programas** em Parceria com a FUABC
 - ✓ Saúde do idoso
 - ✓ Atenção ao câncer

Total 59 residentes



Controle social

REUNIÕES

- Conselho Municipal de Saúde : 4 reuniões ordinárias e 2 extraordinárias
- Conselhos Gestores de Unidades: 248 reuniões

CAPACITAÇÃO

- Jan 2018 – Capacitação para os Conselheiros Municipais e Gestores – 300 participantes



OBRIGADO

Dr. Geraldo Reple Sobrinho
Secretário de Saúde

AGRADECIMENTO ESPECIAL

Equipe da Secretaria de Saúde
Equipe da Secretaria de Finanças
Membros da Comissão de Orçamento e Finanças do CMS