

# Aldeias Infantis SOS Brasil

Relatório do auditor independente sobre as demonstrações contábeis

Em 31 de dezembro de 2022



# Índice

	<b>Página</b>
Relatório do auditor independente sobre as demonstrações contábeis	3
Demonstrações contábeis	6
Notas explicativas às demonstrações contábeis para o exercício findo em 31 de dezembro de 2022	12

# Relatório do auditor independente sobre as demonstrações contábeis

---

**Grant Thornton Auditoria e Consultoria Ltda.**

Av. Eng. Luiz Carlos Berrini, 105 -  
12º andar, Itaim Bibi, São Paulo (SP)  
Brasil

T +55 11 3886-5100

Aos Conselheiros e Administradores da  
**Aldeias Infantis SOS Brasil**  
São Paulo – SP

## Opinião

Examinamos as demonstrações contábeis da Aldeias Infantis SOS Brasil (“Associação”), que compreendem o balanço patrimonial em 31 de dezembro de 2022, e as respectivas demonstrações do resultado, do resultado abrangente, das mutações do patrimônio líquido e dos fluxos de caixa para o exercício findo nessa data, bem como as correspondentes notas explicativas, incluindo o resumo das principais políticas contábeis.

Em nossa opinião as demonstrações contábeis acima referidas apresentam adequadamente, em todos os aspectos relevantes, a posição patrimonial e financeira da Aldeias Infantis SOS Brasil em 31 de dezembro de 2022, o desempenho de suas operações e os seus fluxos de caixa para o exercício findo nessa data, de acordo com as práticas contábeis adotadas no Brasil aplicáveis às pequenas e médias empresas, conforme a norma NBC TG 1000 (R1) e a interpretação ITG 2002 (R1) – Entidade sem Finalidade de Lucros, emitidas pelo Conselho Federal de Contabilidade (CFC).

## Base para opinião sobre as demonstrações contábeis

Nossa auditoria foi conduzida de acordo com as normas brasileiras e internacionais de auditoria. Nossas responsabilidades, em conformidade com tais normas, estão descritas na seção a seguir, intitulada “Responsabilidades do auditor pela auditoria das demonstrações contábeis”. Somos independentes em relação à Associação, de acordo com os princípios éticos relevantes previstos no Código de Ética Profissional do Contador e nas normas profissionais emitidas pelo Conselho Federal de Contabilidade, e cumprimos com as demais responsabilidades éticas de acordo com essas normas. Acreditamos que a evidência de auditoria obtida é suficiente e apropriada para fundamentar nossa opinião.

## Outros assuntos

### Auditoria dos valores correspondentes ao exercício anterior

O exame das demonstrações contábeis referentes ao exercício findo em 31 de dezembro de 2021, apresentadas para fins de comparação, e preparadas originalmente antes dos ajustes descritos na Nota Explicativa nº 2f às demonstrações contábeis, foi conduzido sob a responsabilidade de outro auditor independente, cujo relatório, emitido em 08 de março de 2022, não continha modificação. Como parte de nossos exames das demonstrações contábeis do exercício findo em 31 de dezembro de 2022, examinamos também os ajustes de reclassificação de determinados valores entre contas do balanço patrimonial descritos na Nota Explicativa nº 2f, que foram efetuados para alterar as demonstrações contábeis do exercício findo em 31 de dezembro de 2021. Em nossa opinião, tais ajustes são apropriados e foram corretamente efetuados. Não fomos contratados para auditar, revisar ou aplicar quaisquer outros procedimentos sobre as demonstrações contábeis da Associação referentes ao exercício findo em 31 de dezembro de 2021 e, portanto, não expressamos opinião ou qualquer forma de asseguuração sobre as demonstrações contábeis de 2021 tomadas em conjunto.

### Responsabilidades da administração e da governança pelas demonstrações contábeis

A administração é responsável pela elaboração e adequada apresentação das demonstrações contábeis de acordo com as práticas contábeis adotadas no Brasil aplicáveis às pequenas e médias empresas, conforme a norma NBC TG 1000 (R1) e a Interpretação ITG 2002 (R1) – Entidade sem Finalidade de Lucros, e pelos controles internos que ela determinou como necessários para permitir a elaboração de demonstrações contábeis livres de distorção relevante, independentemente se causada por fraude ou erro.

Na elaboração das demonstrações contábeis, a administração é responsável pela avaliação da capacidade de a Associação continuar operando, divulgando, quando aplicável, os assuntos relacionados com a sua continuidade operacional e o uso dessa base contábil na elaboração das demonstrações contábeis, a não ser que a administração pretenda liquidar a Associação ou cessar suas operações, ou não tenha nenhuma alternativa realista para evitar o encerramento das operações.

Os responsáveis pela governança da Associação são aqueles com responsabilidade pela supervisão do processo de elaboração das demonstrações contábeis.

### Responsabilidades do auditor pela auditoria das demonstrações contábeis

Nossos objetivos são obter segurança razoável de que as demonstrações contábeis, tomadas em conjunto, estão livres de distorção relevante, independentemente se causada por fraude ou erro, e emitir relatório de auditoria contendo nossa opinião. Segurança razoável é um alto nível de segurança, mas não uma garantia de que a auditoria realizada de acordo com as normas brasileiras e internacionais de auditoria sempre detectam as eventuais distorções relevantes existentes. As distorções podem ser decorrentes de fraude ou erro e são consideradas relevantes quando, individualmente ou em conjunto, possam influenciar, dentro de uma perspectiva razoável, as decisões econômicas dos usuários tomadas com base nas referidas demonstrações contábeis.

Como parte da auditoria realizada, de acordo com as normas brasileiras e internacionais de auditoria, exercemos julgamento profissional e mantemos ceticismo profissional ao longo da auditoria. Além disso:


- Identificamos e avaliamos os riscos de distorção relevante nas demonstrações contábeis, independentemente se causada por fraude ou erro, planejamos e executamos procedimentos de auditoria em resposta a tais riscos, bem como obtivemos evidência de auditoria apropriada e suficiente para fundamentar nossa opinião. O risco de não detecção de distorção relevante resultante de fraude é maior do que o proveniente de erro, já que a fraude pode envolver o ato de burlar os controles internos, conluio, falsificação, omissão ou representações falsas intencionais;
- Obtivemos entendimento dos controles internos relevantes para a auditoria para planejarmos procedimentos de auditoria apropriados às circunstâncias, mas não com o objetivo de expressarmos opinião sobre a eficácia dos controles internos da Associação;

- Avaliamos a adequação das políticas contábeis utilizadas e a razoabilidade das estimativas contábeis e respectivas divulgações feitas pela administração;
- Concluímos sobre a adequação do uso, pela administração, da base contábil de continuidade operacional e, com base nas evidências de auditoria obtidas, se existe incerteza relevante em relação a eventos ou condições que possam levantar dúvida significativa em relação à capacidade de continuidade operacional da Associação. Se concluirmos que existe incerteza relevante, devemos chamar atenção em nosso relatório de auditoria para as respectivas divulgações nas demonstrações contábeis ou incluir modificação em nossa opinião, se as divulgações forem inadequadas. Nossas conclusões estão fundamentadas nas evidências de auditoria obtidas até a data de nosso relatório. Todavia, eventos ou condições futuras podem levar a Associação a não mais se manter em continuidade operacional; e
- Avaliamos a apresentação geral, a estrutura e o conteúdo das demonstrações contábeis, inclusive as divulgações e se as demonstrações contábeis representam as correspondentes transações e os eventos de maneira compatível com o objetivo de apresentação adequada.

Comunicamo-nos com os responsáveis pela governança a respeito, entre outros aspectos, do alcance e da época dos trabalhos de auditoria planejados e das constatações significativas de auditoria, inclusive as deficiências significativas nos controles internos que, eventualmente, tenham sido identificadas durante nossos trabalhos.

São Paulo, 13 de março de 2023

Grant Thornton Auditoria e Consultoria Ltda.  
CRC 2SP-034.766/O-0



Clayton da Silva Codo  
Contador CRC 1SP-234.906/O-1

# Aldeias Infantis SOS Brasil

## Balanços patrimonial em 31 de dezembro de 2022 e de 2021

(Valores expressos em Reais)

			31/12/2021
	Notas	31/12/2022	(Reapresentado)
<b>ATIVO</b>			
<b>Ativo circulante</b>			
Caixa e equivalentes de caixa	4	18.297.361	17.147.047
Recursos vinculados a projetos	5	12.344.153	7.646.646
Contas a receber vinculado a projetos	-	399.032	742.434
Aluguéis a receber	-	496.917	633.437
Doação - Cartão de crédito	-	1.077.671	1.066.250
Adiantamentos a empregados	-	564.875	454.932
Adiantamento a fornecedores	-	40.714	62.609
Despesas antecipadas	-	57.593	35.925
Outros créditos	-	148.411	169.800
<b>Total do ativo circulante</b>		<b>33.426.727</b>	<b>27.959.080</b>
<b>Ativo não circulante</b>			
Contas de poupança - aportes de padrinhos	6	1.338.817	1.329.441
Depósitos judiciais	12	2.632.403	2.480.606
Depósitos em caução de aluguel	-	439.705	290.236
Propriedades para investimentos	7	1.708.126	1.767.148
Imobilizado uso próprio	8.1	10.022.325	10.265.709
Imobilizado vinculado a projeto	8.3	6.108.090	5.743.578
Intangível		263	903
<b>Total do ativo não circulante</b>		<b>22.249.729</b>	<b>21.877.621</b>
<b>Total do ativo</b>		<b>55.676.456</b>	<b>49.836.701</b>

As notas explicativas da Administração são parte integrante das demonstrações contábeis.

# Aldeias Infantis SOS Brasil

## Balanços patrimonial em 31 de dezembro de 2022 e de 2021

(Valores expressos em Reais)

### PASSIVO E PATRIMÔNIO LÍQUIDO

	Notas	31/12/2022	31/12/2021 (Reapresentado)
<b>Passivo circulante</b>			
Fornecedores	-	628.378	712.539
Obrigações trabalhistas	9	3.773.608	3.238.027
Obrigações tributárias	-	93.743	89.169
Projetos vinculados – ativo imobilizado	10	623.256	523.785
Projetos em execução	11	12.123.113	7.850.821
Contas a pagar membro SOS	17 (c)	266.158	-
Outras contas a pagar		162.370	137.423
<b>Total do passivo circulante</b>		<b>17.670.626</b>	<b>12.551.764</b>
<b>Passivo não circulante</b>			
Contas de poupança	6	1.338.817	1.329.441
Projetos vinculados – ativo imobilizado	10	5.484.834	5.219.793
Provisão para demandas judiciais	12	850.514	769.595
<b>Total do passivo não circulante</b>		<b>7.674.165</b>	<b>7.318.829</b>
<b>Patrimônio líquido</b>			
Patrimônio social	13	30.331.665	29.966.108
<b>Total do patrimônio líquido</b>		<b>30.331.665</b>	<b>29.966.108</b>
<b>Total do passivo e patrimônio líquido</b>		<b>55.676.456</b>	<b>49.836.701</b>

As notas explicativas da Administração são parte integrante das demonstrações contábeis.

# Aldeias Infantis SOS Brasil

## Demonstrações do resultado do exercício para os exercícios findos em 31 de dezembro de 2022 e de 2021

(Valores expressos em Reais)

	<u>Notas</u>	<u>31/12/2022</u>	<u>31/12/2021</u>
<b>Receitas operacionais</b>			
Doações internacionais	15.1	9.991.976	14.123.249
Subsídios governamentais	15.2	36.988.704	29.437.574
Doações nacionais	15.3	23.973.049	24.830.100
Aluguéis	7	2.789.576	2.806.212
Receitas com trabalho voluntário	20	676.999	794.520
		<u>74.420.304</u>	<u>71.991.655</u>
<b>Despesas operacionais</b>			
Despesas com pessoal	16	(39.920.659)	(34.413.181)
Despesas gerais e administrativas	17	(27.774.465)	(25.233.353)
Despesas com captação de doações voluntárias	18	(6.010.317)	(6.989.283)
Depreciação e amortização	-	(1.144.807)	(1.093.122)
Despesas com trabalho voluntário	20	(676.999)	(794.520)
Outras receitas/(despesas) operacionais líquidas	-	343.453	1.106.236
		<u>(75.183.794)</u>	<u>(67.417.223)</u>
<b>(Déficit) superávit operacional antes do resultado financeiro</b>		<u>(763.490)</u>	<u>4.574.432</u>
<b>Resultado financeiro</b>			
Receita financeira	19	1.834.921	574.289
Despesa financeira	19	(705.874)	(720.866)
<b>Resultado financeiro líquido</b>		<u>1.129.047</u>	<u>(146.577)</u>
<b>Superávit do exercício</b>		<u>365.557</u>	<u>4.427.855</u>

As notas explicativas da Administração são parte integrante das demonstrações contábeis.



# Aldeias Infantis SOS Brasil

## Demonstrações do resultado abrangente para os exercícios findos em 31 de dezembro de 2022 e de 2021

(Valores expressos em Reais)

	<u>31/12/2022</u>	<u>31/12/2021</u>
Superávit do exercício	<u>365.557</u>	<u>4.427.855</u>
Outras resultados abrangentes	-	-
<b>Resultado abrangente do exercício</b>	<b><u>365.557</u></b>	<b><u>4.427.855</u></b>

As notas explicativas da Administração são parte integrante das demonstrações contábeis.

# Aldeias Infantis SOS Brasil

## Demonstrações das mutações do patrimônio líquido para os exercícios findos em 31 de dezembro de 2022 e de 2021

(Valores expressos em Reais)

	<u>Patrimônio social</u>	<u>Superavit do exercício</u>	<u>Total</u>
<b>Saldos em 31 de dezembro de 2020 (reapresentado)</b>	25.538.253	-	25.538.253
Superávit do exercício	-	4.427.855	4.427.855
Incorporação do superávit ao patrimônio social	4.427.855	(4.427.855)	-
<b>Saldos em 31 de dezembro de 2021 (reapresentado)</b>	29.966.108	-	29.966.108
Superávit do exercício	-	365.557	365.557
Incorporação do superávit ao patrimônio social	365.557	(365.557)	-
<b>Saldos em 31 de dezembro de 2022</b>	<u>30.331.665</u>	<u>-</u>	<u>30.331.665</u>

As notas explicativas da Administração são parte integrante das demonstrações contábeis.

# Aldeias Infantis SOS Brasil

## Demonstrações dos fluxos de caixa para os exercícios findos em 31 de dezembro de 2022 e de 2021

(Valores expressos em Reais)

	<u>31/12/2022</u>	<u>31/12/2021</u> <u>(Reapresentado)</u>
<b>Fluxos de caixa das atividades operacionais</b>		
<b>Superávit do exercício</b>	365.557	4.427.855
<b>Ajustes para conciliar o superávit do exercício às disponibilidades geradas pelas atividades operacionais:</b>		
Depreciação e amortização	1.144.807	1.093.122
Valor residual do ativo imobilizado baixado	17.675	1.932
Aumento líquido/(redução) em provisões para demandas judiciais	255.222	279.768
Atualização de depósitos judiciais	(187.722)	(66.081)
Projetos vinculados – ativo imobilizado	(560.242)	(535.911)
	<u>1.035.297</u>	<u>5.200.685</u>
<b>(Aumento) / Redução das contas de ativo</b>		
Recursos vinculados a projetos	(4.697.507)	(515.759)
Contas a receber vinculado a projetos	343.402	(384.827)
Venda de ativos a receber	-	27.739
Aluguéis a receber	136.520	(273.369)
Doação - Cartão de crédito	(11.421)	(47.750)
Adiantamento a empregados	(109.943)	(12.718)
Adiantamento a fornecedores	21.895	(45.714)
Despesas antecipadas	(21.668)	(792)
Outros créditos	21.389	(95.909)
Depósitos judiciais	35.925	22.379
Depósitos em caução de aluguel	(149.469)	(52.076)
<b>Aumento / (Redução) das contas de passivo</b>		
Fornecedores	(84.161)	(220.303)
Obrigações trabalhistas	535.581	404.994
Obrigações tributárias	4.574	(76.695)
Projetos em execução	4.272.292	933.173
Pagamento de demandas judiciais	(174.303)	(57.725)
Contas a pagar membro SOS	266.158	-
Outras contas a pagar	24.947	27
<b>Fluxo de caixa líquido proveniente das atividades operacionais</b>	<u>1.449.508</u>	<u>4.805.360</u>
<b>Fluxos de caixa das atividades de investimentos</b>		
Aquisição de ativo imobilizado e intangível - uso próprio	(299.194)	(415.154)
<b>Fluxo de caixa líquido aplicado nas atividades de investimentos</b>	<u>(299.194)</u>	<u>(415.154)</u>
<b>Aumento de caixa e equivalentes de caixa</b>	<u>1.150.314</u>	<u>4.390.206</u>
Caixa e equivalentes de caixa no início do exercício	17.147.047	12.756.841
Caixa e equivalentes de caixa no fim do exercício	18.297.361	17.147.047
<b>Aumento de caixa e equivalentes de caixa</b>	<u>1.150.314</u>	<u>4.390.206</u>

As notas explicativas da Administração são parte integrante das demonstrações contábeis.

# Notas explicativas da Administração às demonstrações contábeis para os exercícios findos em 31 de dezembro de 2022 (Valores expressos em reais)

## 1. Contexto operacional

A Aldeias Infantis SOS Brasil (“Associação” ou “Aldeias”) é uma associação civil de direito privado, sem fins lucrativos ou econômicos, exclusivamente de finalidade filantrópica e cultural, com sede social na Rua Maracaju, 26 - Vila Mariana - São Paulo – SP e 25 filiais distribuídas em 10 estados e no Distrito Federal.

A Associação tem, por finalidade, criar, implantar, organizar, administrar e fiscalizar os Projetos SOS destinados a prestar assistência, dar formação a crianças que, por qualquer motivo, foram privadas da ação educativa da família, sem distinção de raça, cultura ou credo religioso. Os recursos financeiros necessários para a manutenção das atividades são originados, basicamente, de doações de padrinhos (doadores voluntários), sócios nacionais e estrangeiros e financiamentos públicos e privados.

Aldeias Infantis SOS é uma organização global de incidência local que atua no Cuidado e Proteção de crianças, adolescentes, jovens e suas famílias. Com mais de 73 anos de atuação no mundo, em 137 países. No Brasil, a Aldeias Infantis SOS Brasil atua desde 1967, com mais de 100 projetos em operação em 32 localidades, a organização trabalha para restituir e garantir cuidados de qualidade para crianças, adolescentes e jovens que perderam o cuidado parental e para aquelas que estão na iminência de perdê-lo.

### **O que fazemos:**

**CUIDADOS ALTERNATIVOS:** Acolhemos crianças, adolescentes e jovens que, temporariamente ou de forma definitiva, perderam o cuidado parental, através do cuidado individualizado e de qualidade, trabalhando com governos e comunidades para melhorar os sistemas de cuidados alternativos. Sendo: Casa Lar: crianças e adolescentes em cuidado individualizado; Pequenas Casas de Acolhida: casas para crianças e adolescentes com necessidades específicas; Família Acolhedora: cuidado familiar para crianças e adolescentes e Projetos de Qualificação do Acolhimento: complementar ao cuidado oferecido em serviços de cuidado alternativo executados pela organização.

**FORTALECIMENTO FAMILIAR:** Prevenimos a perda do cuidado parental por meio de projetos de apoio e acompanhamento sistemático às famílias em alta vulnerabilidade. Trabalhamos com famílias e comunidades para ajudá-las a desenvolver suas capacidades, contribuindo para que as crianças não tenham seus vínculos familiares rompidos e possam permanecer com suas famílias. Sendo: Acompanhamento de famílias: de crianças e adolescentes em acolhimento ou reintegradas e famílias com risco iminente da perda do cuidado parental; Acolhimento de famílias: famílias em situação de vulnerabilidade social (situação de rua ou refúgio) com oferta de moradia temporária; Núcleo SOS de apoio às famílias: centro de inteligência social para diagnóstico de necessidades das famílias e oferta de respostas específicas, com foco prioritário nas vulnerabilidades sociais relacionadas à probabilidade de perda do cuidado parental.

**JUVENTUDES:** Oferecemos serviços específicos à juventude, com oportunidades de aprendizagem e crescimento, respeitando a condição individual. Desenvolvemos habilidades para a vida e a inclusão social, o que abrange orientação educacional, vocacional e inclusão produtiva, visando à autonomia do jovem. Oferecendo: YouthCan: projeto global de capacitação profissional; Juventudes digitais: projeto de inclusão produtiva; Acompanhamento de jovens que completaram a maioridade legal e deixaram o serviço de acolhimento e Casa de oportunidades: espaços de participação de jovens e adolescentes.

**RESPOSTA À EMERGÊNCIA:** Apoio humanitário para famílias ou crianças e adolescentes desacompanhados. Oferecendo: Núcleos de apoio às famílias em situação de emergência; Espaços de conectividade; Espaços de proteção.

**ENTORNOS SEGUROS E PROTETORES:** Oferecemos espaços protetores para crianças e adolescentes, prestados diretamente ou em parceria, por meio de ações de educação infantil (creche) ou informal (centros-dia). O atendimento se dá em meio período ou em período integral e direciona-se à crianças e adolescentes, visando apoiar às famílias no cuidado, prevenindo o abandono e situações de vulnerabilidade no intervalo em que os responsáveis estejam ausentes, propiciando o desenvolvimento integral. Oferecendo: Centro Dia: crianças e adolescentes em situação de vulnerabilidade social em atividades no contraturno escolar; Casa de Cuidados: espaço que possibilita a permanência da criança para que os pais possam participar de atividades ou trabalhar, prevenindo situações de vulnerabilidade e desproteção e assegurando o desenvolvimento integral de cada criança e Creche: educação e desenvolvimento de crianças de 0 a 3 anos.

**ADVOCACY E RELAÇÕES INSTITUCIONAIS:** Nosso objetivo é atuar para melhorar as políticas e práticas que afetam os direitos e bem-estar das crianças adolescentes e jovens e suas famílias, através da produção de conhecimento, desenvolvimento de competências em advocacy e propositura de inovação em política pública com participação do público meta.

#### **Contexto da Associação Nacional e a autossuficiência:**

A criação da Associação Nacional resultou na incorporação dos 14 programas existentes no Brasil em 1994. A atuação da organização visava o alinhamento da marca, centralização das decisões, controle do uso dos recursos e monitoramento de processos.

O novo contexto político/econômico da Federação Aldeias Infantis SOS Internacional, da Associação Nacional e do país, levou a Associação Nacional a elaborar em 2014 sua estratégia de sustentabilidade, com a lógica de reduzir gradualmente a dependência de fundos internacionais, baseada no fortalecimento da mobilização de recursos nacional com foco em doadores individuais, governos e empresas/fundações.

Em 2018 foi feita a revisão da estratégia estabelecendo a data de autossuficiência até 2024, e trouxe como uma das ações prioritárias a reengenharia da estrutura funcional e operativa da organização, visando reduzir custos e aumentar a eficiência. Este novo ciclo de planejamento demandou uma estrutura mais moderna, descentralizada, flexível, ágil e digital.

Em virtude do período pandêmico e todas as dificuldades geradas mundialmente, foi necessária a revisão da estratégia nacional de Autossuficiência repactuando a data da autossuficiência de 2024 para 2026, incluindo uma ampla revisão de toda a atuação nacional, priorizando 3 objetivos centrais de médio prazo até 2026

**DESENVOLVIMENTO PROGRAMÁTICO:** Assegurar que o marco de serviços da Aldeias Infantis da SOS Brasil promova a desinstitucionalização, o fortalecimento familiar, o empoderamento de jovens e cuidados alternativos de qualidade e a incidência em políticas públicas.

**DESENVOLVIMENTO ORGANIZACIONAL:** Ser uma organização reconhecida pela oferta de serviços de cuidado e proteção de qualidade, com estrutura de governança, políticas, processos e sistemas eficientes e inovadores contando com colaboradores comprometidos e capacitados, que vivenciam os valores organizacionais e promovem a salvaguarda

**MOBILIZAÇÃO DE RECURSOS:** 100% da operação da Aldeias Infantis SOS no Brasil é localmente sustentável, contando com estratégias diversificadas de mobilização de recursos livres, com fundo de reserva constituído e adequado ao nível da operação da Associação Nacional.

Para fazer frente a esse cenário o Conselho Diretor investiu no fortalecimento da Governança, em três aspectos, para assegurar mais eficiência, transparência e compliance:

- Criação do Comitê Nacional de Integridade, Risco e Salvaguarda
- Demos início a implantação da área de compliance e o Canal Digital Externo para denúncias.
- Investimos fortemente na formação e desenvolvimento do Conselho Diretor.

Todas as nossas conquistas em 2022 só foram possíveis porque contamos com mais de 650 colaboradores comprometidos e engajados e o apoio de milhares de pessoas que têm contribuído com nossa causa. Diante de todos esses desafios em 2023 continuaremos a trabalhar fortemente para criar oportunidades reais para que crianças, adolescentes, jovens e as famílias possam se tornar a sua melhor versão.

Acreditamos que o vínculo verdadeiro com uma criança tem o poder de mudar o mundo!

Em 31 de dezembro de 2022, a Associação era composta por 23 programas, constituídos, principalmente, por Casas Lares (“Aldeias”) e Outros.

Segue o número de atendimentos realizados nos dois períodos, médias de atendimentos mensais (dados não auditados):

<b>Estado</b>	<b>Cidade</b>	<b>Atendidos Casa Lar</b>	<b>Outros (a)</b>
AM	Manaus	-	1.944
BA	Itabuna	-	769
SP	São Paulo	17	543
RJ	Rio de Janeiro	-	469
PR	Foz do Iguaçu	35	418
RN	Caicó	15	415
PB	João Pessoa	-	342
DF	Brasília	-	316
PE	Araçoiaba	-	296
PR	Goioerê	6	286
SP	Campinas	49	213
RS	Porto Alegre	43	217
SP	São Bernardo do Campo	18	229
PE	Igarassu	6	224
MG	Juiz de Fora	-	196
SP	Poá	14	182
BA	Lauro de Freitas	11	176
RS	Santa Maria	14	162
PE	Paulista	-	124
RS	Capão da Canoa	31	70
SP	Limeira	64	37
SP	Lorena	22	64
RN	Natal	21	-
BA	Camaçari	16	-
PR	Cianorte	15	-
RS	Santo Antonio da Patrulha	12	-
BA	Candeias	9	-
RN	Areia Branca	-	9
SP	São Paulo - Proteger	-	9
RN	Mossoró	8	-
<b>Total em 2022</b>		<b>426</b>	<b>7.710</b>
<b>Total em 2021</b>		<b>388</b>	<b>5.289</b>

a) **Outros - consolidação dos tipos de atendimentos, apresentados por:**

<b>Código</b>	<b>Tipo de atendimento</b>	<b>Total</b>
ECD	Creches ou qualquer atividade em contra turno com criança de 0 a 6 anos	656
FS	Fortalecimento familiar - Cuidado parental	2.057
EET	Empregabilidade/YouthCan	644
OA	Contra Turno escolar ( crianças, adolescentes e jovens)	2.087
OAC	Proteger	9
HA	Resposta em emergência	2.191
SIL	Apoio ao jovem egresso	57
SGH	Casa lar para crianças e adolescentes com necessidades específicas	9
<b>Total</b>		<b>7.710</b>

Em 31 de dezembro de 2022 a Associação encerrou o ano com um quadro de 685 colaboradores ativos (591 em 2021).

## 2. Apresentação das demonstrações contábeis

### a) **Declaração de conformidade**

As demonstrações contábeis da Associação, findas em 31 de dezembro de 2022, foram elaboradas de acordo a norma NBC TG 1000 (R1) – Contabilidade para Pequenas e Médias Empresas aprovada pela Resolução CFC no 1255/09, e nas disposições aplicáveis às instituições sem fins lucrativos, ITG 2002 (R1) – Entidade Sem finalidade de Lucros, expedidas pelo Conselho Federal de Contabilidade (CFC), que visam orientar o atendimento às exigências legais sobre procedimentos contábeis a serem cumpridos pelas pessoas jurídicas de direito privado sem finalidade de lucros.

A emissão das demonstrações contábeis foi aprovada e autorizada pelo Conselho Diretor da Associação em 13 de março de 2023, considerando os eventos subsequentes ocorridos até esta data.

### b) **Base de mensuração**

As demonstrações contábeis foram preparadas levando em consideração o custo histórico como base de valor, com exceção dos bens e serviços recebidos em doação, que estão mensurados pelo valor justo na data da doação.

### c) **Moeda funcional e moeda de apresentação**

As demonstrações contábeis são apresentadas em Real, que é a moeda funcional da Associação. Todas as informações financeiras são apresentadas em Real.

### d) **Uso de estimativas e julgamentos**

A preparação das demonstrações contábeis de acordo com as práticas contábeis adotadas no Brasil exige que a Administração faça julgamentos e considere estimativas e premissas na aplicação de políticas contábeis e os valores reportados de ativos, passivos, receitas e despesas.

As demonstrações contábeis incluem, portanto, estimativas referentes à seleção das vidas úteis do ativo imobilizado, provisões necessárias para passivos contingentes, determinação dos valores dos trabalhos voluntários e determinação da renúncia fiscal. Os resultados reais podem divergir dessas estimativas.

Estimativas e premissas são revistas de uma maneira contínua. Revisões em relação a estimativas contábeis são reconhecidas no período em que as estimativas são revisadas e em quaisquer períodos futuros afetados.



As informações sobre incertezas sobre premissas e estimativas que possuam um risco significativo de resultar em um ajuste material dentro do próximo exercício financeiro estão incluídas nas seguintes notas explicativas:

- **Notas Explicativas nºs 7 e 8:** Valor residual do ativo imobilizado e propriedade para investimento como também a vida útil;
- **Nota Explicativa nº 12:** Provisão para demandas judiciais.

**e) Determinação do valor justo**

Determinadas políticas e divulgações contábeis da Associação exigem a determinação do valor justo, tanto para os ativos e passivos financeiros como para os não financeiros. Os valores justos têm sido apurados para propósitos de mensuração e/ou divulgação baseados nos métodos, descritos na Nota Explicativa nº 23 de instrumentos financeiros. Quando aplicável, as informações adicionais sobre as premissas utilizadas na apuração dos valores justos são divulgadas nas notas específicas àquele ativo ou passivo.

**f) Representação de determinados valores correspondentes ao exercício findo em 31 de dezembro de 2021**

A Administração da Associação, no intuito de aprimorar a apresentação das demonstrações contábeis, decidiu, a partir do exercício findo em 31 de dezembro de 2022, divulgar no balanço patrimonial e na demonstração dos fluxos de caixa certas informações que, até o exercício passado, se detalhavam em notas explicativas, de forma desagregada. Como resultado, foram reclassificados determinados valores entre contas do balanço patrimonial.

Nesse contexto, a Administração da Associação, observando a Seção 3 - Apresentação das demonstrações contábeis e Seção - 10 Políticas Contábeis, Mudança de Estimativa e Retificação de Erro da NBC TG 1000 (R1) - Contabilidade para pequenas e médias empresas, optou em reapresentar as informações contábeis do balanço patrimonial e da demonstração dos fluxos de caixa do exercício findo em 31 de dezembro de 2021, apresentadas para fins de comparação, para refletir essas reclassificações.

O resultado desse trabalho não gerou impacto na posição patrimonial da Associação em 31 de dezembro de 2021, tampouco no desempenho de suas operações e os seus fluxos de caixa para o exercício findo naquela data. A seguir é apresentado o sumário das principais mudanças realizadas:

- a) Reclassificação dos recursos vinculados a projeto: foi reclassificado da conta do ativo o montante de R\$ 7.850.821, no qual estava apresentado de forma líquida. A reclassificação visa apresentar, de forma segregada, as contas contábeis de recursos vinculados a projetos das contas a receber vinculado a projeto, apresentadas no ativo circulante, bem como apresentar no passivo circulante a conta contábil de projetos em execução, em sua contrapartida;
- b) Reclassificação dos valores registrados na conta contábil "contas de poupança", no qual estava apresentado de forma líquida e foi reclassificado com o objetivo de apresentação do saldo no ativo não circulante e no passivo não circulante, em sua contrapartida, no montante de R\$ 1.329.441;
- c) A administração da Associação adotou nova estrutura de apresentação do imobilizado, segregando bens adquiridos para uso próprio dos bens vinculado a projetos, resultando em um ajuste de reclassificação de R\$ 5.743.578;
- d) Reclassificação dos valores registrados na conta contábil Superávit Acumulado para o Patrimônio Social, no montante de R\$ 4.427.855.

A seguir são demonstrados os impactos das reclassificações e correções nas demonstrações contábeis.

## Balancos patrimonial

(Valores expressos em Reais)

	<b>ATIVO</b>		
	<b>31/12/2021</b>		<b>31/12/2021</b>
	<b>(Originalmente</b>	<b>Reclassificação</b>	<b>(Reapresentado)</b>
	<b>Publicado)</b>		
<b>Ativo circulante</b>			
Caixa e equivalentes de caixa	17.147.047	-	17.147.047
Recursos vinculados a projetos	538.259	7.108.387	7.646.646
Contas a receber vinculado a projetos	-	742.434	742.434
Aluguéis a receber	633.437	-	633.437
Doação - Cartão de crédito	1.066.250	-	1.066.250
Adiantamentos a empregados	454.932	-	454.932
Adiantamento a fornecedores	62.609	-	62.609
Despesas antecipadas	35.925	-	35.925
Outros créditos	169.800	-	169.800
<b>Total do ativo circulante</b>	<b>20.108.259</b>	<b>7.850.821</b>	<b>27.959.080</b>
<b>Ativo não circulante</b>			
Contas de poupança	-	1.329.441	1.329.441
Depósitos judiciais	2.480.606	-	2.480.606
Depósitos em caução de aluguel	290.236	-	290.236
Propriedades para investimentos	1.767.148	-	1.767.148
Imobilizado uso próprio	16.009.287	(5.743.578)	10.265.709
Imobilizado vinculado a projeto	-	5.743.578	5.743.578
Intangível	903	-	903
<b>Total do ativo não circulante</b>	<b>20.548.180</b>	<b>1.329.441</b>	<b>21.877.621</b>
<b>Total do ativo</b>	<b>40.656.439</b>	<b>9.180.262</b>	<b>49.836.701</b>

## Balanços patrimonial

(Valores expressos em Reais)

### PASSIVO E PATRIMÔNIO LÍQUIDO

	<b>31/12/2021</b> <b>(Originalmente</b> <b>Publicado)</b>	<b>Reclassificação</b>	<b>31/12/2021</b> <b>(Reapresentado)</b>
<b>Passivo circulante</b>			
Fornecedores	712.539	-	712.539
Obrigações trabalhistas	3.238.027	-	3.238.027
Obrigações tributárias	89.169	-	89.169
Projetos vinculados – ativo imobilizado	523.785	-	523.785
Projetos em execução	-	7.850.821	7.850.821
Outras contas a pagar	137.423	-	137.423
<b>Total do passivo circulante</b>	<u>4.700.943</u>	<u>7.850.821</u>	<u>12.551.764</u>
<b>Passivo não circulante</b>			
Contas de poupança	-	1.329.441	1.329.441
Projetos vinculados – ativo imobilizado	5.219.793	-	5.219.793
Provisão para demandas judiciais	769.595	-	769.595
<b>Total do passivo não circulante</b>	<u>5.989.388</u>	<u>1.329.441</u>	<u>7.318.829</u>
<b>Patrimônio líquido</b>			
Patrimônio social	25.538.253	4.427.855	29.966.108
Superavit acumulado	4.427.855	(4.427.855)	-
<b>Total do patrimônio líquido</b>	<u>29.966.108</u>	<u>-</u>	<u>29.966.108</u>
<b>Total do passivo e patrimônio líquido</b>	<u>40.656.439</u>	<u>9.180.262</u>	<u>49.836.701</u>

## Demonstrações dos fluxos de caixa

(Valores expressos em Reais)

	31/12/2021 (Originalmente Publicado)	Reclassificação	31/12/2021 (Reapresentado)
<b>Fluxos de caixa das atividades operacionais</b>			
<b>Superávit do exercício</b>	4.427.855	-	4.427.855
<b>Ajustes para conciliar o Superávit do exercício às disponibilidades geradas pelas atividades operacionais:</b>			
Depreciação e amortização	1.093.122	-	1.093.122
Valor residual do ativo imobilizado baixado	1.932	-	1.932
Aumento líquido/(redução) em provisões para demandas judiciais	279.768	-	279.768
Atualização de depósitos judiciais	(66.081)	-	(66.081)
Projetos vinculados – ativo imobilizado	(87.320)	(448.591)	(535.911)
	5.649.276	(448.591)	5.200.685
<b>(Aumento) / Redução das contas em ativo</b>			
Recursos vinculados a projetos	32.587	(548.346)	(515.759)
Contas a receber vinculado a projetos	-	(384.827)	(384.827)
Venda de ativos a receber	27.739	-	27.739
Aluguéis a receber	(273.369)	-	(273.369)
Doação - Cartão de crédito	(47.750)	-	(47.750)
Adiantamento a empregados	(12.718)	-	(12.718)
Adiantamento a fornecedores	(45.714)	-	(45.714)
Despesas antecipadas	(792)	-	(792)
Outros créditos	(95.909)	-	(95.909)
Depósitos em caução de aluguel	(52.076)	-	(52.076)
Depósitos judiciais	22.379	-	22.379
<b>Aumento / (Redução) das contas de passivo</b>			
Fornecedores	(220.303)	-	(220.303)
Obrigações trabalhistas	404.994	-	404.994
Obrigações tributárias	(76.695)	-	(76.695)
Projetos em execução	-	933.173	933.173
Pagamento de demandas judiciais	(57.725)	-	(57.725)
Outras contas a pagar	27	-	27
<b>Fluxo de caixa líquido proveniente das atividades operacionais</b>	5.253.951	(448.591)	4.805.360
<b>Fluxos de caixa das atividades de investimentos</b>			
Aquisição de ativo imobilizado e intangível - uso próprio	(863.745)	448.591	(415.154)
<b>Fluxo de caixa líquido aplicado nas atividades de investimentos</b>	(863.745)	448.591	(415.154)
<b>Aumento de caixa e equivalentes de caixa</b>			
Caixa e equivalentes de caixa no início do período	12.756.841	-	12.756.841
Caixa e equivalentes de caixa no fim do período	17.147.047	-	17.147.047
<b>Aumento de caixa e equivalentes de caixa</b>	4.390.206	-	4.390.206

A Associação adotou nova estrutura de apresentação do imobilizado, segregando bens adquirido para uso próprio e vinculado a projeto, reclassificados da seguinte forma:

Descrição	Saldos em 31/12/2021 (Originalmente Publicado)	Reclassificação	Saldos em 31/12/2021 (Reapresentado)
<b>Custo</b>			
Terrenos	1.643.222	(95.571)	1.547.651
Edifícios	19.590.334	(6.629.860)	12.960.474
Móveis e utensílios	1.206.791	(335.096)	871.695
Veículos	1.321.332	(291.263)	1.030.069
Equipamentos e computadores	5.747.769	(1.091.362)	4.656.407
<b>Total do custo</b>	<b>29.509.448</b>	<b>(8.443.152)</b>	<b>21.066.296</b>
<b>Depreciação</b>			-
Edifícios	(7.243.677)	2.148.351	(5.095.326)
Móveis e utensílios	(873.057)	69.374	(803.683)
Veículos	(1.120.782)	166.325	(954.457)
Equipamentos e computadores	(4.262.645)	315.524	(3.947.121)
<b>Total da depreciação</b>	<b>(13.500.161)</b>	<b>2.699.574</b>	<b>(10.800.587)</b>
<b>Saldo líquido</b>	<b>16.009.287</b>	<b>(5.743.578)</b>	<b>10.265.709</b>

### 3. Principais políticas contábeis

As políticas contábeis descritas em detalhes a seguir têm sido aplicadas de maneira consistente pela Associação em todos os exercícios apresentados nestas demonstrações contábeis.

#### a) Moeda estrangeira

Transações em moeda estrangeira são convertidas para o Real pelas taxas de câmbio nas datas das transações. Ativos e passivos monetários denominados e apurados em moedas estrangeiras na data de apresentação são reconvertidos para a moeda funcional à taxa de câmbio apurada naquela data. O ganho ou a perda cambial em itens monetários é a diferença entre o custo amortizado da moeda funcional no começo do período, ajustado por juros e pagamentos efetivos durante o período, e o custo amortizado em moeda estrangeira à taxa de câmbio no final do período de apresentação.

#### b) Ativos financeiros

##### Ativos financeiros não derivativos

A Associação reconhece os ativos financeiros inicialmente na data em que foram originados. Todos os outros ativos financeiros são reconhecidos inicialmente na data da negociação na qual a Associação se torna uma das partes das disposições contratuais do instrumento.

A classificação dos ativos financeiros depende da finalidade para a qual os ativos financeiros foram adquiridos. A Administração determina a classificação de seus ativos financeiros no reconhecimento inicial.

##### Custo amortizado

Ativos financeiros classificados como custo amortizado são ativos financeiros com pagamentos fixos ou calculáveis que não são cotados no mercado ativo. Tais ativos são reconhecidos inicialmente pelo valor justo acrescido de quaisquer custos de transação atribuíveis.

Após o reconhecimento inicial, são medidos pelo custo amortizado por meio do método dos juros efetivos, deduzido de qualquer perda por redução ao valor recuperável.

Compreendem caixa e equivalentes de caixa, recursos vinculados a projetos, aluguéis a receber e doações – cartões de crédito.

### **Passivos financeiros não derivativos**

A Associação reconhece os passivos financeiros não derivativos inicialmente na data em que são originados. Todos os outros passivos financeiros são reconhecidos inicialmente na data de negociação na qual a Associação se torna uma parte das disposições contratuais do instrumento. A Associação baixa um passivo financeiro quando tem suas obrigações contratuais retiradas, canceladas ou vencidas.

Tais passivos financeiros são reconhecidos inicialmente pelo valor justo acrescido de quaisquer custos de transação atribuíveis. Após o reconhecimento inicial, esses passivos financeiros são medidos pelo custo amortizado por meio do método dos juros efetivos.

Os passivos financeiros que a Associação possui são fornecedores e outras contas a pagar.

### **Desreconhecimento**

A Associação desreconhece um ativo financeiro quando os direitos contratuais aos fluxos de caixa do ativo expiram, ou quando a Associação transfere os direitos contratuais de recebimento aos fluxos de caixa contratuais sobre um ativo financeiro em uma transação na qual substancialmente todos os riscos e benefícios da titularidade do ativo financeiro são transferidos ou na qual a Associação nem transfere nem mantém substancialmente todos os riscos e benefícios da titularidade do ativo financeiro e também não retém o controle sobre o ativo financeiro.

A Associação desreconhece um passivo financeiro quando sua obrigação contratual é retirada, cancelada ou expira. A Associação também desreconhece um passivo financeiro quando os termos são modificados e os fluxos de caixa do passivo modificado são substancialmente diferentes, caso em que um novo passivo financeiro baseado nos termos modificados é reconhecido a valor justo. No desreconhecimento de um passivo financeiro, a diferença entre o valor contábil extinto e a contraprestação paga (incluindo ativos transferidos que não transitam pelo caixa ou passivos assumidos) é reconhecida no resultado.

### **Compensação**

Os ativos ou passivos financeiros são compensados e o valor líquido apresentado no balanço patrimonial quando, e somente quando, a Associação tenha atualmente um direito legalmente executável de compensar os valores e tenha a intenção de liquidá-los em uma base líquida ou de realizar o ativo e liquidar o passivo simultaneamente.

#### **c) Caixa e equivalente de caixa**

Caixa e equivalentes de caixa incluem dinheiro em caixa, depósitos bancários, investimentos de curto prazo de alta liquidez e com risco insignificante de mudança de valor, com vencimentos originais de até 90 dias, apresentados ao custo de aquisição, mais rendimentos incorridos até as datas dos balanços, e ajustados, quando aplicável, ao seu equivalente valor de mercado, se inferior ao saldo contábil.

#### **d) Recursos vinculados a projetos**

Recursos vinculados a projetos representam os saldos de recebimentos em bancos conta movimento e aplicações financeiras, que possuem utilização restrita, de projetos em execução.

#### **e) Ativo imobilizado**

##### **Reconhecimento e mensuração**

Itens do imobilizado são mensurados pelo custo histórico de aquisição ou construção, deduzido de depreciação acumulada e perda de redução ao valor recuperável, quando necessárias. Os ativos imobilizados recebidos em doações são mensurados a valor justo na data da doação.

O custo inclui gastos que são diretamente atribuíveis à aquisição de um ativo. O custo de ativos construídos pela própria Associação inclui:

- O custo de materiais e mão de obra direta;
- Quaisquer outros custos para colocar o ativo no local e na condição necessários para que estes sejam capazes de operar da forma pretendida pela Administração;
- Quaisquer ganhos e perdas na alienação de um item do imobilizado (apurados pela diferença entre os recursos líquidos advindos da alienação e o valor contábil do item) são reconhecidos em outras receitas/despesas operacionais no resultado.

#### **Gastos subsequentes**

Gastos subsequentes são capitalizados apenas quando é provável que benefícios econômicos futuros associados com os gastos serão auferidos pela Associação. Gastos de manutenção e reparos recorrentes são reconhecidos no resultado quando incorridos.

#### **Depreciação**

Itens do ativo imobilizado são depreciados a partir da data em que estão disponíveis para uso, ou no caso de ativos construídos internamente, a partir do dia em que a construção é finalizada e o ativo está disponível para uso.

A depreciação é calculada para amortizar o custo de itens do ativo imobilizado, menos seus valores residuais estimados, utilizando o método linear com base na vida útil estimada dos itens. Terrenos não são depreciados.

As vidas úteis médias estimadas dos itens significativos do ativo imobilizado para o exercício corrente e exercício comparativo são as seguintes:

<b>Descrição</b>	<b>Anos</b>
Edificações	45
Móveis e utensílios	10
Equipamentos	10
Computadores e periféricos	05
Veículos	05

Os métodos de depreciação, as vidas úteis e os valores residuais são revistos a cada encerramento de exercício e ajustados caso seja apropriado.

#### **f) Propriedades para investimentos**

Propriedade para investimento é a propriedade mantida para auferir receita de aluguel ou para valorização de capital ou para ambos, mas não para venda no curso normal das operações ou para propósitos administrativos.

As propriedades para investimentos são mensuradas ao custo de aquisição. As propriedades para investimento recebidas em doações são mensuradas a valor justo da data da doação.

Subsequentemente, são deduzidas de depreciação, calculada com base na vida útil dos imóveis, adotando os mesmos critérios indicados no item do ativo imobilizado.

Alterações no valor justo não são reconhecidas no resultado em razão de a Associação utilizar o custo como base para contabilização.

**g) Redução ao valor recuperável**

**Ativos financeiros não derivativos (incluindo recebíveis)**

Um ativo financeiro mensurado pelo custo amortizado é avaliado a cada data de apresentação para apurar se há evidência objetiva de que tenha ocorrido perda no seu valor recuperável. Um ativo tem perda no seu valor recuperável se uma evidência objetiva indica que um evento de perda ocorreu após o reconhecimento inicial do ativo, e que aquele evento de perda teve um efeito negativo nos fluxos de caixa futuros projetados que podem ser estimados de uma maneira confiável.

**Ativos não financeiros**

Os ativos não financeiros têm o seu valor recuperável testado, no mínimo, anualmente, caso haja indicadores de perda de valor. A Administração da Associação não identificou nenhum indicativo que justificasse a constituição de uma provisão sobre seus ativos.

**h) Provisões**

Uma provisão é reconhecida se, em função de um evento passado, a Associação tem uma obrigação legal ou construtiva presente que possa ser estimada de maneira confiável, e é provável que um recurso econômico seja exigido para liquidar a obrigação.

As provisões são determinadas por meio do desconto dos fluxos de caixa futuros estimados.

Os passivos circulantes e não circulantes são demonstrados pelos valores conhecidos ou calculáveis acrescidos, quando aplicável dos correspondentes encargos, variações monetárias incorridas até a data do balanço patrimonial.

**i) Ativos e passivos contingentes e obrigações legais**

As práticas contábeis para registro e divulgação de ativos e passivos contingentes e obrigações legais são as seguintes: **(i)** ativos contingentes são reconhecidos somente quando há garantias reais ou decisões judiciais favoráveis, transitadas em julgado. Os ativos contingentes com êxitos prováveis são apenas divulgados em nota explicativa; **(ii)** passivos contingentes são provisionados quando as perdas forem avaliadas como prováveis e os montantes envolvidos forem mensuráveis com suficiente segurança. Os passivos contingentes avaliados como de perdas possíveis são apenas divulgados em nota explicativa, os passivos contingentes avaliados como de perdas remotas não são provisionados e nem divulgados; e **(iii)** obrigações legais são registradas como exigíveis, independentemente da avaliação sobre as probabilidades de êxito de processos em que o Instituto questionou a inconstitucionalidade de tributos.

**j) Demais ativos e passivos (circulantes e não circulantes)**

Um ativo é reconhecido no balanço patrimonial quando for provável que seus benefícios econômicos futuros serão gerados em favor da Associação e seu custo ou valor puder ser mensurado com segurança. Um passivo é reconhecido no balanço patrimonial quando a Associação possui uma obrigação legal ou constituída como resultado de um evento passado, sendo provável que um recurso econômico seja requerido para liquidá-lo.

Os passivos circulantes e não circulantes são demonstrados pelos valores conhecidos ou calculáveis acrescidos, quando aplicável, dos correspondentes encargos, variações monetárias e/ou cambiais incorridas até a data do balanço patrimonial. Quando aplicável, são registrados ao valor presente, transação a transação, com base em taxas de juros que reflitam o prazo, a moeda e o risco de cada transação. A contrapartida dos ajustes a valor presente é contabilizada contra as contas de resultado que deram origem ao referido ativo e/ou passivo.

A diferença entre o valor presente de uma transação e o valor de face do passivo é apropriada ao resultado ao longo do prazo do contrato com base no método do custo amortizado e da taxa de juros efetiva.

Os ativos e passivos são classificados como circulantes quando sua realização ou liquidação é provável que ocorra nos próximos doze meses. Caso contrário, são demonstrados como não circulantes.



**k) Projetos vinculados – ativo imobilizado**

Os montantes recebidos pela Associação que possuem restrição de uso e que somente podem ser empregadas na construção de ativos imobilizados previamente aprovados pelos doadores são registradas no ativo imobilizado em contrapartida a conta contábil de projetos vinculados no passivo, e são apropriadas ao resultado do período no mesmo prazo das despesas de depreciação dos bens construídos e/ou adquiridos com os recursos das doações.

**l) Reconhecimento de receitas e apuração do resultado**

O resultado do exercício é apurado de acordo com o regime de competência. A Associação possui quatro principais tipos de receita: doações internacionais; subsídios governamentais; doações nacionais e aluguéis.

**As receitas com doações internacionais e receitas com doações nacionais** são reconhecidas no resultado do exercício quando efetivamente recebidas em função de a Associação não conseguir estimar, com razoável precisão, as datas e os valores que tais doações serão efetivamente recebidas.

As receitas com aluguéis são reconhecidas de acordo com o período de competência da locação do imóvel.

As doações com subsídios governamentais são reconhecidas de acordo com o requerido da Seção 24 – Subvenção Governamental da NBC TG 1000 (R1) – Contabilidade para Pequenas e Médias Empresas, da seguinte forma:

- **Recebimento dos recursos:** quando ocorre o recebimento de recursos é reconhecido o caixa em contrapartida a um passivo relacionado a projetos em execução, no passivo circulante. Quando o subsídio governamental não é repassado no mês, mas os gastos são incorridos, o valor devido é contabilizado como contas a receber vinculado a projetos em contrapartida a um passivo relacionado a projetos em execução, no passivo circulante (Nota Explicativa no 11);
- **Consumo como despesa:** quando ocorrem os gastos dos recursos subsidiados são reconhecidas as despesas e receitas correspondentes em montantes equivalentes.

**m) Trabalhos voluntários**

- Conforme estabelecido na Interpretação ITG 2002 (R1) - Entidade sem Finalidades de Lucros, a Associação valoriza as receitas com trabalhos voluntários, inclusive de membros integrantes de órgãos da administração sendo mensuradas ao seu valor justo levando-se em consideração os montantes que a Associação haveria de pagar caso contratasse estes serviços em mercado similar;
- As receitas com trabalhos voluntários são reconhecidas no resultado do exercício em contrapartida a outras despesas também no resultado do exercício. A Associação registrou as receitas e despesas com trabalhos voluntários conforme demonstrado na Nota Explicativa no 20.

**n) Receitas financeiras**

As receitas financeiras abrangem, basicamente, as receitas de juros sobre aplicações financeiras. A receita de juros é reconhecida no resultado, por meio do método dos juros efetivos.

**o) Patrimônio líquido**

Representa o patrimônio líquido inicial da Associação, acrescido ou reduzido dos superávits/déficits apurados anualmente desde a data de sua constituição e são empregados integralmente nos objetivos sociais da Associação.

**p) Demonstrações dos fluxos de caixa**

As demonstrações dos fluxos de caixa foram preparadas pelo método indireto e estão apresentadas de acordo com a norma contábil aplicável as pequenas e médias empresas (NBC TG 1000 (R1)).

**4. Caixa e equivalentes de caixa**

	<b>31/12/2022</b>	<b>31/12/2021</b>
Caixa e bancos	423.221	118.393
Aplicações financeiras	17.799.008	16.953.654
Título de capitalização	75.132	75.000
<b>Total</b>	<b>18.297.361</b>	<b>17.147.047</b>

Representa recursos financeiros mantidos para uso das operações da Associação.

Essas aplicações são remuneradas, em 2022 e 2021, com base em 100% da variação do Certificado de Depósito Interbancário (CDI) sendo remuneradas a taxas que variam entre 77,7% e 100,0%.

**5. Recursos vinculados a projetos**

	<b>31/12/2022</b>	<b>31/12/2021</b> <b>(Reapresentado)</b>
Bancos conta movimento	1.492.798	548.200
Aplicações financeiras	10.851.355	7.098.446
<b>Total</b>	<b>12.344.153</b>	<b>7.646.646</b>

Os Recursos vinculados a projetos são provenientes de valores vinculados aos projetos em execução da Associação, conforme detalhado na Nota Explicativa nº 11. Esses montantes encontram-se contas correntes e aplicado em instituição financeira e somente podem ser utilizados para custear os gastos dos projetos correspondentes.

Os recursos vinculados estão investidos em aplicações financeiras que se referem as aplicações com resgates automáticos pelos bancos.

Essas aplicações são remuneradas, em 2022 e 2021, com base em 100% da variação do Certificado de Depósito Interbancário (CDI) sendo remuneradas a taxas que variam entre 77,7% e 100,0%.

**6. Contas de poupança**

	<b>31/12/2022</b>	<b>31/12/2021</b>
Contas de poupança - aportes de padrinhos - Ativo	1.338.817	1.329.441
Contas de poupança - aportes de padrinhos - Passivo	(1.338.817)	(1.329.441)

Referem-se a valores recebidos de padrinhos internacionais das crianças acolhidas nas famílias das Aldeias. As remessas são nominativas e mantidas em contas de poupança individualizadas, por criança, podendo ser resgatadas apenas quando da sua emancipação, sua reintegração familiar ou por ordem judicial.

Por se tratar de recursos que são administrados pela Associação, porém com a obrigação de repasse às crianças assistidas pelos padrinhos, uma conta contábil no passivo não circulante é mantida por montante equivalente às contas de poupança do ativo e são apresentadas de forma segregada.

## 7. Propriedades para investimento

Propriedades para investimento incluem imóveis comerciais que são arrendados para terceiros. Cada arrendamento tem o valor do aluguel corrigido anualmente por indexadores que refletem a inflação do período. Renovações subsequentes são negociadas com o arrendatário. Nenhum aluguel contingente é cobrado.

Bem	Custo	Depreciação acumulada	Redução ao valor recuperável	Líquido	
				2022	2021
Brasília (DF)	1.085.559	(1.085.559)	-	-	-
Goioerê (PR)	249.515	(143.842)	-	105.673	109.429
Manaus (AM)	157.468	(59.257)	-	98.211	101.453
João Pessoa (PB) I (a)	112.052	(53.649)	(58.403)	-	-
João Pessoa (PB) II	74.867	(30.052)	-	44.815	46.356
Juiz de Fora (MG)	137.327	(76.694)	-	60.633	63.461
Rio de Janeiro (RJ)	2.175.200	(1.038.387)	-	1.136.813	1.172.349
Porto Alegre (RS)	133.619	(71.241)	-	62.378	65.129
Poá (SP)	356.471	(191.765)	-	164.706	172.779
São Paulo (SP)	80.895	(45.998)	-	34.897	36.192
<b>Total</b>	<b>4.562.973</b>	<b>(2.796.444)</b>	<b>(58.403)</b>	<b>1.708.126</b>	<b>1.767.148</b>

## 7.1. Movimentação das propriedades para investimento

A movimentação das propriedades para investimento é demonstrada a seguir:

<u>Descrição</u>	<u>Saldos em</u> <u>31/12/2021</u>	<u>Adições</u>	<u>Saldos em</u> <u>31/12/2022</u>
<b>Custo</b>			
Brasília (DF)	1.085.559	-	1.085.559
Goioerê (PR)	249.515	-	249.515
Manaus (AM)	157.468	-	157.468
João Pessoa (PB) I (a) / (b)	112.052	-	112.052
(-) Redução ao valor recuperável (a) / (b)	(112.052)	-	(112.052)
João Pessoa (PB) II	74.867	-	74.867
Juiz de Fora (MG)	137.327	-	137.327
Rio de Janeiro (RJ)	2.175.200	-	2.175.200
Porto Alegre (RS)	133.619	-	133.619
Poá (SP)	356.471	-	356.471
São Paulo (SP)	80.895	-	80.895
<b>Total custo</b>	<b>4.450.921</b>	<b>-</b>	<b>4.450.921</b>
<b>Depreciação</b>			
Brasília (DF)	(1.085.559)	-	(1.085.559)
Goioerê (PR)	(140.086)	(3.756)	(143.842)
Manaus (AM)	(56.015)	(3.242)	(59.257)
João Pessoa (PB) I (a) / (b)	(53.649)	-	(53.649)
(-) Redução ao valor recuperável (a) / (b)	53.649	-	53.649
João Pessoa (PB) II	(28.511)	(1.541)	(30.052)
Juiz de Fora (MG)	(73.866)	(2.828)	(76.694)
Rio de Janeiro (RJ)	(1.002.851)	(35.536)	(1.038.387)
Porto Alegre (RS)	(68.490)	(2.751)	(71.241)
Poá (SP)	(183.692)	(8.073)	(191.765)
São Paulo (SP)	(44.703)	(1.295)	(45.998)
<b>Total depreciação</b>	<b>(2.683.773)</b>	<b>(59.022)</b>	<b>(2.742.795)</b>
<b>Saldo líquido</b>	<b>1.767.148</b>	<b>(59.022)</b>	<b>1.708.126</b>

<u>Descrição</u>	<u>Saldos em 31/12/2020</u>	<u>Adições</u>	<u>Saldos em 31/12/2021</u>
<b>Custo</b>			
Brasília (DF)	1.085.559	-	1.085.559
Goioerê (PR)	249.515	-	249.515
Manaus (AM)	157.468	-	157.468
João Pessoa (PB) I (a)	112.052	-	112.052
(-) Redução ao valor recuperável (a)	(112.052)	-	(112.052)
João Pessoa (PB) II	74.867	-	74.867
Juiz de Fora (MG)	137.327	-	137.327
Rio de Janeiro (RJ)	2.175.200	-	2.175.200
Porto Alegre (RS)	133.619	-	133.619
Poá (SP)	356.471	-	356.471
São Paulo (SP)	80.895	-	80.895
<b>Total custo</b>	<b>4.450.921</b>	<b>-</b>	<b>4.450.921</b>
<b>Depreciação</b>			
Brasília (DF)	(1.085.559)	-	(1.085.559)
Goioerê (PR)	(136.711)	(3.375)	(140.086)
Manaus (AM)	(52.773)	(3.242)	(56.015)
João Pessoa (PB) I (a)	(53.649)	-	(53.649)
(-) Redução ao valor recuperável (a)	53.649	-	53.649
João Pessoa (PB) II	(26.970)	(1.541)	(28.511)
Juiz de Fora (MG)	(71.038)	(2.828)	(73.866)
Rio de Janeiro (RJ)	(967.315)	(35.536)	(1.002.851)
Porto Alegre (RS)	(65.739)	(2.751)	(68.490)
Poá (SP)	(175.619)	(8.073)	(183.692)
São Paulo (SP)	(43.408)	(1.295)	(44.703)
<b>Total depreciação</b>	<b>(2.625.132)</b>	<b>(58.641)</b>	<b>(2.683.773)</b>
<b>Saldo líquido</b>	<b>1.825.789</b>	<b>(58.641)</b>	<b>1.767.148</b>

- (a) A Associação realizou em 2017, uma análise individual de suas unidades geradoras de caixa e constatou que o Complexo João Pessoa (PB) I, não está mais gerando recurso decorrente das suas operações. Com isso, houve o reconhecimento da redução ao valor recuperável do ativo (*impairment*) no montante líquido de R\$ 58.403;
- (b) Em 2022 foi homologado judicialmente os termos dos acordos extrajudiciais formulados entre Aldeias Infantis SOS Brasil e Estado da Paraíba e Aldeias Infantis SOS Brasil e Município de João Pessoa – PB, tratando de dois acordos firmados, referente a desapropriação e desmembramento do terreno doado em 1984, sendo:
- O Estado da Paraíba, decidiu em reversão ou retrocessão integral do terreno doado, para Associação, exceto a área de 10.000 m<sup>2</sup>;
  - O Município de João Pessoa – PB, decidiu que pagará a título de indenização pelas benfeitorias edificadas para Associação o montante de R\$ 5.514.000, mediante a expedição de alvará.

Até a emissão das demonstrações contábeis, o processo de desmembramento do imóvel não tinha sido concluído e a Associação continuava com a posse do imóvel.

As receitas com aluguéis das propriedades para investimento reconhecidas no resultado em 31 de dezembro de 2022 correspondem a R\$ 2.789.576 (R\$ 2.806.212 em 31 de dezembro de 2021).

## 8. Imobilizado

As movimentações do custo, da depreciação e da baixa nos exercícios findos em 31 de dezembro de 2022 e 2021 estão demonstradas nos quadros a seguir.

### 8.1 Composição do ativo imobilizado uso próprio

Bem	Custo	Depreciação acumulada	Líquido	
			2022	2021 (Reapresentado)
Terrenos	1.547.651	-	1.547.651	1.547.651
Edifícios	12.960.474	(5.309.726)	7.650.748	7.865.148
Móveis e utensílios	856.544	(807.831)	48.713	68.012
Veículos	940.064	(871.341)	68.723	75.612
Equipamentos de informática	4.705.370	(3.998.880)	706.490	709.286
<b>Total</b>	<b>21.010.103</b>	<b>(10.987.778)</b>	<b>10.022.325</b>	<b>10.265.709</b>

### 8.2. Movimentação do ativo imobilizado uso próprio

A movimentação do imobilizado é demonstrada a seguir:

Descrição	Saldos em 2021 (Reapresentado)	Adições	Baixas	Saldos em 2022
<b>Custo</b>				
Terrenos	1.547.651	-	-	1.547.651
Edifícios	12.960.474	-	-	12.960.474
Móveis e utensílios	871.695	5.300	(20.451)	856.544
Veículos	1.034.172	98.940	(193.048)	940.064
Equipamentos e computadores	4.656.407	194.953	(145.990)	4.705.370
<b>Total do custo</b>	<b>21.070.399</b>	<b>299.193</b>	<b>(359.489)</b>	<b>21.010.103</b>
<b>Depreciação</b>				
Edifícios				
Móveis e utensílios	(5.095.325)	(214.401)	-	(5.309.726)
Veículos	(803.682)	(24.214)	20.065	(807.831)
Equipamentos e computadores	(961.016)	(99.017)	188.692	(871.341)
<b>Total da depreciação</b>	<b>(3.944.667)</b>	<b>(187.798)</b>	<b>133.585</b>	<b>(3.998.880)</b>
<b>Saldo líquido</b>	<b>10.265.709</b>	<b>(226.237)</b>	<b>(17.147)</b>	<b>10.022.325</b>

Descrição	Saldos em 2020	Adições	Baixas	Saldos em 2021 (Reapresentado)
<b>Custo</b>				
Terrenos	1.547.651	-	-	1.547.651
Edifícios	12.960.474	-	-	12.960.474
Móveis e utensílios	869.531	5.152	(2.988)	871.695
Veículos	1.048.478	-	(14.306)	1.034.172
Equipamentos e computadores	4.246.405	410.002	-	4.656.407
Obras em andamento				
<b>Total do custo</b>	<b>20.672.539</b>	<b>415.154</b>	<b>(17.294)</b>	<b>21.070.399</b>
<b>Depreciação</b>				
Edifícios				
Móveis e utensílios	(4.880.925)	(214.400)	-	(5.095.325)
Veículos	(767.016)	(37.723)	1.057	(803.682)
Equipamentos e computadores	(952.254)	(46.718)	37.956	(961.016)
<b>Total da depreciação</b>	<b>(3.739.162)</b>	<b>(205.505)</b>	<b>-</b>	<b>(3.944.667)</b>
<b>Saldo líquido</b>	<b>10.333.182</b>	<b>(89.192)</b>	<b>21.719</b>	<b>10.265.709</b>

### 8.3 Composição do ativo imobilizado vinculado a projeto

Os ativos imobilizados relacionados são decorrentes de projetos vinculados a parceria com instituições públicas e privadas e estão demonstrados da seguinte forma:

	Custo de aquisição
SOS Kinderdorf Internacional.	6.169.725
Subsídios Governamentais Municipal	1.237.527
Subsídios Governamentais Estadual	344.654
Subsídios Governamentais Federal	221.889
Liz Mosekilde	568.707
ACNUR	232.010
UNICEF	195.851
Empresas e fundações	391.280
<b>Total</b>	<b>9.361.643</b>

Bem	Custo	Depreciação acumulada	Líquido	
			2022	2021 (Reapresentado)
Terrenos	95.571	-	95.571	95.571
Edifícios	6.629.860	(2.436.364)	4.193.496	4.481.508
Móveis e utensílios	460.759	(107.644)	353.115	265.721
Veículos	680.046	(227.454)	452.592	127.394
Equipamentos de informática	1.495.407	(482.091)	1.013.316	773.384
<b>Total</b>	<b>9.361.643</b>	<b>(3.253.553)</b>	<b>6.108.090</b>	<b>5.743.578</b>

#### 8.4. Movimentação do ativo imobilizado vinculado a projeto

A movimentação do imobilizado é demonstrada a seguir:

<u>Descrição</u>	<u>Saldos em 2021 (Reapresentado)</u>	<u>Adições</u>	<u>Baixas</u>	<u>Saldos em 2022</u>
<b>Custo</b>				
Terrenos	95.571	-	-	95.571
Edifícios	6.629.860	-	-	6.629.860
Móveis e utensílios	335.096	125.663	-	460.759
Veículos	287.160	392.886	-	680.046
Equipamentos e computadores	1.091.362	406.206	(2.161)	1.495.407
<b>Total do custo</b>	<b>8.439.049</b>	<b>924.755</b>	<b>(2.161)</b>	<b>9.361.643</b>
<b>Depreciação</b>				
Edifícios	(2.148.352)	(288.012)	-	(2.436.364)
Móveis e utensílios	(69.375)	(38.269)	-	(107.644)
Veículos	(159.766)	(67.688)	-	(227.454)
Equipamentos e computadores	(317.978)	(165.746)	1.633	(482.091)
<b>Total da depreciação</b>	<b>(2.695.471)</b>	<b>(559.715)</b>	<b>1.633</b>	<b>(3.253.553)</b>
<b>Saldo líquido</b>	<b>5.743.578</b>	<b>365.040</b>	<b>(528)</b>	<b>6.108.090</b>

<u>Descrição</u>	<u>Saldos em 2020</u>	<u>Adições</u>	<u>Baixas</u>	<u>Saldos em 2021 (Reapresentado)</u>
<b>Custo</b>				
Terrenos	95.571	-	-	95.571
Edifícios	6.629.860	-	-	6.629.860
Móveis e utensílios	235.621	99.475	-	335.096
Veículos	247.154	74.700	(34.694)	287.160
Equipamentos e computadores	816.946	274.416	-	1.091.362
<b>Total do custo</b>	<b>8.025.152</b>	<b>448.591</b>	<b>(34.694)</b>	<b>8.439.049</b>
<b>Depreciação</b>				
Edifícios	(1.860.339)	(288.013)	-	(2.148.352)
Móveis e utensílios	(40.466)	(28.909)	-	(69.375)
Veículos	(114.060)	(56.750)	11.044	(159.766)
Equipamentos e computadores	(179.506)	(138.472)	-	(317.978)
<b>Total da depreciação</b>	<b>(2.194.371)</b>	<b>(512.144)</b>	<b>11.044</b>	<b>(2.695.471)</b>
<b>Saldo líquido</b>	<b>5.830.781</b>	<b>(63.553)</b>	<b>(23.650)</b>	<b>5.743.578</b>



## 9. Obrigações trabalhistas

	<u>31/12/2022</u>	<u>31/12/2021</u>
Provisão e encargos sociais s/férias	3.073.418	2.666.336
Salários e ordenados a pagar	700.190	571.691
	<u><b>3.773.608</b></u>	<u><b>3.238.027</b></u>

## 10. Projetos vinculados – ativo imobilizado

	<u>31/12/2022</u>	<u>31/12/2021</u>
Projetos vinculados – ativo imobilizado (passivo circulante)	623.256	523.785
Projetos vinculados – ativo imobilizado (passivo não circulante)	5.484.834	5.219.793
	<u><b>6.108.090</b></u>	<u><b>5.743.578</b></u>

Conforme demonstrado na Nota Explicativa nº 3(k), os recursos vinculados a projeto que são aplicados na aquisição de ativos imobilizados são reconhecidos na conta de projetos vinculados – ativo imobilizado do passivo e é realizada em contrapartida ao resultado do exercício na mesma proporção dos ativos, de acordo com a vida útil.

## 10.1 Movimentação projetos vinculados – ativo imobilizado

As principais imobilizações realizadas, por programa, com recursos vinculados do ativo imobilizado são demonstradas a seguir:

<b>Programa</b>	<b>31/12/2021</b>	<b>Depreciação</b>	<b>Adição</b>	<b>Baixa</b>	<b>31/12/2022</b>
Igarassu (PE)	2.800.617	(88.392)	-	-	2.712.225
Igarassu - Reforma (PE)	391.470	(12.523)	-	-	378.947
Araçoiaba (PE)	569.675	(13.608)	95.544	-	651.611
Manaus (AM)	432.274	(30.944)	44.889	-	446.219
João Pessoa (PB)	16.939	(4.720)	9.098	-	21.317
Porto Alegre (RS)	587.383	(194.631)	91.498	-	484.250
Santa Maria (RS)	1.428	(1.455)	71.410	-	71.383
Juiz de Fora (MG)	453	(582)	1.950	-	1.821
Caicó (RN)	35.743	(12.678)	-	-	23.065
Foz do Iguaçu (PR)	213.301	(57.621)	1.392	-	157.072
Cianorte (PR)	19.224	(5.392)	33.130	-	46.962
Goioere (PR)	38.105	(10.135)	17.945	-	45.915
Lauro Freitas (BA)	114.421	(14.919)	70.425	-	169.927
Salvador (BA)	1.375	(189)	-	-	1.186
Brasília (DF)	89.609	(11.918)	12.778	-	90.469
São Paulo (SP)	34.935	(6.030)	-	-	28.905
Limeira (SP)	40.336	(25.266)	227.567	-	242.637
Poá (SP)	1.200	(2.850)	121.486	-	119.836
S.B.C (SP)	56.669	(10.148)	25.125	-	71.646
Rio de Janeiro (RJ)	28.474	(5.195)	-	-	23.279
Refugiados Venezuelanos	258.577	(46.171)	20.729	-	233.135
Capao da Canoa (RS)	-	74	5.129	(474)	4.729
S.Antonio Patrulha (RS)	-	(399)	7.492	-	7.093
Mossoro (RN)	1.751	(558)	2.499	-	3.692
Campinas (SP)	9.619	(1.943)	10.208	-	17.884
Areia Branca (RN)	-	(520)	5.229	-	4.709
São Paulo (SP) - Proteger	-	(1.055)	49231	-	48.176
	<b>5.743.578</b>	<b>(559.768)</b>	<b>924.754</b>	<b>(474)</b>	<b>6.108.090</b>

<b>Programa</b>	<b>31/12/2020</b>	<b>Depreciação</b>	<b>Adição</b>	<b>Baixa</b>	<b>31/12/2021</b>
Igarassu (PE)	2.480.341	(75.174)	-	-	2.405.167
Igarassu - Reforma (PE)	812.662	(25.740)	-	-	786.922
Araçoiaba (PE)	582.003	(12.328)	-	-	569.675
Manaus (AM)	454.514	(22.240)	-	-	432.274
João Pessoa (PB)	21.420	(4.481)	-	-	16.939
Porto Alegre (RS)	747.330	(196.205)	6.806	-	557.931
Santa Maria (RS)	1.991	(563)	-	-	1.428
Juiz de Fora (MG)	1.181	(728)	-	-	453
Caicó (RN)	44.996	(12.671)	3.418	-	35.743
Foz do Iguaçu (PR)	151.501	(66.414)	128.214	-	213.301
Cianorte (PR)	22.348	(3.124)	-	-	19.224
Goioere (PR)	41.781	(7.567)	3.891	-	38.105
Lauro Freitas (BA)	69.737	(10.286)	54.970	-	114.421
Salvador (BA)	1.563	(188)	-	-	1.375
Brasília (DF)	36.718	(7.157)	60.048	-	89.609
São Paulo (SP)	31.425	(5.492)	9.002	-	34.935
Limeira (SP)	19.136	(3.984)	25.184	-	40.336
Poá (SP)	1.351	(151)	-	-	1.200
S.B.C (SP)	89.921	(9.605)	-	(23.649)	56.667
Rio de Janeiro (RJ)	1.502	(4.770)	31.742	-	28.474
Refugiados Venezuelanos	217.477	(41.829)	82.929	-	258.577
Capao da Canoa (RS)	-	1.415	30.210	(2.173)	29.452
Mossoro (RN)	-	(248)	1.999	-	1.751
Campinas (SP)	-	(559)	10.178	-	9.619
	<b>5.830.898</b>	<b>(510.089)</b>	<b>448.591</b>	<b>(25.822)</b>	<b>5.743.578</b>

## 11. Projetos em execução

	<b>31/12/2022</b>	<b>31/12/2021 (Reapresentado)</b>
Subsídios Governamentais	7.817.123	5.283.557
Parcerias Privadas	4.305.990	2.567.264
<b>Total</b>	<b>12.123.113</b>	<b>7.850.821</b>

### 11.1. Movimentação dos recursos vinculados a projetos

	<b>2022</b>	<b>2021 (Reapresentado)</b>
<b>Saldo inicial</b>	<b>7.850.821</b>	<b>6.917.649</b>
<b>Origem dos recursos</b>	<b>49.323.237</b>	<b>38.714.646</b>
- Recebimento (subsídios governamentais e parceria privadas)	48.332.000	37.828.676
- Contas a receber (subsídios governamentais)	399.032	742.434
- Receita com aplicação financeira	592.205	143.536
<b>Aplicações dos recurso</b>	<b>(45.050.945)</b>	<b>(37.781.474)</b>
- Subsídios governamentais	(36.780.948)	(29.217.191)
- Parceria Privadas	(7.195.589)	(7.658.901)
- Transferência para projetos vinculados - ativo imobilizado	(924.755)	(416.691)
- Devoluções (encerramento do projeto)	(149.653)	(488.691)
<b>Saldo final</b>	<b>12.123.113</b>	<b>7.850.821</b>

Os reconhecimentos desses subsídios são efetuados de acordo com a NBC TG 1000 (R1), Seção 24 - Subvenção Governamental, de acordo com o regime de competência. Para 31 de dezembro de 2022 e 2021 o saldo é assim apresentado:

## 11.2. Subsídios Governamentais

	<b>2022</b>	<b>2021</b>
	<b>Convênio e Parcerias</b>	<b>Convênio e Parcerias</b>
<b><u>Subsídios Municipais</u></b>		
Santa Maria - RS (a)	310.179	59.794
Juiz de Fora - MG	168.038	180.007
São Paulo - SP (a)	1.557.034	924.314
Caicó - RN	388.186	375.630
S.B.C - SP	151.096	33.983
Natal - RN	25.667	39.413
Foz do Iguaçu - PR (a)	448.563	96.309
Poá - SP	219.520	97.583
Campinas - SP	42.729	46.067
Lorena - SP	35.673	23.383
Porto Alegre - RS	245.485	141.123
Capão da Canoa - RS (a)	632.773	220.564
Santo Antonio da Patrulha - RS (a)	190.201	6.438
Acari - RN	-	23.955
Poço Branco - RN	-	23.961
Goioerê - PR	8.441	-
Moreira Sales - PR	22.087	-
Rancho Alegre - PR	16.557	4.102
Cianorte - PR	93.116	32.666
Nova Cruz - RN	-	1.341
Jardim do Seridó - RN	-	3.746
Parelhas - RN	-	8.483
Carnaúba dos Dantas - RN	-	26.621
Assu - RN	-	21.514
Lauro de Freitas - BA (a)	368.712	207.585
Camaçari - BA	118.027	83.903
Candeias - BA	185.549	114.115
Mossoró - RN	132.452	202.014
Areia Branca - RN	10.243	203.927
João Pessoa - PB	121.370	100.142
Igarassu - PE	206.091	160.893
Recife - PE	93.612	93.612
Aracoiaba - PE	294.885	113.048
Manaus - AM	15.135	-
<b>Subtotal</b>	<b>6.101.421</b>	<b>3.670.236</b>

	<b>2022</b>	<b>2021</b>
	<b>Convênio e</b>	<b>Convênio e</b>
	<b>Parcerias</b>	<b>Parcerias</b>
	<hr/>	<hr/>
<b><u>Subsídios Estaduais</u></b>		
Caicó - RN	141.407	174.266
Poá - SP	21.712	86.913
São Paulo - SP - Proteger (b)	287.362	-
S.B.C - SP (b)	103.250	-
Lauro de Freitas - BA	-	95.558
Igarassu - PE	40.649	40.649
Areia Branca - RN	9.821	-
Natal - RN	1.120	-
Porto Alegre - RS	5.779	-
Goioerê - PR (b)	202.148	37.878
Foz do Iguaçu - PR (b)	399.753	-
Brasília - DF	12.687	4.385
<b>Subtotal</b>	<hr/> <b>1.225.688</b> <hr/>	<hr/> <b>439.649</b> <hr/>
<b><u>Subsídios Federais</u></b>		
Lauro de Freitas - BA	-	48.639
Campinas - SP	4	-
Limeira - SP	25.572	-
Poá - SP	221.533	193.980
Lorena - SP	8.508	-
Igarassu - PE	85.703	105.590
Paulista - PE	19.255	326.872
João Pessoa - PB	26.170	475.370
São Paulo - SP - Proteger	4.400	-
S.B.C - SP	93.804	18.156
Foz do Iguaçu - PR	5.065	5.065
<b>Subtotal</b>	<hr/> <b>490.014</b> <hr/>	<hr/> <b>1.173.672</b> <hr/>
<b>Total</b>	<hr/> <b>7.817.123</b> <hr/>	<hr/> <b>5.283.557</b> <hr/>

### 11.3. Parcerias Privadas

	<b>2022</b> <b>Convênio e</b> <b>Parcerias</b>	<b>2021</b> <b>Convênio e</b> <b>Parcerias</b>
Fundação Prada	80.913	166.369
Herbalife	131.653	62.145
Instituto Coca-Cola	1.079	5.402
Centro Saúde Lis Mosekilde	5.391	35.423
Mapfre	314.902	281.377
AkzoNobel	32.946	10.350
UPS	51.156	1.597
UNICEF Manaus <b>(c)</b>	160.153	23.117
ACNUR <b>(d)</b>	1.055.889	781.592
Fundação CEPISA	27.677	93.401
Ford GlobalGiving	25.218	27.581
Itaipu	5.188	5.188
Allianz	-	31.022
CVI Refrigerantes	1.824	2.033
Fundação FEAC	8.846	7.586
Hermann Gmeiner Foundation <b>(e)</b>	1.279.390	312.183
Instituto Internacional Paper	5.383	10.489
Michael Hewitt	3.546	112.578
Thyssenkrupp	6	-
TMAC	4.882	-
Dow Química	5.952	-
Instituto João e Belinha Ometto	104.355	-
TK Elevadores do Brasil	11.473	-
Clube de Regatas do Flamengo	15.694	-
Fundação Hasta Holler	213.011	-
United Way Brasil	6.661	-
Funding Partner	1.022	-
Fundacao Casas Bahia	1.813	-
Vale S/A <b>(f)</b>	500.000	-
Schweitzer Eng. Lab - SEL	78.112	65.380
SOS Kinderdorf - Bélgica	-	300.640
SOS Kinderdorf - Suíça	171.855	231.811
<b>Total</b>	<b>4.305.990</b>	<b>2.567.264</b>
<b>Total geral</b>	<b>12.123.113</b>	<b>7.850.821</b>

- (a)** Refere-se a novos contratos, renovação e acréscimos no plano de aplicação, para atendimento nas casas lares e creches, os valores mencionados na nota explicativa 11.2;
- (b)** Refere-se a novos contratos, para atendimento no contra turno escolar, empregabilidade e projeto proteger;
- (c)** Refere-se ao novo contrato de parceria com a Unicef para fomentar a atenção e cuidados a crianças, adolescentes e famílias refugiadas e migrantes venezuelanos;
- (d)** Refere-se ao novo contrato de parceria com a Acnur para fomentar o atendimento dos refugiados venezuelanos e afegãos;
- (e)** Referente a renovação da parceria com a Hermann Gmeiner Foundation, para fomentar as ações de emergência em Itabuna (BA); e

- (f) Em dezembro de 2022, foi firmado o contrato com a Vale S/A, para fomentar a implementação do Núcleo SOS de Apoio às Famílias de Refugiados Venezuelanos no Rio de Janeiro, no valor de R\$ 3.060.739, pelo prazo de 36 meses, sendo que a primeira parcela no valor de R\$ 500.000,00 foi recebida na assinatura do contrato, ficando as demais parcelas condicionadas a comprovação da execução do projeto.

## 12. Provisão para demandas judiciais

A Associação é parte (polo passivo) em ações judiciais e processos administrativos perante vários tribunais e órgãos governamentais, decorrentes do curso normal das operações, envolvendo questões tributárias, trabalhistas, aspectos cíveis e outros assuntos. A Administração, com base em informações de seus assessores jurídicos e análise das demandas judiciais pendentes, constituiu provisão em montante considerado suficiente para cobrir as prováveis perdas estimadas com as ações em curso.

### Composição e movimentação das demandas judiciais:

	2021					2022	
	Saldo inicial	Adições	Reversões	Baixas	Atualização	Saldo final	
Trabalhistas	298.077	370.267	(154.784)	(174.303)	17.548	356.805	
Cível/Tributário	471.518	7.619	(29.150)	-	43.722	493.709	
	<b>769.595</b>	<b>377.886</b>	<b>(183.934)</b>	<b>(174.303)</b>	<b>61.270</b>	<b>850.514</b>	

	2020					2021	
	Saldo inicial	Adições	Reversões	Baixas	Atualização	Saldo final	
Trabalhistas	116.166	53.543	(16.437)	(57.725)	202.530	298.077	
Cível/Tributário	431.386	40.132	-	-	-	471.518	
	<b>547.552</b>	<b>93.675</b>	<b>(16.437)</b>	<b>(57.725)</b>	<b>202.530</b>	<b>769.595</b>	

### Composição e movimentação dos depósitos judiciais:

	2021				2022	
	Saldo inicial	Adições	Baixas	Atualização	Saldo final	
Trabalhistas	151.972	63.612	(60.532)	18.806	173.858	
INSS	2.109.022	-	-	154.714	2.263.736	
Cível/Tributário	219.612	-	(39.005)	14.202	194.809	
	<b>2.480.606</b>	<b>63.612</b>	<b>(99.537)</b>	<b>187.722</b>	<b>2.632.403</b>	

	2020			2021	
	Saldo inicial	Baixas	Atualização	Saldo final	
Trabalhistas	173.893	(22.379)	458	151.972	
INSS	2.051.647	-	57.375	2.109.022	
Cível/Tributário	211.364	-	8.248	219.612	
	<b>2.436.904</b>	<b>(22.379)</b>	<b>66.081</b>	<b>2.480.606</b>	

### Processos de natureza trabalhistas

As provisões trabalhistas foram constituídas com base em opinião dos consultores jurídicos da Associação quanto à possibilidade de perda dos processos, considerando inclusive os valores dos depósitos judiciais já efetuados, e não são esperadas perdas no encerramento desses processos, além dos valores já provisionados. A Associação adota mecanismos de avaliação dos valores indicados pelos seus consultores jurídicos.

### **Demandas judiciais de perdas possíveis não provisionadas no balanço**

A Associação ainda possui processos de natureza trabalhista, tributária/cível que foram avaliadas pelos consultores jurídicos com risco de perda possível, sendo:

	31/12/2022	31/12/2021
Trabalhista	469.719	737.929
Tributário/cível	2.697.101	2.853.822
<b>Total de perdas possíveis</b>	<b>3.166.820</b>	<b>3.591.751</b>

Entre as causas classificadas como perda possível das ações tributária, destaca – se os processos de execuções fiscais contra a Prefeitura do Rio de Janeiro no valor de R\$ 2.362.407 e a Prefeitura de São Paulo no valor de R\$ 127.647, referente a imunidade tributária sobre o Imposto Predial Territorial Urbano, um processo de vara cível, que totalizam R\$ 25.330 e além de um outro processo administrativo com Departamento de Controle de Qualidade Ambiental no valor de R\$ 181.717.

### **13. Patrimônio líquido**

O patrimônio social da Associação foi inicialmente constituído por doações e formado pelo superávit acumulado.

De acordo com o Estatuto Social, em caso de dissolução ou extinção, o patrimônio líquido remanescente é destinado para outra entidade congênere integrante do sistema SOS ou, na ausência desta, para outra entidade afim, respeitando-se a unidade federativa onde estiver localizado o patrimônio, devidamente registrado no Conselho Nacional de Assistência Social, ou uma entidade pública.

### **14. Partes relacionadas**

A Associação possui em seu estatuto social a obrigação de utilizar como modelo a metodologia e os princípios da SOS - Kinderdorf International.

Em relação às operações realizadas no exercício de 2022, a Associação teve receita de doações internacionais de outras Aldeias SOS reconhecidas no resultado nos montantes de R\$ 7.988.207 (R\$ 12.377.480 no exercício de 2021). Os valores recebidos nos exercícios de 2022 e 2021 estão apresentados na Nota Explicativa nº 15.1.

Em relação aos saldos patrimoniais, em 31 de dezembro de 2022, a Associação possui o montante de R\$ 6.108.090, sendo que R\$ 3.748.515, são de fundos internacionais (R\$ 5.743.578 em 31 de dezembro de 2021, sendo que o montante de R\$ 4.027.313, são de fundos internacionais) de doações recebidas registradas na rubrica de Projetos vinculados – ativo imobilizado (conforme demonstrado na Nota Explicativa nº 10) e também possui um Contas a pagar de membro SOS no valor de R\$ 266.158.

### **Remuneração da Administração**

O Estatuto social da Associação possui previsão de não remuneração dos membros do Conselho Diretor e Conselho Fiscal. Dessa forma, a Associação não concede nenhum tipo de remuneração, vantagens ou benefícios, direta ou indiretamente, por qualquer forma ou título, em razão das competências, funções ou atividades que lhes foram atribuídas pelos respectivos atos constitutivos.



## 15. Receitas operacionais

### 15.1. Doações internacionais (incluindo partes relacionadas)

	<u>31/12/2022</u>	<u>31/12/2021</u>
Hermann Gmeiner Fonds Deutschland - HGFD (SOS - Áustria)	4.648.385	8.566.038
Hermann Gmeiner Foundation	1.064.974	904.044
SOS - Suíça	172.237	297.936
SOS - Grã Bretanha	114.605	198.851
SOS - Áustria	77.972	-
SOS - Bélgica	220.883	42.371
SOS - Espanha	296.729	239.654
SOS - PSA MB Fee	1.064.638	1.849.787
Doações do Exterior	48.984	-
Outras	278.799	278.799
<b>Total de doações internacionais entre partes relacionadas</b>	<b><u>7.988.206</u></b>	<b><u>12.377.480</u></b>
Padrinhos Viena	2.003.770	1.745.769
<b>Total de doações internacionais</b>	<b><u>9.991.976</u></b>	<b><u>14.123.249</u></b>

## 15.2. Subsídios governamentais

<b>Subsídios Municipais</b>	<b>31/12/2022</b>	<b>31/12/2021</b>
São Paulo - SP	4.851.331	4.088.308
S.B.C - SP	2.061.910	1.762.653
Poá - SP	822.883	1.117.137
Campinas - SP	3.387.874	3.390.656
Juiz de Fora - MG	1.027.355	1.634.585
Foz do Iguaçu - PR	2.334.842	2.085.013
Porto Alegre - RS	1.950.878	1.826.962
Santo Antonio da Patrulha - RS	1.006.887	901.855
Natal - RN	895.460	775.521
Santa Maria - RS	1.076.918	758.574
Lorena - SP	1.071.948	983.867
Limeira - SP	3.075.268	1.671.158
Goioerê - PR	77.077	389.296
Mossoró - RN	409.070	270.842
Igarassu - PE	395.736	338.938
Caicó - RN	355.039	548.709
Areia Branca - RN	360.881	237.559
Recife - PE	-	313.830
João Pessoa - PB	431.924	286.936
Quarto Centenário - PR	-	47.682
Rancho Alegre - PR	596.503	53.225
Moreira Sales - PR	-	96.420
Serra Negra do Norte - RN	-	45.397
Acari - RN	-	1
Lauro de Freitas - BA	820.259	465.799
Camaçari - BA	904.513	837.470
Poço Branco - RN	-	4.840
Cianorte - PR	705.864	383.991
Capão da Canoa - RS	2.348.907	1.520.350
Manaus - AM	90.124	220.631
Assu - RN	-	26.549
Aracoiaba - PE	165.005	39.082
Candeias - BA	569.073	290.271
Outras	10.619	57.116
<b>Subtotal</b>	<b>31.804.148</b>	<b>27.471.223</b>

	<u>31/12/2022</u>	<u>31/12/2021</u>
<b>Subsídios Estaduais</b>		
Caicó - RN	365.228	97.515
Areia Branca - RN	3.444	-
Mossoró - RN	7.718	-
Natal - RN	1.474	-
Lauro de Freitas - BA	409	60.835
Brasília - DF	3.266	3.266
Poá - SP	210.106	86.152
Igarassu - PE	-	11
Lorena - SP	-	34.509
Santa Maria - RS	278	-
S.B.C - SP	63.162	84.175
Foz do Iguaçu - PR	2.039	2.039
Goioerê - PR	39.962	30.968
São Paulo - SP - Proteger	2.267.548	-
Porto Alegre - RS	10.450	14.170
<b>Subtotal</b>	<b><u>2.975.084</u></b>	<b><u>413.640</u></b>
<b>Subsídios Federais</b>		
Caicó - RN	150	10.081
Areia Branca - RN	1.880	-
Lauro de Freitas - BA	-	67.637
Camaçari - BA	3.006	3.006
Poá - SP	163.736	42.816
São Paulo - SP	-	3.366
Campinas - SP	11.225	-
S.B.C - SP	336.129	322.767
São Paulo - SP - Proteger	283.988	-
Rancho Alegre - PR	2.157	-
Goioerê - PR	1.044	-
Foz do Iguaçu - PR	6.643	14.476
Igarassu - PE	121.239	-
João Pessoa - PB	429.868	170.714
Lorena - SP	94.551	117.465
Paulista - PE	312.957	304.616
Limeira - SP	440.899	495.767
<b>Subtotal</b>	<b><u>2.209.472</u></b>	<b><u>1.552.711</u></b>
<b>Total de subsídios governamentais</b>	<b><u>36.988.704</u></b>	<b><u>29.437.574</u></b>

### 15.3. Doações nacionais

	<u>31/12/2022</u>	<u>31/12/2021</u>
Amigos	15.344.819	14.967.458
Empresas	611.967	366.759
Coca-Cola	67.070	77.158
Fundação Prada	189.976	87.398
AkzoNobel	75.655	164.469
Telefônica	74.933	67.326
Fundação CEPSA	65.769	98.965
Itaipu	-	19.934
Marcenaria Move	-	28.428
Dow Química	14.905	40.010
Posto Ipiranga	-	16.000
Sow itec do Brasil	-	1.000
CVI Refrigerantes	209	10.808
Schweitzer Eng. Lab - SEL	61.777	55
TK Elevadores do Brasil	136.254	-
Fundações filantrópicas	212.977	627.839
UNICEF Manaus	1.234.858	1.703.589
ACNUR	2.508.806	2.440.707
Conrado Wessel	200.000	120.000
Herbalife	164.158	99.063
Centro Saúde Lis Mosekilde	40.309	261.498
UPS	-	101.754
Escoteiros RJ	-	1.721
Passos para a Cidadania	-	51.433
GlobalGiving	497.936	1.274.066
Embaixada Americana	5.000	27.939
Allianz	32.804	15.790
Embaixada da Austrália	2.496	-
Embaixada Canadá	708	30.193
Fundação Banco do Brasil	-	99.936
Swiss Re Foundation	-	36.644
Fundação FEAC	30.559	9.274
Instituto Internacional Paper	5.106	19.511
TMAC	45.464	50.079
Clube de Regatas do Flamengo	31.856	-
Fundacao Casas Bahia	5.187	-
Instituto João e Belinha Ometto	80.711	-
United Way Brasil	35.769	-
Funding Partner	42.710	-
Outras receitas	-	24.500
Mercadorias	1.681.845	1.748.421
Eventos e produtos	470.456	140.375
Heranças e legados	-	-
<b>Total de doações nacionais</b>	<b><u>23.973.049</u></b>	<b><u>24.830.100</u></b>

**Doações nacionais de fundações filantrópicas:** no exercício de 2022, foi renovado o plano emergencial para atendimento aos refugiados venezuelanos e afegão em parceria com a ACNUR (Alto Comissariado das Nações Unidas para os Refugiados), gerando um montante de doações nacionais de fundações filantrópicas de R\$ 2.508.806 (R\$ 2.440.707 em 2021).

Em 2022, foi renovado entre a Associação e Unicef, o acordo do programa de cooperação, destinado aos cuidados residenciais entornos familiares, no plano de emergência, destinados aos refugiados venezuelanos nas localidades de Manaus, gerando um montante de doações de fundações filantrópicas de R\$ 1.234.858 (R\$ 1.703.589 em 2021).

## 16. Despesas com pessoal

	<u>2022</u>	<u>2021</u>
Salários e encargos sociais	(33.823.061)	(29.415.071)
Benefícios	(5.513.470)	(4.535.652)
Indenizações	(584.128)	(462.458)
	<u><b>(39.920.659)</b></u>	<u><b>(34.413.181)</b></u>

Em 2022, houve movimentação em seu quadro de funcionários, sendo apresentados da seguinte forma:

	<u>Quantidade</u>	
	<u>2022</u>	<u>2021</u>
<b>Quadro início do ano</b>	<b>591</b>	<b>601</b>
Admissão	482	225
Desligamento	(388)	(235)
<b>Quadro final do ano</b>	<b>685</b>	<b>591</b>

As variações apresentadas entre os anos 2022 e 2021, decorrem em razão da assinatura de novos contratos de parceria, como Projeto Proteger, Casa Lar em Mata de São João e Ações de Emergência em Itabuna - BA, revisão dos valores dos termos de fomento de Foz do Iguaçu - PR e Goioerê - PR, onde foram repostas as perdas inflacionárias do período. Outro fator que impacta na variação foram os dissídios salariais aplicados e que em média foi de 10,5%. Já os desligamentos, são decorrentes do encerramento de termos de fomento ou parceria e solicitação voluntária de demissão por parte do colaborador.

A variação na linha de benefícios também sofre impacto do incremento de colaboradores em razão dos novos projetos e parceria, bem como do reajuste entre 7% e 10% aplicado em 2022.

Os benefícios pagos pela Associação, estão estabelecidos em Convenção Coletiva de Trabalho (CCT), vigentes e os reajustes aplicados da mesma forma, em 2022 nosso reajuste salarial e alguns benefícios como VR, VA, Cesta Básica, Bem-estar Social, Seguro de Vida entre outros teve uma média de 10%.

O plano de saúde, trabalhamos com mais de um produto nacionalmente, os reajustes foram na média de 7%.

## 17. Despesas gerais e administrativas

	<u>31/12/2022</u>	<u>31/12/2021</u>
Serviços de terceiros	(4.726.173)	(5.188.712)
Despesas com alimentação	(5.095.414)	(5.120.372)
Manutenção, conservação e reparo	(3.611.330)	(3.092.845)
Despesas com água, energia elétrica e telefone	(2.177.188)	(1.971.771)
Veículos e conduções <b>(a)</b>	(2.462.124)	(1.060.078)
Aluguéis <b>(b)</b>	(3.195.631)	(2.235.462)
Despesas com materiais escolares, medicamentos e vestuário	(1.238.205)	(1.035.348)
Membresia SOS <b>(c)</b>	(1.330.796)	(1.849.787)
Materiais de escritório, higiene e limpeza	(1.494.767)	(1.640.139)
Despesas com casa lar	(396.930)	(392.852)
Consultoria	(276.783)	(253.474)
Gastos com as crianças (atividades culturais, entretenimento, passeios)	(85.438)	(33.259)
Outras	(1.683.686)	(1.359.254)
	<u><b>(27.774.465)</b></u>	<u><b>(25.233.353)</b></u>

- (a)** Refere-se as despesas com combustíveis, viagens, hospedagem e transportes de acolhidos, para cumprimento de agendas de reuniões, turnos escolares e visitas as famílias acolhidas ou assistida, que estavam paralisadas devido ao período de pandemia em 2021.
- (b)** Refere-se os aluguéis de famílias e crianças acolhidas, que em 2022, foram firmados novos contratos, como Proteger, Mata de São João, aumento de atendidos em Capão da Canoa (RS) e Limeira (SP).
- (c)** Membresia refere-se ao custo para a utilização da marca "Aldeias Infantis SOS". Em novembro de 2019, o Senado Internacional aprovou uma atualização na lógica de cálculo da taxa de adesão, entrando em vigor em 2021. A lógica de cálculo atualizada prevê que:

As Associações Membros no Caminho Sustentável pagam sua própria taxa de associação (após um período inicial de integração);

As Associações Membros financeiramente autossuficientes pagam ambos os componentes da taxa (não apenas a taxa da federação). Além disso, os detalhes de cálculo para todos os membros foram ligeiramente adaptados, com a principal diferença sendo que ambos os componentes da taxa de associação ("taxa da federação" e "suporte ao programa") serão calculados independentemente.

Além disso, foi aprovada a introdução de uma lógica de indexação do valor total da quota para os anos 2021-2023.

As Associações Nacionais, em processo de auto sustentabilidade financeira, passaram a assumir gradativamente este pagamento de forma escalonada, onde em 2022, a Associação Nacional custeou 20% do valor total (R\$ 1.330.796). De acordo com o escalonamento, no ano de 2026 este valor será 100% custeado pela Associação Nacional.

O valor de R\$ 1.064.638 e o apresentado em 2021 é um referencial contábil, pois não houve desembolso de caixa. O montante foi assumido pelas Associações Promotoras. A contrapartida deste valor está no grupo de receitas internacionais, conforme quadro com a movimentação da conta demonstrado a seguir;

	<u>31/12/2022</u>	<u>31/12/2021</u>
Taxa membresia utilização marca SOS – <b>(a)</b>	(1.064.638)	(1.849.787)
Taxa membresia utilização marca SOS (contas a pagar) – <b>(b)</b>	(266.158)	-
<b>Total</b>	<u><b>(1.330.796)</b></u>	<u><b>(1.849.787)</b></u>

**(a)** Vide nota explicativa - 15.1. Doações internacionais entre partes relacionadas;

**(b)** Valor provisionado no passivo circulantes na conta de contas a pagar membro SOS.

## 18. Despesas com captação de doações voluntárias

O Serviço de captação de doação voluntária - Face to Face (diálogo direto), também conhecida por F2F, é uma forma de conectar organizações e doadores – ou possíveis futuros doadores de forma direta.

Captadores e Captadoras saem às ruas todos os dias e abordam pessoas que acreditem ter o perfil da organização. Durante uma breve conversa seu objetivo é apresentar a organização, explicando o que ela é, o que faz e de que forma atua, e com isso, convidam essa pessoa a se tornar doadora.

	<u>31/12/2022</u>	<u>31/12/2021</u>
Serviço de captação de doações voluntárias - Face to Face	(5.222.322)	(6.321.209)
Publicidade e comunicação	(787.995)	(668.074)
	<u><b>(6.010.317)</b></u>	<u><b>(6.989.283)</b></u>

## 19. Resultado financeiro líquido

	<u>31/12/2022</u>	<u>31/12/2021</u>
<b>Receitas financeiras</b>		
Rendimentos de aplicações financeiras	1.834.921	574.289
<b>Despesas financeiras</b>		
Despesas bancárias	(705.874)	(720.866)
	<u><b>1.129.047</b></u>	<u><b>(146.577)</b></u>

A variação dos rendimentos financeiros refere-se ao incremento em nossa reserva e o aumento da taxa Selic, que impacta diretamente em nossas aplicações financeiras de renda fixa.

## 20. Trabalho voluntário

As receitas com trabalho voluntário quando existentes, são mensuradas ao seu valor justo levando-se em consideração os montantes que a Associação haveria de pagar caso contratasse esses serviços em mercado similar. Conforme estabelecido na ITG-2002 (R1) – Entidade sem finalidade de Lucros, a Associação valoriza as receitas com trabalhos voluntários, inclusive de membros integrantes dos órgãos da administração e de governança. As receitas com trabalhos voluntários são reconhecidas no resultado do exercício como receita no grupo de receitas operacionais em contrapartida nas despesas operacionais.

Em 31 de dezembro de 2022, a Associação recebeu trabalhos voluntários de membros integrantes dos órgãos da administração e de governança, no exercício de suas funções administrativas, financeiras e sociais, o qual seria equivalente ao valor justo total de R\$ 676.999 (R\$ 794.520 em 31 de dezembro de 2021).

<u>Descrição</u>	<u>2022</u>		<u>Total</u>
	<u>Conselho Diretor</u>	<u>Conselho Fiscal</u>	
Honorário profissionais internos	555.077	121.922	<u><b>676.999</b></u>

<u>Descrição</u>	<u>2021</u>		<u>Total</u>
	<u>Conselho Diretor</u>	<u>Conselho Fiscal</u>	
Honorário profissionais internos	652.666	141.854	<u><b>794.520</b></u>

No trabalho desenvolvido pelo Conselho Diretor e pelo Conselho Fiscal (não remunerado) foi tomado como base o valor hora dos membros do Conselho de Administração, conforme estudo divulgado pelo Instituto Brasileiro de Governança Corporativa – IBGC.

O reconhecimento do trabalho voluntário atende ao cumprimento das Normas Brasileiras de Contabilidade, onde não ocorreu desembolso financeiro.

## 21. Imunidade tributária

Tendo em vista que a Associação não distribui parcela de seu patrimônio, ou de suas rendas, a título de lucro ou participação nos resultados, aplica integralmente no País os recursos para manutenção dos seus objetivos institucionais e mantém a escrituração regular de suas receitas e despesas, ela está imune ao Imposto de Renda da Pessoa Jurídica - IRPJ, à Contribuição Social sobre o Lucro Líquido - CSLL, ao Programa de Integração Social - PIS, à Contribuição para o Financiamento da Seguridade Social - COFINS e aos impostos municipais e estaduais de acordo com os dispositivos da Constituição da República Federativa do Brasil e do Código Tributário Nacional - CTN.

A Associação possui os seguintes registros de suas atividades:

- Certificado de Utilidade Pública no Estado de São Paulo de acordo com Decreto nº 48.451, de 20 de janeiro de 2004, validade até 21 de fevereiro de 2023, em processo de renovação;
- Certificado de Utilidade Pública do Município de São Paulo de acordo com o Decreto nº 32.064, de 17 de agosto de 1992, alterado pelo Decreto no 43.302, de 04 de junho 2003, validade até 02 de abril de 2023;
- Certificado de Entidade Beneficente de Assistência Social (conforme o Decreto 6308/2007 que teve seus parâmetros nacionais definidos por meio ao Conselho Municipal de sua sede - no caso Conselho Municipal de Assistência Social - SP com validade por tempo indeterminado);
- Conselho Municipal dos Direitos da Criança e do Adolescente – SP, registro no 0162/1994, com validade até 30 de junho de 2023;
- Declaração ITCMD com validade até 28 de abril de 2026.

### **Certificado de Entidade Beneficente de Assistência Social**

A Associação possui Certificado de Entidade Beneficente de Assistência Social publicado no Diário Oficial da União em 22 de dezembro de 2014, com validade de 14 de agosto de 2010 até 13 de agosto de 2015.

No ano de 2014, foi protocolado tempestivamente o pedido de renovação no Ministério de Desenvolvimento Social. Em 31 de outubro de 2018, foi publicado no Diário Oficial da União a portaria nº 308, de 29 de outubro de 2018, indeferindo o pedido de renovação, dando-nos o prazo de 30 dias, após a publicação no DOU, para recorrermos da decisão, que foi feito de imediato, conforme protocolo recebido em 26 de novembro de 2018.

Nosso recurso foi aceito e divulgado em nota técnica no dia 26 de setembro de 2021 e o processo voltou para fase de análise.

A fim do cumprimento da legislação, que estabelece um período de renovação de forma trienal, sendo assim a solicitação do período de 2017/2020 e 2020/2022 foram protocolados, conforme previsto e está no aguardo da decisão do pedido anterior.

Além disso, a Associação cumpre os seguintes requisitos previstos no artigo 29 da Lei nº 12.101/2009 que dispõe sobre a certificação das entidades beneficentes de assistência social e regula os procedimentos de isenção de contribuições para a seguridade social:

- Não percebam seus Diretores, Conselheiros, Sócios, Instituidores ou benfeitores, remuneração, vantagens ou benefícios, direta ou indiretamente, por qualquer forma ou título, em razão das competências, funções ou atividades que lhes sejam atribuídas pelos respectivos atos constitutivos;
- Aplique suas rendas, seus recursos e eventual superávit integralmente no território nacional, na manutenção e desenvolvimento de seus objetivos institucionais;
- Apresente certidão negativa ou certidão positiva com efeito de negativa de débitos relativos aos tributos administrados pela Secretaria da Receita Federal do Brasil e certificado de regularidade do Fundo de Garantia do Tempo de Serviço (FGTS);



- Mantem escrituração contábil regular que registra as receitas e despesas, bem como a aplicação em gratuidade de forma segregada, em consonância com as normas emanadas do Conselho Federal de Contabilidade;
- Não distribua resultados, dividendos, bonificações, participações ou parcelas do seu patrimônio, sob qualquer forma ou pretexto;
- Conserve em boa ordem, pelo prazo de 10 (dez) anos, contado da data da emissão, os documentos que comprovem a origem e a aplicação de seus recursos e os relativos a atos ou operações realizadas que impliquem modificação da situação patrimonial;
- Cumpre as obrigações acessórias estabelecidas na legislação tributária;
- Apresenta as demonstrações contábeis devidamente auditadas por auditor independente legalmente habilitado nos Conselhos Regionais de Contabilidade.

A Associação possui a totalidade de suas ações sociais efetuadas de forma gratuita sendo o tipo de assistência que presta associado ao Ministério do Desenvolvimento Social e Combate à Fome, tendo incorrido em despesas operacionais (despesas com pessoal, administrativas e gerais, e despesas com captação de doações voluntárias) na consecução de seus objetivos sociais no montante de R\$ 73.705.441 em 2022 (R\$ 66.635.817 em 2021), tendo usufruído de isenções previdenciárias (quota patronal) no montante de R\$ 5.651.827 em 2022 (R\$ 4.832.799 em 2021).

A aprovação dos cálculos, bem como das premissas utilizadas pela Associação estão vinculadas às prestações futuras de contas junto ao Ministério do Desenvolvimento Social e Combate à Fome.

## 22. Renúncia fiscal

Em atendimento ao item 27, letra "c" da ITG 2002 (R1) - entidade sem finalidade de lucros, a Associação apresenta a seguir a relação dos tributos objetos da renúncia fiscal para os exercícios findos em 31 de dezembro de 2022 e 2021:

- Incidentes sobre a receita (ISS 5%, PIS 0,65% e COFINS 3,0% - regime cumulativo);
- Incidentes sobre o superávit do exercício (IRPJ e CSSL - 34%);
- Incidentes sobre a folha de pagamento (PIS 1%).
- Cota patronal INSS.

## 23. Instrumentos financeiros

### **Gerenciamento de riscos financeiros**

A Associação apresenta exposição aos seguintes riscos advindos do uso de instrumentos financeiros:

- Risco de crédito;
- Risco de liquidez;
- Risco de mercado.

Essa nota apresenta informações sobre a exposição da Associação a cada um dos riscos supramencionados, os objetivos da Associação, políticas e processos para manutenção e gerenciamento de risco.

### **Estrutura do gerenciamento de risco**

As políticas de gerenciamento de risco da Associação são estabelecidas para identificar e analisar os riscos enfrentados, para definir limites e controles de riscos apropriados, e para monitorar riscos e aderência aos limites. As políticas e sistemas de gerenciamento de riscos são revisados frequentemente para refletir mudanças nas condições de mercado e nas atividades da Associação.

### Risco de crédito

Risco de crédito é o risco de prejuízo financeiro da Associação caso uma contraparte ou de instituições financeiras depositárias de recursos de investimentos financeiros falhe em cumprir com suas obrigações contratuais, que surgem principalmente dos recebíveis de doações e em títulos de investimento.

Para mitigar esses riscos, a Associação adota como prática a análise da situação financeira e patrimonial de suas contrapartes. No que tange às instituições financeiras, a Associação somente realiza operações com instituições financeiras de baixo risco avaliadas por agências de *rating* e aplicações em títulos de renda fixa.

A Administração não espera que qualquer contraparte falhe em cumprir com suas obrigações e não identificou necessidade de provisão créditos de liquidação duvidosa.

### Exposição a riscos de crédito

O valor contábil dos ativos financeiros representa a exposição máxima do crédito. A exposição máxima do risco do crédito na data das demonstrações contábeis era de:

	<b>Nota</b>	<b>31/12/2022</b>	<b>31/12/2021</b>
Caixa e bancos	4	423.221	118.393
Aplicações em fundos de investimentos	4	17.799.008	16.953.654
Título de capitalização	4	75.132	75.000
		<b>18.297.361</b>	<b>17.147.047</b>

	<b>Nota</b>	<b>31/12/2022</b>	<b>31/12/2021</b>
Recursos vinculado a projetos	5	12.344.153	7.646.646

	<b>Nota</b>	<b>31/12/2022</b>	<b>31/12/2021</b>
Aluguéis a receber	-	496.917	633.437

	<b>Nota</b>	<b>31/12/2022</b>	<b>31/12/2021</b>
Doação - Cartão de crédito	-	1.077.671	1.066.250

### Risco de liquidez

Risco de liquidez é o risco de a Associação encontrar dificuldades em cumprir com as obrigações associadas com seus passivos financeiros que são liquidados com pagamentos à vista ou com outro ativo financeiro. A abordagem da Associação na administração de liquidez é de garantir, o máximo possível, que sempre tenha liquidez suficiente para cumprir com suas obrigações ao vencerem, sob condições normais e de estresse, sem causar perdas inaceitáveis ou com risco de prejudicar a reputação da Associação.

A Associação apresentava em 31 de dezembro de 2022 saldo de caixa e equivalentes de caixa de R\$ 18.297.361 (R\$ 17.147.047 em 31 de dezembro de 2021) frente ao passivo circulante ajustado na mesma data base de R\$ 5.547.509 (R\$ 4.700.943 em 2021) o que representa uma liquidez livre de R\$ 12.749.852 (liquidez livre de R\$ 12.446.104 em 2021), desconsiderando a conta de Projeto a executar de R\$ 12.123.133 (R\$ 7.850.821).

	31/12/2022	31/12/2021
Caixa e equivalentes de caixa	18.297.361	17.147.047
<b>Total passivo circulante</b>	<b>17.670.622</b>	<b>12.551.764</b>
Projetos em execução	(12.123.113)	(7.850.821)
<b>Total passivo circulante ajustado</b>	<b>5.547.509</b>	<b>4.700.943</b>
<b>Liquidez</b>	<b>12.749.852</b>	<b>12.446.104</b>

As maturidades contratuais de passivos financeiros são de até 6 meses para os fornecedores que possuem saldos de R\$ 628.378 em 31 de dezembro de 2022 (R\$ 712.539 em 31 de dezembro 2021), não havendo nenhum passivo financeiro com vencimento superior a 6 meses.

#### **Risco de mercado**

Risco de mercado é o risco que alterações nos preços de mercado, tais como as taxas de câmbio e taxas de juros têm nos ganhos da Associação, no valor de suas participações em instrumentos financeiros ou na possibilidade de oscilação dos preços de mercado dos insumos utilizados no processo de prestação do serviço de assistência social. Essas oscilações de preços e taxas podem provocar alterações nas receitas e nos custos da Associação. O objetivo do gerenciamento de risco de mercado é gerenciar e controlar as exposições a riscos de mercados, dentro de parâmetros aceitáveis, e ao mesmo tempo otimizar o retorno.

Esse risco é mitigado uma vez que o principal componente do custo se refere custo de pessoal fixado em moeda nacional e de acordo com o dissídio das categorias.

Com relação às taxas de juros, visando à mitigação desse tipo de risco, a Associação centraliza seus investimentos em operações com taxas de rentabilidade que acompanham a variação do CDI em certificado de depósito interbancário e fundos renda fixa.

#### **Hierarquia de valor justo**

A tabela a seguir apresenta instrumentos financeiros registrados pelo valor justo, utilizando um método de avaliação.

Os diferentes níveis foram definidos como a seguir:

- Nível 1: preços cotados (não ajustados) em mercados ativos para ativos e passivos idênticos;
- Nível 2: inputs, exceto preços cotados, incluídas no Nível 1 que são observáveis para o ativo ou passivo, diretamente (preços) ou indiretamente (derivado de preços);
- Nível 3: premissas, para o ativo ou passivo, que não são baseadas em dados observáveis de mercado (inputs não observáveis).

Em 31 de dezembro de 2022 e 2021 - nível 2

<b>Ativos financeiros a valor justo por meio do resultado:</b>	<b>31/12/2022</b>	<b>31/12/2021</b>
Aplicações em fundos de investimentos	17.799.008	16.953.654

<b>Passivo financeiro a valor justo por meio do resultado:</b>	<b>31/12/2022</b>	<b>31/12/2021</b>
Fornecedores	628.378	712.539
Contas a pagar membro SOS	266.158	-
Outras contas a pagar	162.368	137.423

## 24. Seguros

A Associação mantém cobertura de seguros da frota de seus 31 veículos, conforme apólice nº 0531346343807 da Porto Seguro – Auto Frota, vigente até 21/09/2023, cujas coberturas são:

	Valor máximo de Indenização
Cascos - Compreensiva	100% tabela fipe
Acidente pessoais por pessoa	24.000
Danos materiais a terceiros	100.000
Danos corporais a terceiros	200.000
Assistência 24 horas básica - rede referenciada	-
Danos ao vidros, faróis, lanternas e retrovisores	15.000
Carro reserva básico	

Além disso, a Associação mantém cobertura de seguro da sua sede, conforme apólice nº 009738 do Bradesco Auto/RE Companhia de Seguros, vigente até 24/11/2023, cujo valor em risco declarado de danos materiais no valor de R\$ 2.000.000

As premissas de riscos adotadas, dada sua natureza, não fazem parte do escopo da auditoria de demonstrações contábeis e, conseqüentemente, não foram examinadas pelos nossos auditores independentes.

**Mario Adolfo Libert Westphalen**  
Diretor-Presidente

**Alberto Guimarães dos Santos**  
Gestor Nacional

**Assinado eletronicamente**  
**Federico Antonio Servideo**  
Diretor Tesoureiro

**Fábio da Silva Santos**  
Contador CRC 1SP276273/O-0

## Página de assinaturas

Assinado eletronicamente

**Federico Servideo**  
225.170.938-06  
Signatário



**Fábio Santos**  
306.808.748-10  
Signatário











**Alberto Guimarães**  
106.130.318-73  
Signatário



**Mario Westphalen**  
364.929.225-49  
Signatário

## HISTÓRICO

- 15 mar 2023** 09:54:46  **Kleilson Izidorio Silva** criou este documento. (E-mail: kleilson.silva@aldeiasinfantis.org.br)
- 15 mar 2023** 10:47:56  **Mario Adolfo Libert Westphalen** (E-mail: mario.westphalen@aldeiasinfantis.org.br, CPF: 364.929.225-49) visualizou este documento por meio do IP 179.191.67.254 localizado em São Paulo - Sao Paulo - Brazil.
- 15 mar 2023** 11:25:45  **Federico Antonio Servideo** (E-mail: faservideo@gmail.com, CPF: 225.170.938-06) visualizou este documento por meio do IP 189.108.234.46 localizado em Belém - Para - Brazil.
- 15 mar 2023** 11:25:55  **Federico Antonio Servideo** (E-mail: faservideo@gmail.com, CPF: 225.170.938-06) assinou este documento por meio do IP 189.108.234.46 localizado em Belém - Para - Brazil.
- 15 mar 2023** 11:57:22  **Fábio da Silva Santos** (E-mail: fabio.santos@aldeiasinfantis.org.br, CPF: 306.808.748-10) visualizou este documento por meio do IP 131.100.129.22 localizado em São Bernardo do Campo - Sao Paulo - Brazil.
- 15 mar 2023** 11:57:39  **Fábio da Silva Santos** (E-mail: fabio.santos@aldeiasinfantis.org.br, CPF: 306.808.748-10) assinou este documento por meio do IP 131.100.129.22 localizado em São Bernardo do Campo - Sao Paulo - Brazil.
- 15 mar 2023** 12:11:57  **Alberto Guimarães** (E-mail: alberto.guimaraes@aldeiasinfantis.org.br, CPF: 106.130.318-73) visualizou este documento por meio do IP 200.170.221.122 localizado em São Paulo - Sao Paulo - Brazil.
- 15 mar 2023** 12:12:03  **Alberto Guimarães** (E-mail: alberto.guimaraes@aldeiasinfantis.org.br, CPF: 106.130.318-73) assinou este documento por meio do IP 200.170.221.122 localizado em São Paulo - Sao Paulo - Brazil.



15 mar 2023  
13:37:34



**Mario Adolfo Libert Westphalen** (E-mail: [mario.westphalen@aldeiasinfantis.org.br](mailto:mario.westphalen@aldeiasinfantis.org.br), CPF: 364.929.225-49)  
assinou este documento por meio do IP 189.100.71.232 localizado em São Paulo - Sao Paulo - Brazil.



# PARECER DO CONSELHO FISCAL

## EXERCÍCIO 2022

O Conselho Fiscal da Organização Aldeias Infantis SOS Brasil, em cumprimento às disposições estatutárias, examinou as demonstrações financeiras relativas ao exercício findo em 31 de dezembro de 2022. Com base nos exames efetuados e considerando o parecer, sem ressalvas, dos auditores independentes **Grant Thornton Auditoria e Consultoria Ltda.**, datado de 13 de março de 2023, é de opinião que as demonstrações financeiras acima referidas estão em condições de serem aprovadas pela Assembleia Geral Ordinária.

São Paulo, 13 de março de 2023.



Roberto Miguel



Antônio Melchiades Baldisera



Arthur Eugênio Furtado Achôa



Celina da Costa Silva

**Assinado eletronicamente**

Ricardo Morata Canalonga

**Assinado eletronicamente**

Ricardo Humberto Fachin



## Página de assinaturas



**Roberto Miguel**  
175.859.388-10  
Signatário



**Celina Silva**  
824.739.947-49  
Signatário



**Antonio Baldisera**  
475.766.778-72  
Signatário



**Arthur Achôa**  
024.259.998-25  
Signatário





Assinado eletronicamente

**Ricardo Canalonga**  
060.212.378-03  
Signatário

Assinado eletronicamente

**Ricardo Faccin**  
047.490.808-96  
Signatário

## HISTÓRICO

- 13 mar 2023** 15:51:16  **Kleilson Izidorio Silva** criou este documento. (E-mail: kleilson.silva@aldeiasinfantis.org.br)
- 13 mar 2023** 15:51:38  **Roberto Miguel** (E-mail: robertomig@gmail.com, CPF: 175.859.388-10) visualizou este documento por meio do IP 177.8.168.44 localizado em São Paulo - Sao Paulo - Brazil.
- 13 mar 2023** 16:00:05  **Roberto Miguel** (E-mail: robertomig@gmail.com, CPF: 175.859.388-10) assinou este documento por meio do IP 177.8.168.44 localizado em São Paulo - Sao Paulo - Brazil.
- 13 mar 2023** 16:37:30  **Celina da Costa Silva** (E-mail: celinacsilva31@gmail.com, CPF: 824.739.947-49) visualizou este documento por meio do IP 187.26.158.224 localizado em São Paulo - Sao Paulo - Brazil.





- 13 mar 2023**  
16:37:51  **Celina da Costa Silva** (E-mail: [celinacsilva31@gmail.com](mailto:celinacsilva31@gmail.com), CPF: 824.739.947-49) assinou este documento por meio do IP 187.26.158.224 localizado em São Paulo - Sao Paulo - Brazil.
- 14 mar 2023**  
10:09:14  **Antonio Melchhiades Baldisera** (E-mail: [abaldisera@uol.com.br](mailto:abaldisera@uol.com.br), CPF: 475.766.778-72) visualizou este documento por meio do IP 201.93.95.175 localizado em São Paulo - Sao Paulo - Brazil.
- 14 mar 2023**  
10:10:45  **Antonio Melchhiades Baldisera** (E-mail: [abaldisera@uol.com.br](mailto:abaldisera@uol.com.br), CPF: 475.766.778-72) assinou este documento por meio do IP 201.93.95.175 localizado em São Paulo - Sao Paulo - Brazil.
- 14 mar 2023**  
16:43:21  **Arthur Eugênio Furtado Achôa** (E-mail: [achoaee@gmail.com](mailto:achoaee@gmail.com), CPF: 024.259.998-25) visualizou este documento por meio do IP 189.33.165.168 localizado em São Paulo - Sao Paulo - Brazil.
- 14 mar 2023**  
16:43:55  **Arthur Eugênio Furtado Achôa** (E-mail: [achoaee@gmail.com](mailto:achoaee@gmail.com), CPF: 024.259.998-25) assinou este documento por meio do IP 189.33.165.168 localizado em São Paulo - Sao Paulo - Brazil.
- 14 mar 2023**  
16:54:28  **Ricardo Morata Canalonga** (E-mail: [ricardo.canalonga@gmail.com](mailto:ricardo.canalonga@gmail.com), CPF: 060.212.378-03) visualizou este documento por meio do IP 191.8.107.8 localizado em São Paulo - Sao Paulo - Brazil.
- 14 mar 2023**  
18:09:10  **Ricardo Morata Canalonga** (E-mail: [ricardo.canalonga@gmail.com](mailto:ricardo.canalonga@gmail.com), CPF: 060.212.378-03) assinou este documento por meio do IP 191.8.107.8 localizado em São Paulo - Sao Paulo - Brazil.
- 15 mar 2023**  
12:50:46  **Ricardo Humberto Faccin** (E-mail: [ricardohfaccin@gmail.com](mailto:ricardohfaccin@gmail.com), CPF: 047.490.808-96) visualizou este documento por meio do IP 131.196.77.159 localizado em Sao Joao da Boa Vista - Sao Paulo - Brazil.
- 15 mar 2023**  
12:51:18  **Ricardo Humberto Faccin** (E-mail: [ricardohfaccin@gmail.com](mailto:ricardohfaccin@gmail.com), CPF: 047.490.808-96) assinou este documento por meio do IP 131.196.77.159 localizado em Sao Joao da Boa Vista - Sao Paulo - Brazil.

