



BALANÇO SOCIAL


Código	Classificação	Descrição	Saldo Atual
1	1	ATIVO	16.273.410,49D
2	1.1	ATIVO CIRCULANTE	16.244.547,95D
3	1.1.1	CAIXA EQUIVALENTES DE CAIXA	42.728,07D
6	1.1.1.03	BANCO DO BRASIL AG. 3131-3	42.728,07D
15106	1.1.1.03.00055	23747-7 - LAR JÊSUE ADULTO	42.728,07D
7	1.1.2	APLICAÇÕES FINANCEIRAS	16.176.747,89D
10	1.1.2.03	AG. 3131-3 BANCO DO BRASIL RENDA FIXA	3.328,23D
10555	1.1.2.03.00007	122.160-4 PONTO DE CULTURA	3.328,23D
11	1.1.2.04	AG. 3131-3 BANCO DO BRASIL POUPANÇA	1.479.584,00D
10811	1.1.2.04.00012	4590-X SCFV SBC	15.444,68D
15110	1.1.2.04.00039	117.811-3 - CRECHE DDA	235.290,12D
15113	1.1.2.04.00042	107.040-1 - PROTEÇÃO ESPECIAL DDA	30.437,37D
18814	1.1.2.04.00046	500.002-5 CONVÊNIO MÉDICO	5.333,18D
18815	1.1.2.04.00047	4220-X - LAR ESCOLA	4.113,80D
18816	1.1.2.04.00048	23.747-7 - LAR JÊSUE ADULTO	86.206,57D
18817	1.1.2.04.00049	120.833-0 - JÊSUE CRECHE I SBC	48.043,27D
18818	1.1.2.04.00050	108.825-4 - JÊSUE CRECHE II SBC	60.205,87D
18819	1.1.2.04.00051	118.896-8 - JÊSUE CRECHE III SBC	60.703,34D
18820	1.1.2.04.00052	117.861-X - CRECHE JÊSUE IV SBC	67.398,09D
18821	1.1.2.04.00053	117.860-1 - SAICA - LAR JESUE	94.422,99D
18824	1.1.2.04.00056	121.514-0 - CENTRO DIA	108.564,74D
18825	1.1.2.04.00057	4320-6 - CENTRO DIA	663.341,60D
18827	1.1.2.04.00059	107.002-9 PNAE	78,38D
12	1.1.2.10	PROJEÇÃO ANUAL	14.693.835,66D
997119	1.1.2.10.00018	CRECHE DDA - 117.811-3	3.595.423,20D
997123	1.1.2.10.00020	PROTECAO ESPECIAL SBC FEDERAL - 4.320-6	276.120,00D
997125	1.1.2.10.00021	PROTECAO ESPECIAL DDA - 107.040-1	792.000,00D
997129	1.1.2.10.00023	SCFV SBC - 4590-X	38.520,00D
998282	1.1.2.10.00024	CRECHE JÊSUE IV SBC - 117.861-X	1.128.701,40D
998284	1.1.2.10.00026	LAR JÊSUE ADULTO - 23.747-7	366.000,00D
998286	1.1.2.10.00028	CRECHE JÊSUE II SBC - 108.825-4	943.725,46D
998288	1.1.2.10.00030	LAR JÊSUE CRIANÇA - 117.860-1	987.440,00D
998290	1.1.2.10.00032	CRECHE JÊSUE III SBC - 118.896-8	1.538.115,88D
998292	1.1.2.10.00034	CRECHE JÊSUE I SBC - 120.833-0	1.459.649,72D
998294	1.1.2.10.00036	CENTRO DIA MUNICIPAL - 121.514-0	922.140,00D
998296	1.1.2.10.00038	CASA DE PASSAGEM JÊSUE FEDERAL - 24.122-9	468.000,00D
998298	1.1.2.10.00040	CASA DE PASSAGEM JÊSUE ESTADUAL - 24.123-7	236.388,65D
998300	1.1.2.10.00042	CASA DE PASSAGEM JÊSUE MUNICIPAL - 24.124-5	1.941.611,35D
14	1.1.3	IMPOSTOS E CONTRIBUIÇÕES A RECUPERAR	25.071,99D
16	1.1.3.09	IMPOSTOS E CONTRIBUIÇÕES A RECUPERAR	25.071,99D
8923	1.1.3.09.00001	INSS A RECUPERAR	25.071,99D
17	1.2	ATIVO NÃO CIRCULANTE	28.862,54D
20	1.2.2	ATIVO PERMANENTE	28.862,54D
21	1.2.2.02	IMOBILIZADO	333.426,78D
1302	1.2.2.02.00003	MAQUINAS E EQUIPAMENTOS	58.942,62D
1304	1.2.2.02.00005	VEICULOS	107.844,80D
1305	1.2.2.02.00006	MOVEIS E UTENSILIOS	71.691,03D
1306	1.2.2.02.00007	INSTALACOES	1.400,00D
8922	1.2.2.02.00008	EQUIPAMENTOS DE INFORMÁTICA	70.026,03D
996245	1.2.2.02.00101	MOVEIS E UTENSILIOS - (CRECHE SBC)	21.466,18D
996247	1.2.2.02.00103	MOVEIS E UTENSILIOS - (COOP SOCIAL)	2.056,12D
22	1.2.2.05	(-) DEPRECIACOES ACUMULADAS	304.564,24C
1332	1.2.2.05.00003	(-) DEPRECIACOES ACUM. MAQUINAS E EQUIPA	57.694,20C
1334	1.2.2.05.00005	(-) DEPRECIACOES ACUM. VEICULOS	93.766,04C
1335	1.2.2.05.00006	(-) DEPRECIACOES ACUM. MOVEIS E UTENSILIOS	71.691,03C
1336	1.2.2.05.00007	(-) DEPRECIACOES ACUM. INSTALACOES	1.400,00C
1337	1.2.2.05.00008	(-) DEPRECIACOES ACUM. EQUIPAM. DE INFOR	70.026,03C
1340	1.2.2.05.00011	(-) DEPREC. ACUM. MOVEIS E UTENSILIOS (CRECHE SBC)	8.997,62C
1341	1.2.2.05.00012	(-) DEPREC. ACUM. MOVEIS E UTENSILIOS (COOP SOCIAL)	989,32C
26	2	PASSIVO	16.273.410,49C
27	2.1	PASSIVO CIRCULANTE	14.757.120,45C
28	2.1.1	PASSIVO CIRCULANTE	14.757.120,45C
30	2.1.1.02	PROVISÕES E ENCARGOS SOCIAIS	63.077,04C
2209	2.1.1.02.00006	FERIAS A PAGAR	63.077,04C
32	2.1.1.12	AG. 3131-3 BB CHEQUE A COMPENSAR	207,75C

BALANÇO SOCIAL

Código	Classificação	Descrição	Saldo Atual
16075	2.1.1.12.00047	117.811-3 - CRECHE DDA	207,75C
37	2.1.1.20	PROJEÇÃO ANUAL	14.693.835,66C
997120	2.1.1.20.00018	CRECHE DDA - 117.811-3	3.595.423,20C
997124	2.1.1.20.00020	PROTECAO ESPECIAL SBC FEDERAL - 4.320-6	276.120,00C
997126	2.1.1.20.00021	PROTECAO ESPECIAL DDA - 107.040-1	792.000,00C
997130	2.1.1.20.00023	SCFV SBC - 4590-X	38.520,00C
998283	2.1.1.20.00025	CRECHE JÊSUE IV SBC - 117.861-X	1.128.701,40C
998285	2.1.1.20.00027	LAR JÊSUE ADULTO - 23.747-7	366.000,00C
998287	2.1.1.20.00029	CRECHE JÊSUE II SBC - 108.825-4	943.725,46C
998289	2.1.1.20.00031	LAR JÊSUE CRIANCA - 117.860-1	987.440,00C
998291	2.1.1.20.00033	CRECHE JÊSUE III SBC - 118.896-8	1.538.115,88C
998293	2.1.1.20.00035	CRECHE JÊSUE I SBC - 120.833-0	1.459.649,72C
998295	2.1.1.20.00037	CENTRO DIA MUNICIPAL - 121.514-0	922.140,00C
998297	2.1.1.20.00039	CASA DE PASSAGEM JÊSUE FEDERAL - 24.122-9	468.000,00C
998299	2.1.1.20.00041	CASA DE PASSAGEM JÊSUE ESTADUAL - 24.123-7	236.388,65C
998301	2.1.1.20.00043	CASA DE PASSAGEM JÊSUE MUNICIPAL - 24.124-5	1.941.611,35C
43	2.4	PATRIMONIO LIQUIDO SOCIAL	1.516.290,04C
44	2.4.1	PATRIMONIO LIQUIDO SOCIAL	1.516.290,04C
45	2.4.1.01	CAPITAL REALIZADO	31.985,41C
8389	2.4.1.01.00001	CAPITAL REALIZADO	31.985,41C
47	2.4.1.05	DEFICIT/SUPERAVIT ACUMULADOS	1.414.281,43C
2440	2.4.1.05.00001	SUPERAVIT ACUMULADO	1.827.900,25C
2441	2.4.1.05.00002	(-) DEFICIT ACUMULADO	150.767,91D
6134	2.4.1.05.00004	(-) DEFICIT DO PERIODO	262.850,91D
48	2.4.1.06	AJUSTES DE EXERCICIOS ANTERIORES	70.023,20C
6001	2.4.1.06.00001	AJUSTE EXERCICIOS ANTERIORES	70.023,20C


 SANDRA LIA MENDES SAVIO
 PRESIDENTE
 CPF: 267.131.888-00


 SOLANGE ALVES BARBOSA
 CONTADORA
 Reg. no CRC - SP sob o No. 1SP 153.954/O-9
 CPF: 044.922.968-83


 WILLIAM TADEU DO NASCIMENTO
 CONTADOR
 Reg. no CRC-SP sob o No.1SP 342.452/O-4
 CPF:373.587.198-40