



RELATÓRIO DE PEDIDOS DE ACESSO À INFORMAÇÃO



(*) Informações adicionais para o correto entendimento do relatório podem ser encontradas na última seção.

ÓRGÃOS MUNICIPAIS: TODOS

PERÍODO DE CONSULTA: MAIO DE 2012 À DEZEMBRO DE 2012

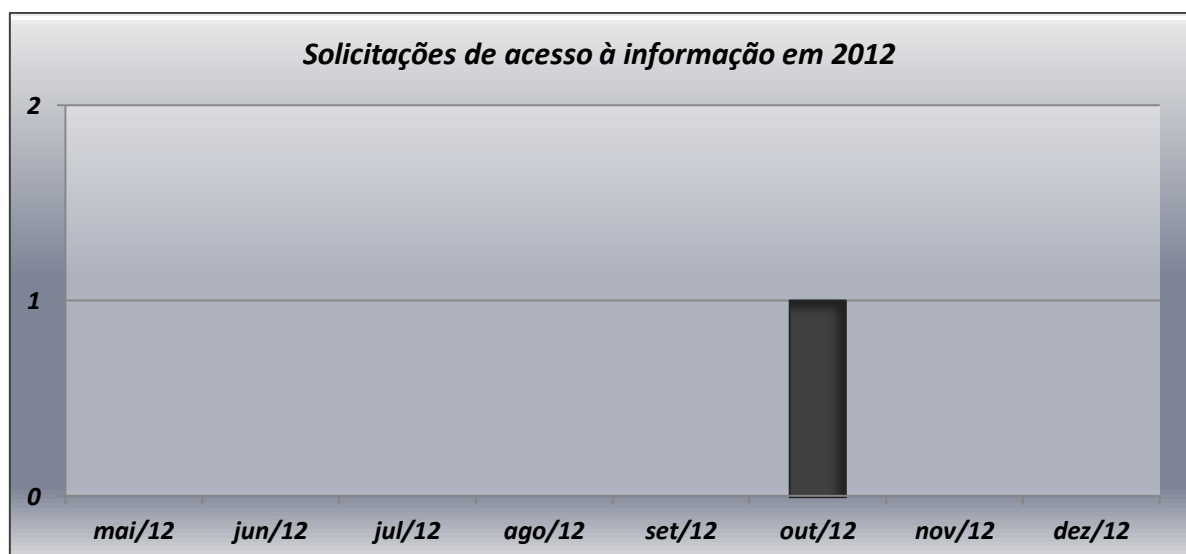
1. QUANTIDADE DE PEDIDOS DE ACESSO À INFORMAÇÃO

Quantidade de pedido: 01

Média mensal de pedidos: 0,125

Solicitações mensais de pedidos de acesso à informação.

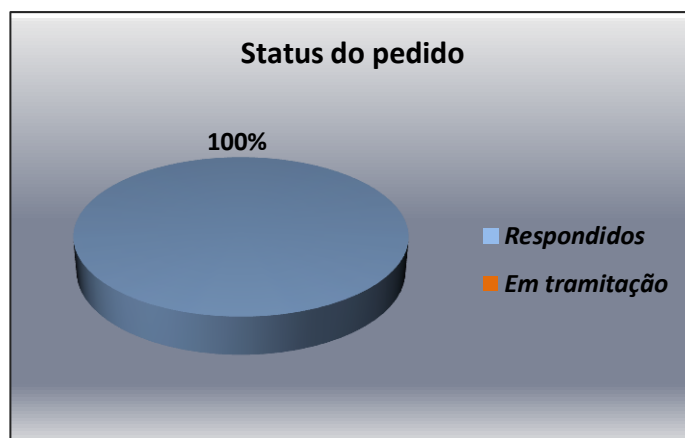
Mês	Quantidade	%
<i>mai/2012</i>	<i>0</i>	<i>0</i>
<i>jun/2012</i>	<i>0</i>	<i>0</i>
<i>jul/2012</i>	<i>0</i>	<i>0</i>
<i>ago/2012</i>	<i>0</i>	<i>0</i>
<i>set/2012</i>	<i>0</i>	<i>0</i>
<i>out/2012</i>	<i>1</i>	<i>100</i>
<i>nov/2012</i>	<i>0</i>	<i>0</i>
<i>dez/2012</i>	<i>0</i>	<i>0</i>
Total	1	100



2. SITUAÇÃO E CARACTERÍSTICAS DOS PEDIDOS DE ACESSO À INFORMAÇÃO

Status do pedido

Status	Quant.	%
<i>Respondidos</i>	1	100
<i>Em tramitação</i>	0	0



Pedidos de acesso à informação por Secretaria/Autarquias

Secretaria/Autarquia	Quant.	%
<i>Administração</i>	0	0
<i>Assuntos Jurídicos e Cidadania</i>	0	0
<i>Chefia de Gabinete</i>	0	0
<i>Coordenadoria Governamental</i>	0	0
<i>Comunicação</i>	0	0
<i>Cultura</i>	0	0
<i>Des. Social e Cidadania</i>	0	0
<i>Des. Econ. Trabalho e Turismo</i>	0	0
<i>Educação</i>	0	0
<i>Esportes e Lazer</i>	0	0
<i>Finanças</i>	0	0
<i>Gestão Ambiental</i>	0	0
<i>Governo</i>	0	0
<i>Habilitação</i>	0	0
<i>Obras</i>	0	0
<i>Orçamento e Planejamento Participativo</i>	0	0
<i>Procuradoria do Município</i>	1	100
<i>Planejamento Urbano</i>	0	0
<i>Relações Internacionais</i>	0	0
<i>Saúde</i>	0	0
<i>Segurança Urbana</i>	0	0
<i>Serviços Urbanos</i>	0	0
<i>Transportes e Vias Públicas</i>	0	0
<i>ETCSBC</i>	0	0
<i>Faculdade de Direito de SBC</i>	0	0
<i>Fundação Criança</i>	0	0
<i>Imasf</i>	0	0
<i>Rotativo</i>	0	0
<i>SBCPREV</i>	0	0
Total	0	0

3. RESPOSTAS AOS PEDIDOS DE ACESSO À INFORMAÇÃO

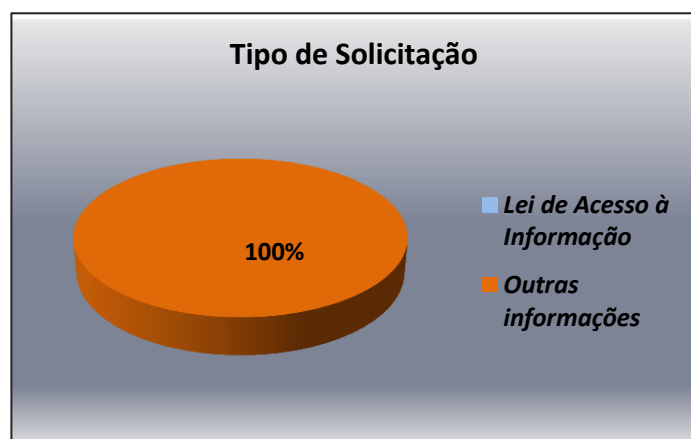
Tempo médio de resposta: 20 dias

Prorrogações

Quantidade	% dos pedidos
0	0

Pedido por tipo de resposta

Tipo	Quant.	%
Acesso concedido	0	0
Acesso parcialmente negado	0	0
Acesso negado	0	0
Outras Informações (sugestões, informações e reclamações)	1	100
Total		



Motivos de negativa de respostas

Tipo	Quant.	%
Dados pessoais	0	0
Informação sigilosa	0	0
Outras razões	0	0

Pedidos de recurso no período

Quantidade: 0

Média Mensal: 0

4. PERFIL DOS SOLICITANTES

Origem do pedido

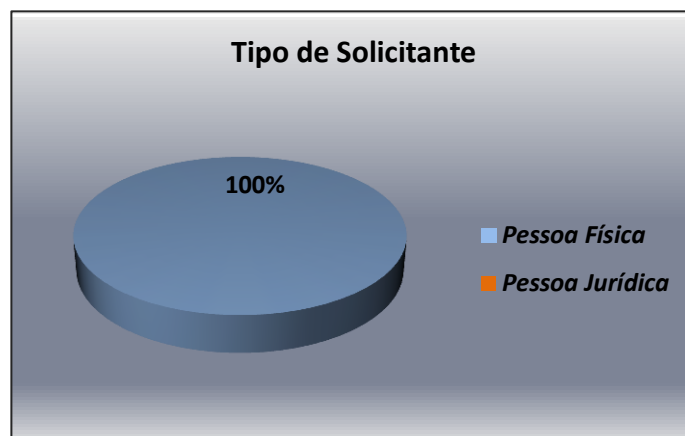
<i>Brasil</i>	<i>1</i>
<i>Exterior</i>	<i>0</i>
<i>Não informado</i>	<i>0</i>

<i>Estado de São Paulo</i>	<i>1</i>
<i>Outros Estados</i>	<i>0</i>
<i>Não informado</i>	<i>0</i>

<i>Cidade de São Bernardo do Campo</i>	<i>0</i>
<i>Outras Cidades</i>	<i>1</i>
<i>Não informado</i>	<i>0</i>

Tipo de solicitante

Solicitante	Quant.	%
<i>Pessoa Física</i>	<i>1</i>	<i>100</i>
<i>Pessoa Jurídica</i>	<i>0</i>	<i>0</i>



Perfil dos solicitantes pessoa física

Gênero	Quant.
<i>Masculino</i>	<i>0</i>
<i>Feminino</i>	<i>1</i>

5. INFORMAÇÕES ADICIONAIS PARA O CORRETO ENTENDIMENTO DESTE RELATÓRIO

Este relatório está dividido em 5 (cinco) seções, conforme abaixo:

1) Quantidade de pedidos de acesso a informação:

Total de solicitações para o período, sua média mensal e sua evolução do intervalo temporal considerado.

2) Situação e características dos pedidos de acesso a informação:

Status das solicitações (quantas já foram respondidas e quantas estão em tramitação – dentro e fora do prazo legal);

Número de pedidos encaminhados às Secretarias ou Autarquias.

3) Resposta aos pedidos de acesso a informação:

Tempo médio de resposta às demandas dos cidadãos;

Número de prorrogações de prazo.

Tipos de resposta realizados (p.ex. acesso concedido, acesso negado, outras informações, etc)

Motivos de negativa de resposta (dados pessoais, informações sigilosas e outras informações)

Número de pedido de recursos.

4) Perfil dos Solicitantes

Dados gerais sobre o tipo de demandante (pessoas físicas e jurídicas) e sua localização (por país, estado e cidade).

5) Informações adicionais para o correto entendimento do relatório