



## RELATÓRIO DE PEDIDOS DE ACESSO À INFORMAÇÃO E SOLICITANTES

Data de coleta: 19/01/2015

ÓRGÃOS MUNICIPAIS: TODOS

PERÍODO DE CONSULTA: DE JANEIRO A DEZEMBRO DE 2014

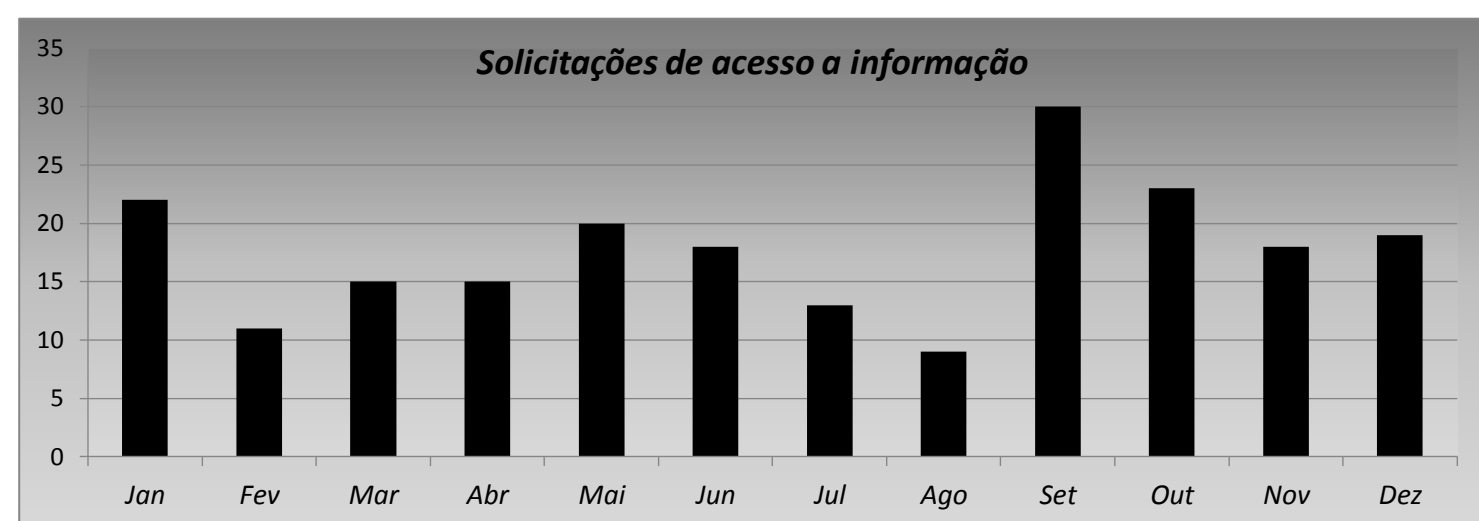
### 1. QUANTIDADE DE PEDIDOS DE ACESSO À INFORMAÇÃO

Quantidade de pedidos: 213

Média mensal de pedidos: 17,7

Solicitações mensais de pedidos de acesso à informação.

Mês	Quantidade	%
JANEIRO	22	10,33%
FEVEREIRO	11	5,16%
MARÇO	15	7,04%
ABRIL	15	7,04%
MAIO	20	9,39%
JUNHO	18	8,45%
JULHO	13	6,10%
AGOSTO	9	4,23%
SETEMBRO	30	14,08%
OUTUBRO	23	10,80%
NOVEMBRO	18	8,45%
DEZEMBRO	19	8,92%
Total	213	100,00%



### 2. SITUAÇÃO E CARACTERÍSTICAS DOS PEDIDOS DE ACESSO À INFORMAÇÃO

Status do pedido

Status	Quant.	%
Respondidos	213	100
Em tramitação	0	0

Pedidos de acesso à informação por Secretaria/Autarquias

Mês	Total	%
SA	22	10,33%
SAJC	-	0,00%
CHEF.GAB	-	0,00%
COOR.GOV	-	0,00%
SECOM	1	0,47%
SC	5	2,35%
SEDESC	2	0,94%
SDET	1	0,47%
SE	11	5,16%
SEL	2	0,94%
SF	12	5,63%
SGA	1	0,47%
SG.	-	0,00%
SEHAB	11	5,16%
SO	1	0,47%
SOPP	6	2,82%
PGM	-	0,00%
SPU	10	4,69%
SRI	-	0,00%
SS	18	8,45%
SSU	1	0,47%
SU	14	6,57%
ST	28	13,15%
SA-03*	61	28,64%
CAJUV	5	2,35%
F.Direito	-	0,00%
Rotativo	-	0,00%
ETCSBC	-	0,00%
IMASF	-	0,00%
F. Criança	1	0,47%
SBCPREV	-	0,00%
Total	213	100,00%

\*Para situações em que não houve encaminhamentos às Secretarias/Autarquia. Classificadas como informação pertinente à Divisão de Atendimento Rede Fácil ou sugestões, reclamações e elogios.

### 3. RESPOSTAS AOS PEDIDOS DE ACESSO À INFORMAÇÃO

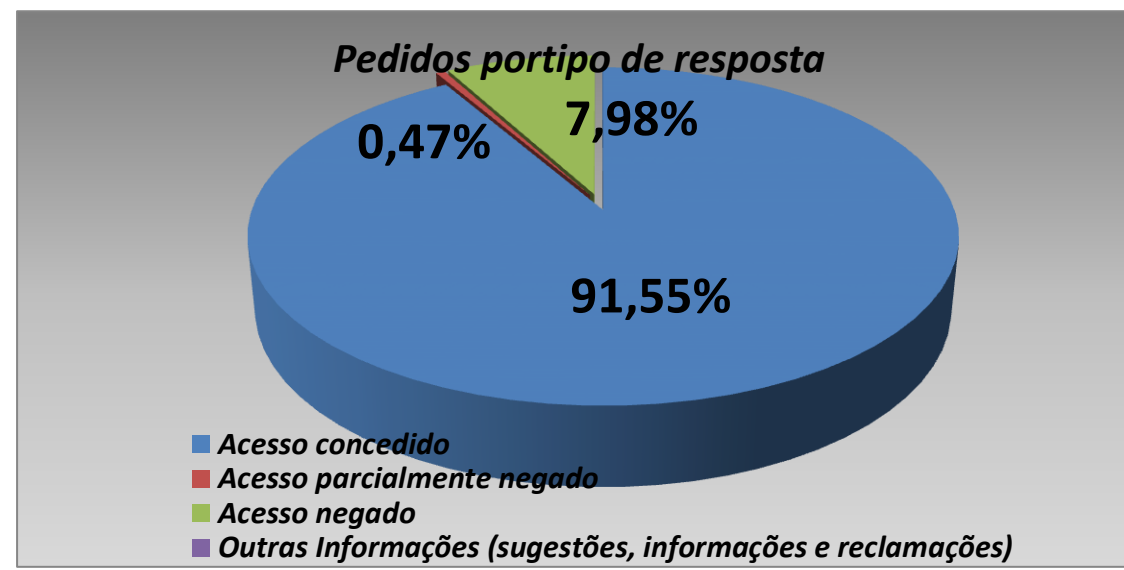
Tempo médio de resposta: 7 dias

Prorrogações

Quantidade	% dos pedidos
20	9,3

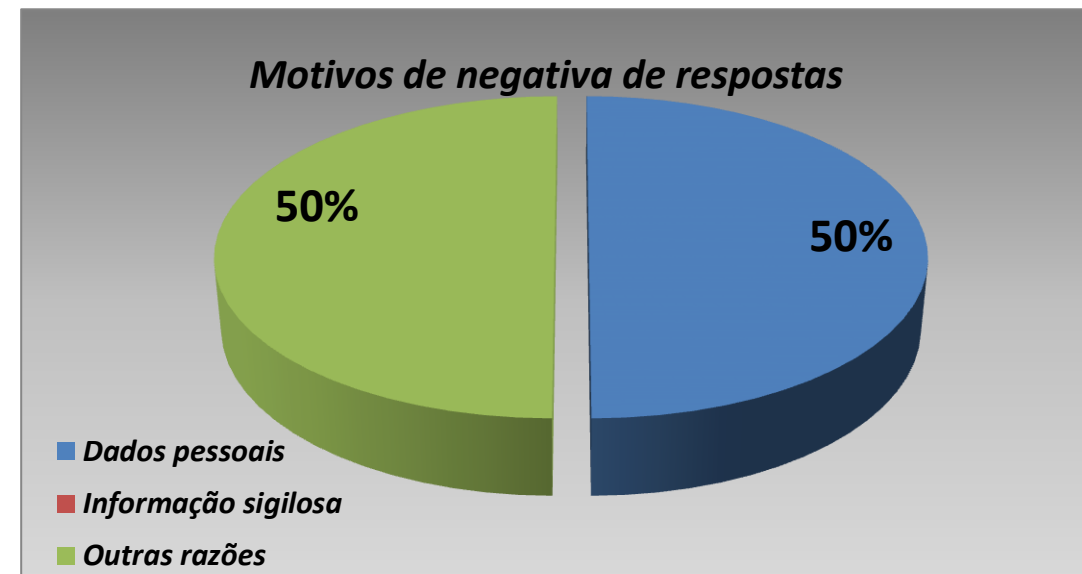
**Pedido por tipo de resposta**

Tipo	Quant.	%
Acesso concedido	195	91,5
Acesso parcialmente negado	1	0,5
Acesso negado	17	8
Outras Informações (sugestões, informações e reclamações)		
<b>Total</b>	<b>213</b>	



**Motivos de negativa de respostas**

Tipo	Quant.	%
Dados pessoais	9	50
Informação sigilosa		
Outras razões	9	50



**Pedidos de recurso no período**

<b>Quantidade: 0</b>	<b>Média Mensal: 0</b>
----------------------	------------------------

**4. PERFIL DOS SOLICITANTES**

**Origem do pedido**

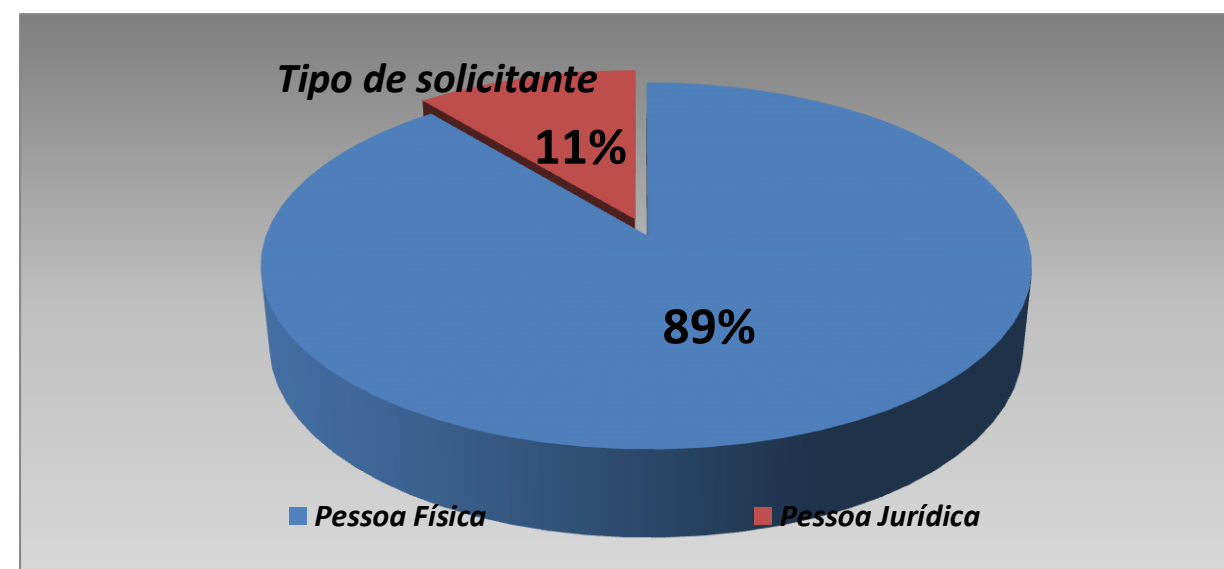
Brasil	213
Exterior	0
Não informado	0

Estado de São Paulo	203
Outros Estados	10
Não informado	0

Cidade de São Bernardo do Campo	152
Outras Cidades	61
Não informado	0

**Tipo de solicitante**

Solicitante	Quant.	%
Pessoa Física	189	89,00%
Pessoa Jurídica	24	11,00%



**Perfil dos solicitantes pessoa física**

Gênero	Quant.	%
Masculino	103	55,00%
Feminino	86	45,00%

