



# Município de São Bernardo do Campo

## Audiência de Aprovação Lei Orçamentária Anual LOA 2018

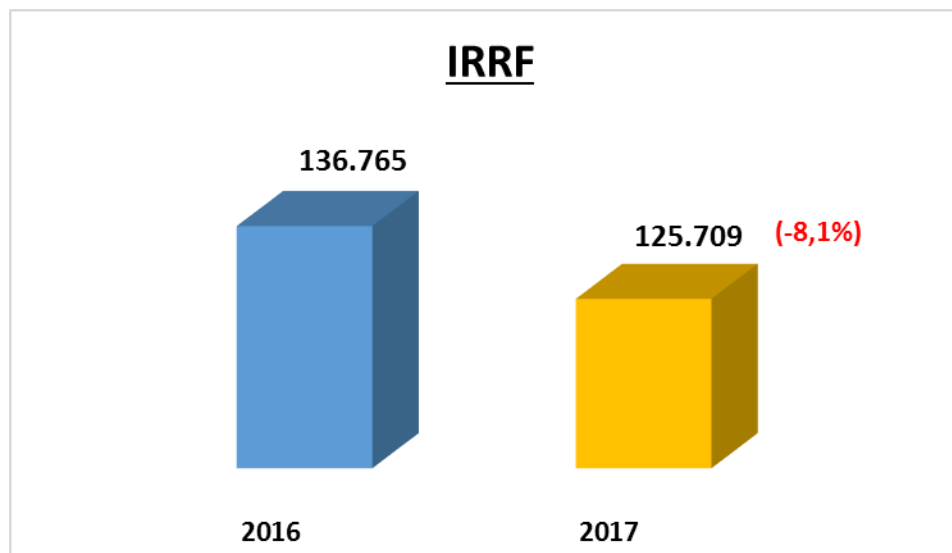
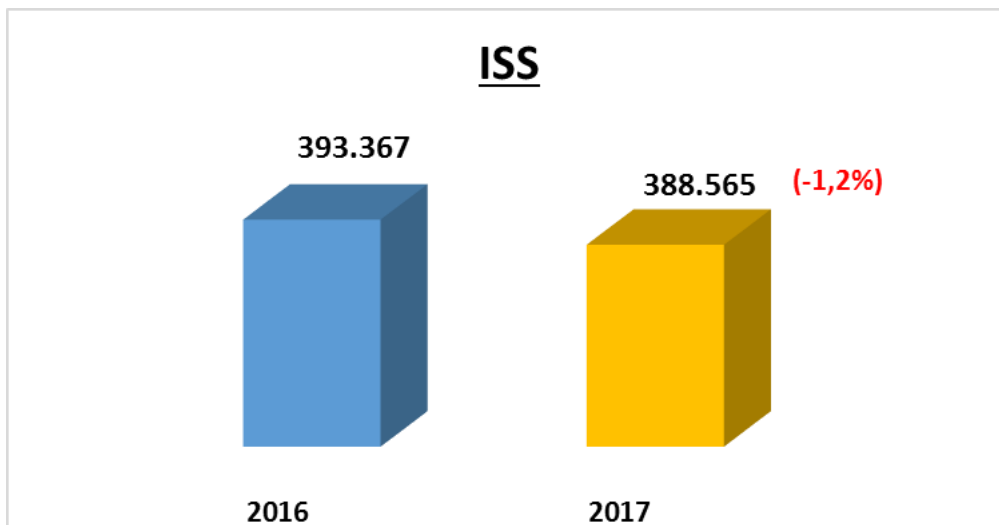
Secretaria de Finanças  
Departamento de Orçamento



# Retrospectiva e Projeções



# Arrecadação Total 2016 x 2017

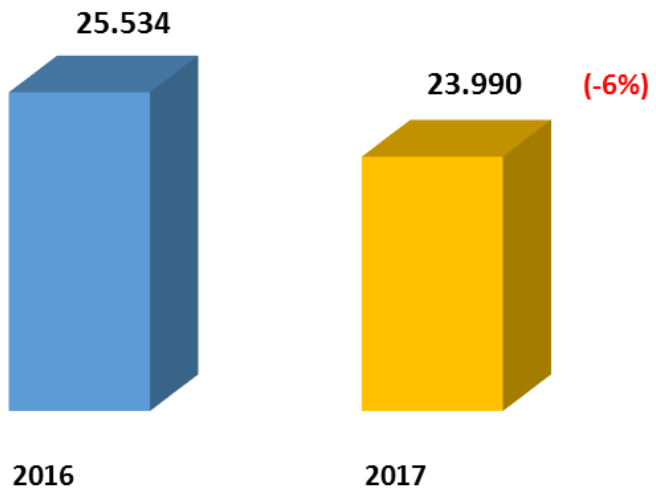


Valores em R\$ mil

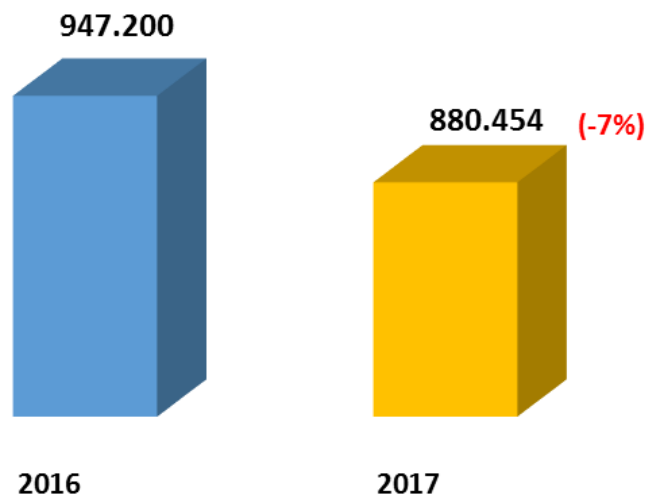


# Arrecadação Total 2016 x 2017

## Receita de Contribuições - CIP

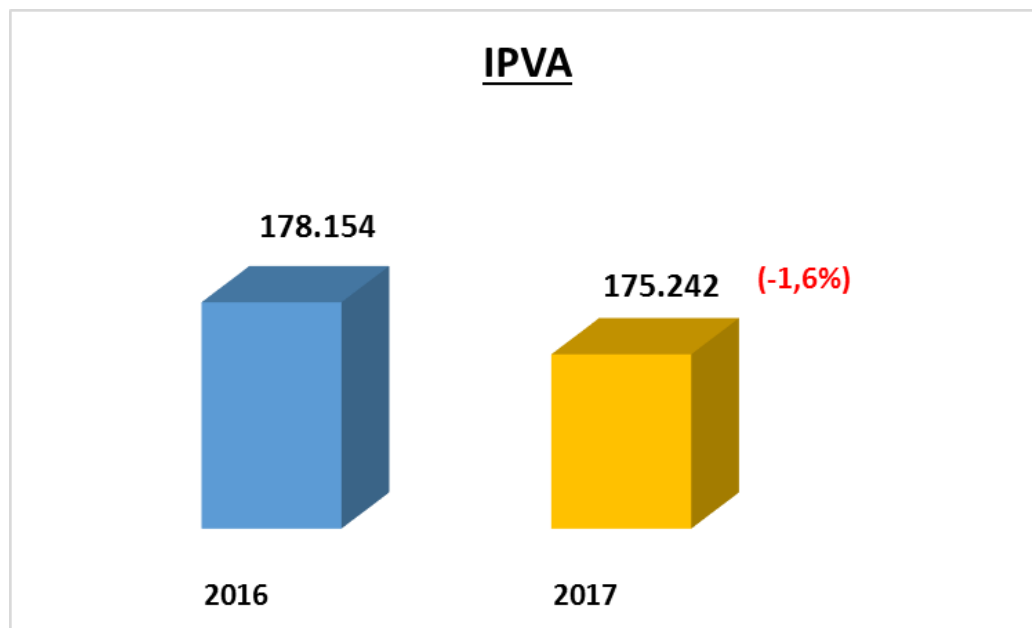


## ICMS



*Valores em R\$ mil*

# Arrecadação Total 2016 x 2017



*Valores em R\$ mil*



# Situação Financeira

Economia Obtida até 30/10/2017 para o exercício 2017

Valores em R\$ mil

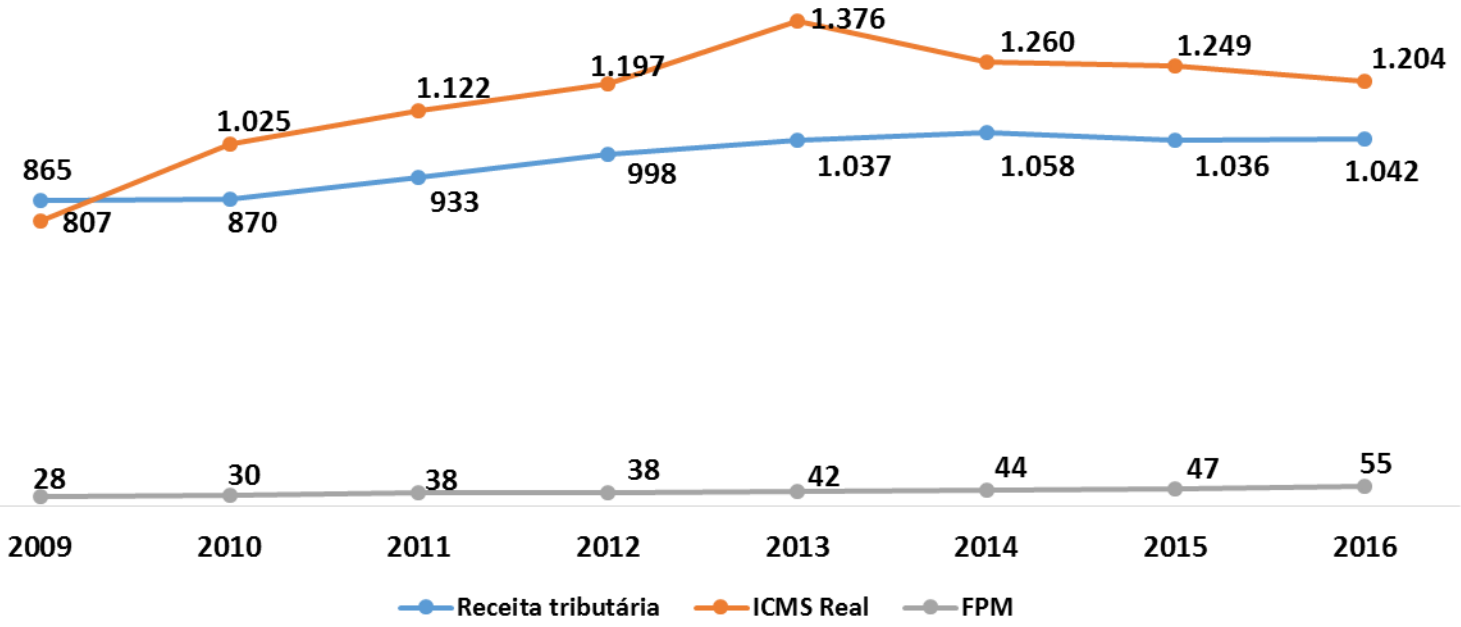
MEDIDA	Valor Anual	Valor Acumulado
Redução do contrato de PPP do Lixo	56.186	56.186
Renegociação de contratos com fornecedores	23.630	79.816
Congelamento de cargos comissionados	26.600	106.416
Renegociação dos pagamentos inscritos em Restos a Pagar	19.742	126.158
Redução de horas extras	6.226	132.384
Consórcio Intermunicipal - redução do repasse	7.500	139.884
Locação de veículos - rescisão contratual	5.132	145.016
SABESP - Projeto Pura - 25% de redução da tarifa	4.500	149.516
Preparação da merenda - novo contrato	2.718	152.235
Material escolar	2.700	154.935
GISS On-line - Nota Fiscal Eletrônica	2.315	157.250
Carnaval - suspensão da subvenção 2017	1.200	158.450
Contratos de locação de imóveis (CRT) - redução	1.000	159.450
Função gratificada	1.027	160.477
Celular corporativo	120	160.597
Diário Oficial Eletrônico	900	161.497
Poço Artesiano Parque Estoril	960	<b>162.457</b>

# **Evolução das Receitas**



# Evolução do FPM, do ICMS e dos Tributos Municipais

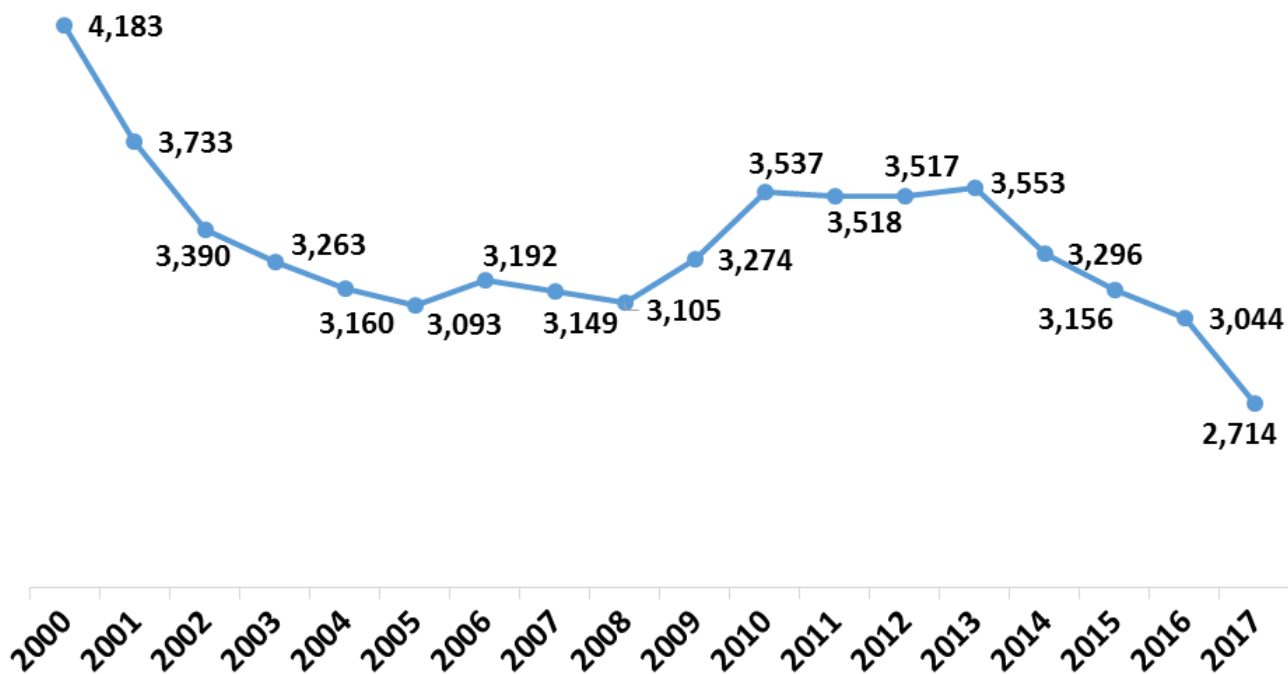
Valores em R\$ milhões, atualizados pelo IPCA médio de 2016.



Fonte: Secretaria do Tesouro Nacional (STN) e Secretaria da Fazenda do Estado de São Paulo



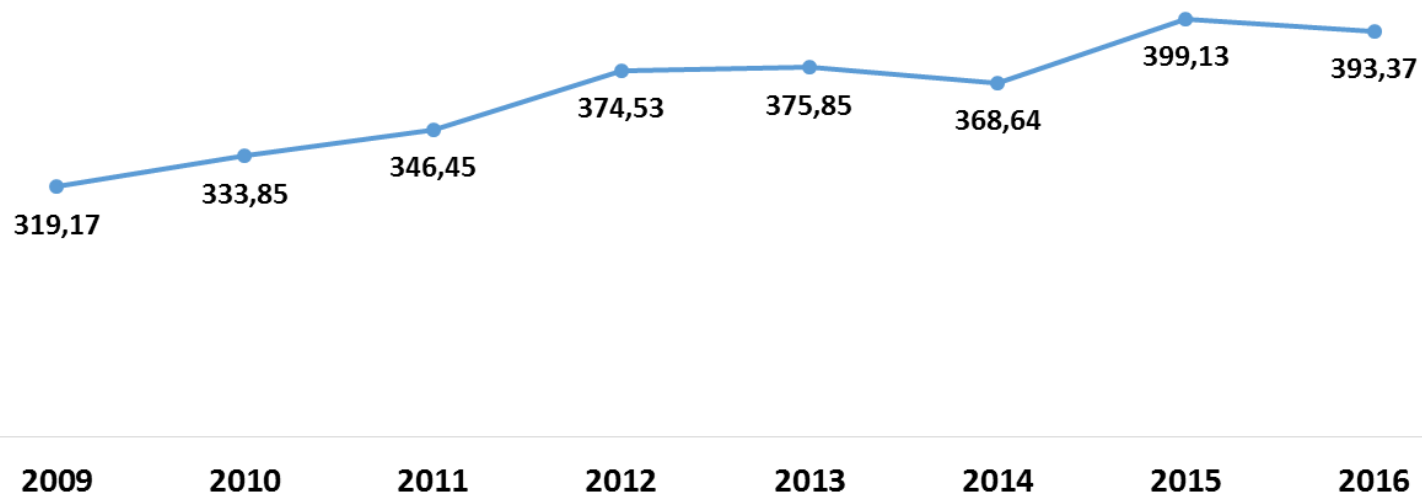
# Evolução do Índice de Participação no ICMS (IPM)



Fonte: Secretaria da Fazenda do Estado de São Paulo

# Desempenho do ISS

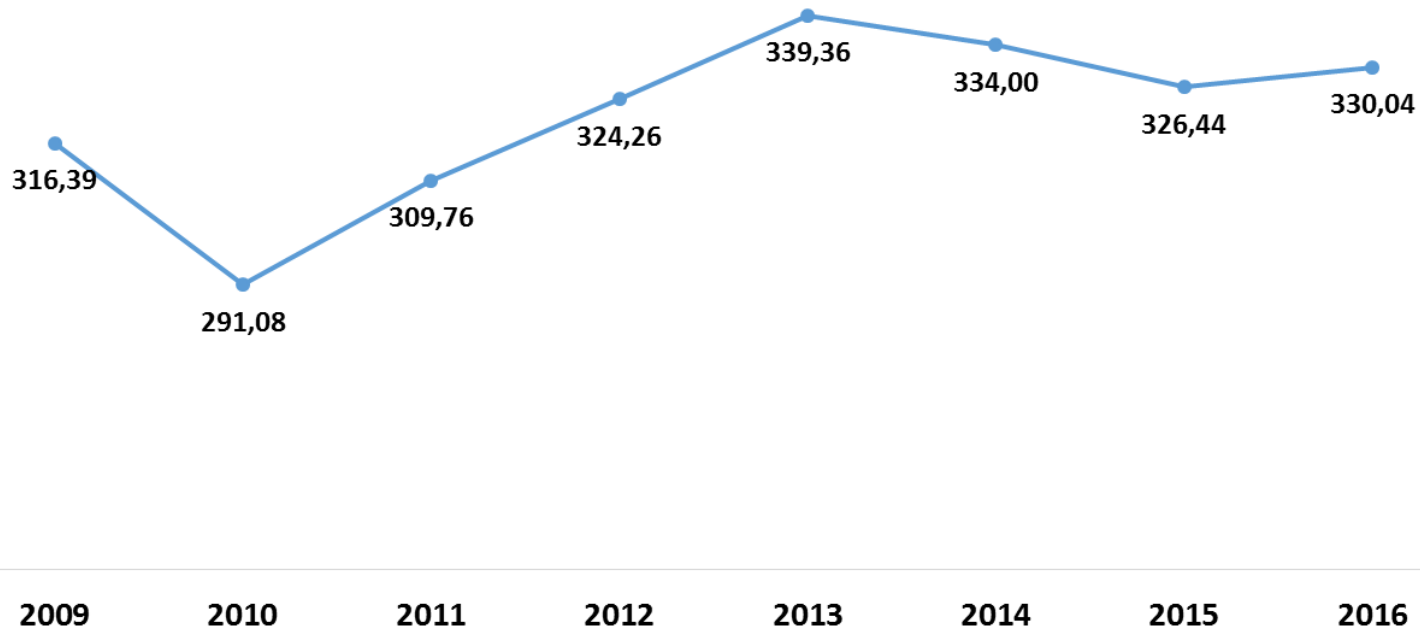
Valores em milhões de reais, atualizados pelo IPCA médio de 2016



Fonte: Secretaria do Tesouro Nacional (STN).

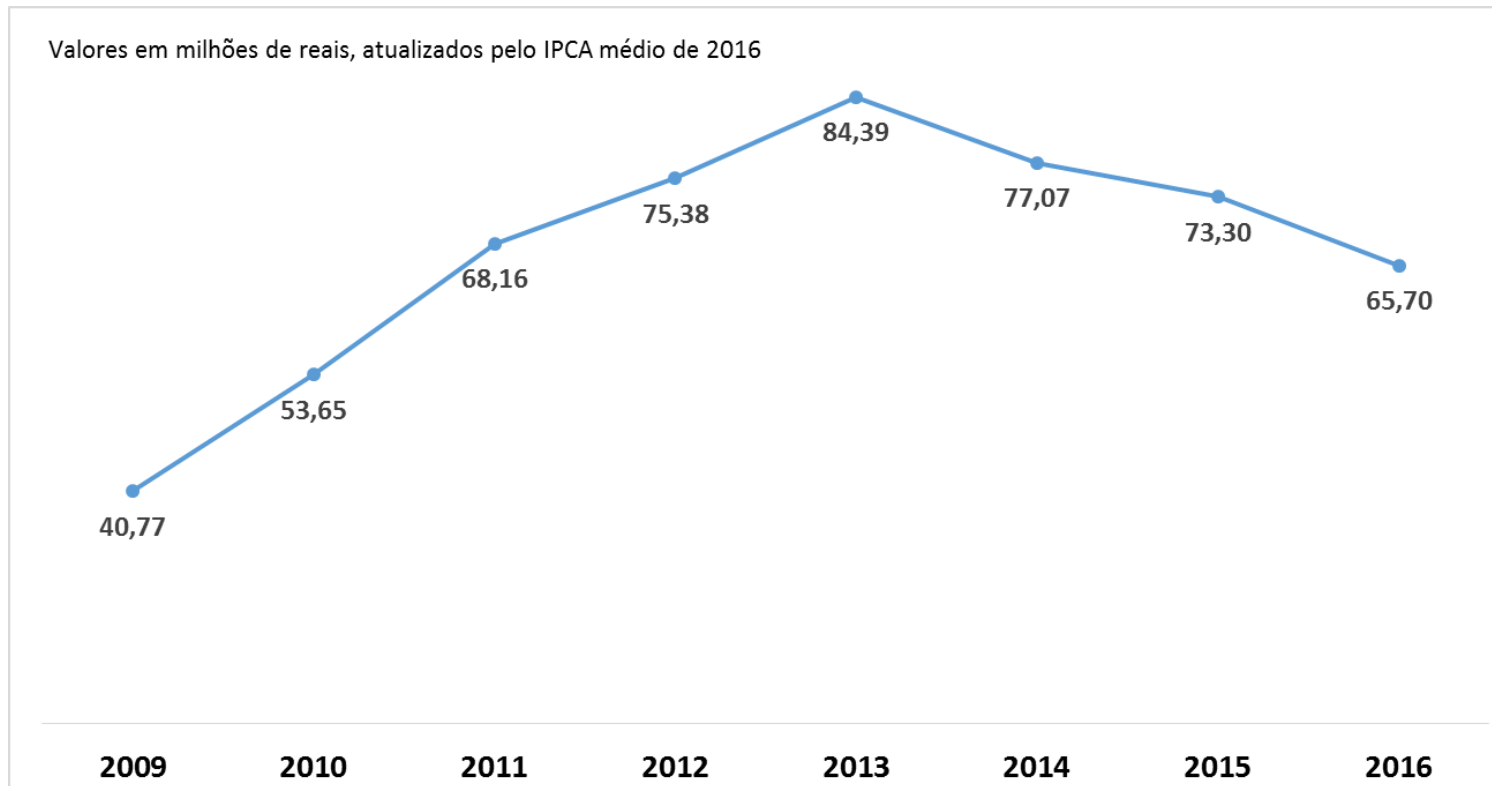
# Desempenho do IPTU

Valores em milhões de reais, atualizados pelo IPCA médio de 2016



Fonte: Secretaria do Tesouro Nacional (STN).

# Desempenho do ITBI



Fonte: Secretaria do Tesouro Nacional (STN).

# Audiência Pública

## Lei de Responsabilidade Fiscal

Lei Complementar nº 101, 04 de Maio/2000

*Art. 48.* São instrumentos de transparência da gestão fiscal, aos quais será dada ampla divulgação, inclusive em meios eletrônicos de acesso público: os planos; orçamentos e leis de diretrizes orçamentárias; as prestações de contas e o respectivo parecer prévio; o Relatório Resumido da Execução Orçamentária e o Relatório de Gestão Fiscal; e as versões simplificadas desses documentos.



# Base Legal da LOA

## Constituição Federal

*Art. 165* - Leis de iniciativa do Poder Executivo estabelecerão:

- I - o plano plurianual;
- II - as diretrizes orçamentárias;
- III - os orçamentos anuais.

## Lei Federal 4.320/64

Estabelece as normas gerais para elaboração, execução e controle orçamentário.

## Lei Orgânica do Município

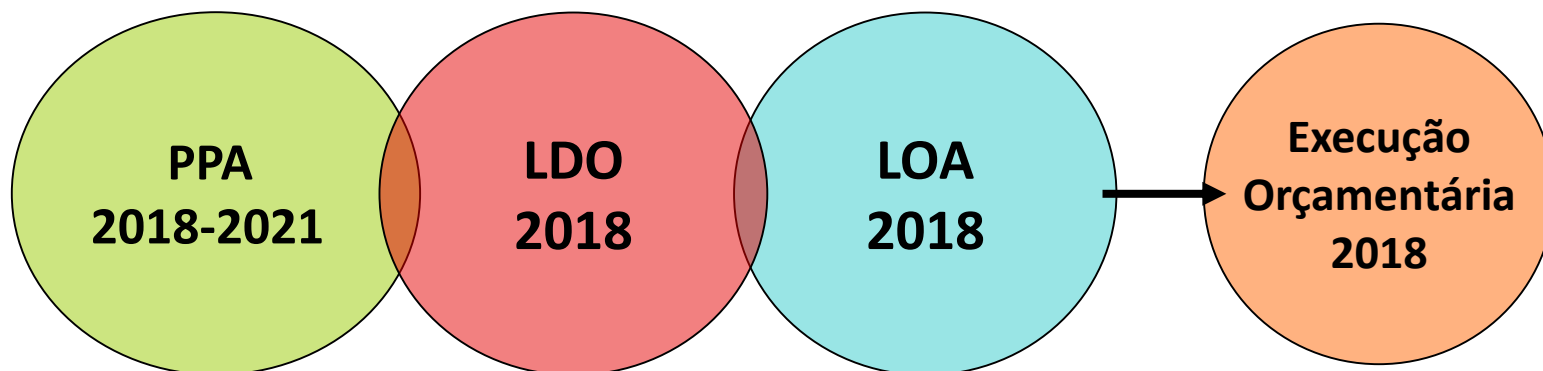
*Art. 274* - Leis de iniciativa do Poder Executivo estabelecerão, com observância dos preceitos constitucionais e demais normas gerais de direito financeiro:

- I - o plano plurianual;
- II - as diretrizes orçamentárias;
- III - os orçamentos anuais.



# Ciclo Orçamentário 2018

## Programa de Governo + PPA 2018-2021



**PPA**  
até 30/08  
(no 1º ano)  
Aprovação até 31/12

**LDO**  
até 30/04  
(todo ano)  
Lei nº 6.561, de 19/06/2017

**LOA**  
até 15/10  
(todo ano)  
Aprovação até 31/12



# Orçamento Fiscal de São Bernardo

Valores em R\$ Mil

	LOA - 2018	
Administração Direta	4.958.049	89,96%
Recurso Tesouro	3.063.191	55,58%
Recursos Vinculados	1.894.858	34,38%
Administração Indireta	553.170	10,04%
<b>Total Orçamento Fiscal</b>	<b>5.511.219</b>	<b>100,0%</b>

*Obs. 1. Os Valores das transferências financeiras estão dentro do recurso tesouro.*

## **Transferências financeiras do Tesouro:**

SBC Prev:.....	261.957
Câmara:.....	77.500
ETC:.....	11.300
Fundação Criança:.....	12.500
Agência Reguladora:.....	1.000
<b>Total:.....</b>	<b>364.257</b>





# Receita da Administração Direta

Valores em R\$ Mil

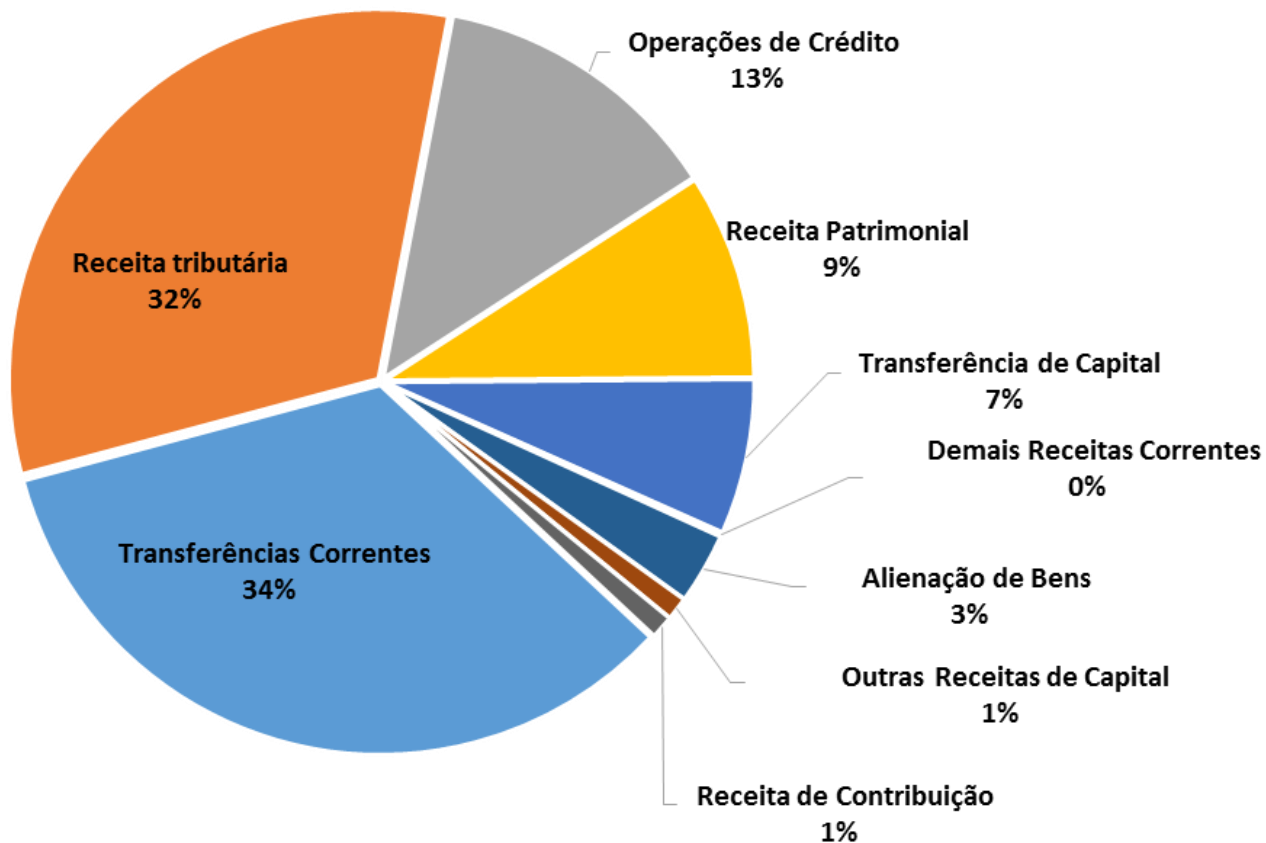
Principais Categorias	LOA 2018
Receita Tributária	1.595.999
Transferências Correntes	1.680.650
Demais Receitas Correntes	584.698
<i>Concessão do Transporte Coletivo</i>	<i>401.403</i>
Receita de Capital	1.096.702
<b>Receita Total</b>	<b>4.958.049</b>

## Pressupostos Macro-econômicos:

LOA 2018	
IPCA	4,50%
PIB	0,48%



# Composição da Receita Por Categoria

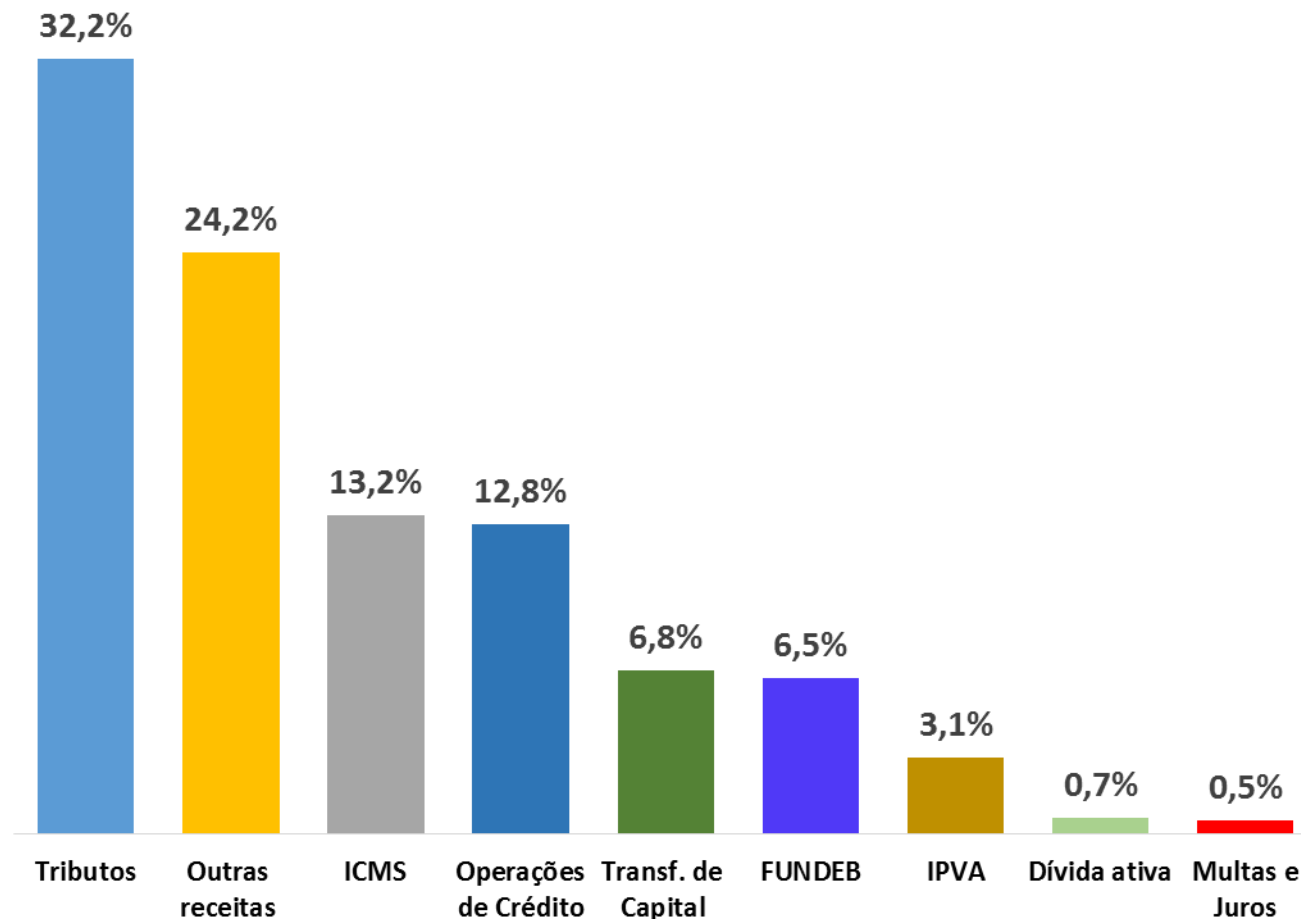


**Total da Receita: 4.958.049**

*(Em R\$ mil)*



# Composição da Receita Principais Itens



**Total da Receita: 4.958.049**

*(Em R\$ mil)*

# Administração Indireta (Receita Própria dos Entes)

*Valores em R\$ mil*

<b>Ente Administrativo</b>	<b>LOA 2018</b>
SBCPREV	351.147
IMASF	140.475
Faculdade de Direito	36.441
Fundação Criança	17.397
Rotativo	7.710
Agência Reguladora	0
<b>Total</b>	<b>553.170</b>



# Financiamento da Administração Direta Por Função

Valores em R\$ mil

Função	Tesouro	Transf. Estado	Fundos	Transf. União	Parcerias	Operações de Crédito	Total
10. Saúde	568.716	41.576	3.676	373.710		80.518	1.068.196
26. Transporte	552.932	2.300	49.942	99.600		355.900	1.060.674
12. Educação	533.591	320.539	960	74.260		8.100	937.450
15. Urbanismo	251.070	700	49.296	12.203	3.832	88.534	405.635
16. Habitação	36.789	5.124	3.960	176.349		93.945	316.167
28. Encargos Especiais	280.443	20	1.160	20			281.643
04. Administração	255.661	56	1.704			19.360	276.781
06. Segurança Pública	64.196	1.200		660			66.056
08. Assistência Social	34.294	2.429	946	5.119			42.788
27. Desporto e Lazer	24.268	710	5.000	5.550	1.000		36.528
13. Cultura	20.453		520				20.973
Demais Funções	76.521	1.049	1.083	1.744	404	100	80.901
<b>Total</b>	<b>2.698.934</b>	<b>375.703</b>	<b>118.247</b>	<b>749.215</b>	<b>5.236</b>	<b>646.457</b>	<b>4.593.792</b>
	<u>58,8%</u>	<u>8,2%</u>	<u>2,6%</u>	<u>16,3%</u>	<u>0,1%</u>	<u>14,1%</u>	<u>100,0%</u>

Sem Fundeb

1,2%



# Despesa Total por Secretaria

Valores em R\$ mil

Secretarias	LOA 2018	%
Secretaria de Administração e Modernização Administrativa	1.120.283	11,09%
Secretaria de Transportes e Vias Públicas	1.052.251	10,41%
Secretaria de Saúde - Fundo de Saúde	958.214	9,48%
Secretaria de Educação	332.831	3,29%
Secretaria de Habitação	309.378	3,06%
Secretaria de Serviços Urbanos	306.437	3,03%
Secretaria de Finanças	282.969	2,80%
Secretaria de Obras	72.856	0,72%
Procuradoria Geral do Município	63.674	0,63%
Secretaria de Esportes e Lazer	20.920	0,21%
Secretaria de Desenvolvimento Social e Cidadania	16.816	0,17%
Secretaria de Comunicação	14.800	0,15%
Secretaria de Planejamento Urbano e Ação Regional	11.000	0,11%

Continua...

# Despesa Total por Secretaria

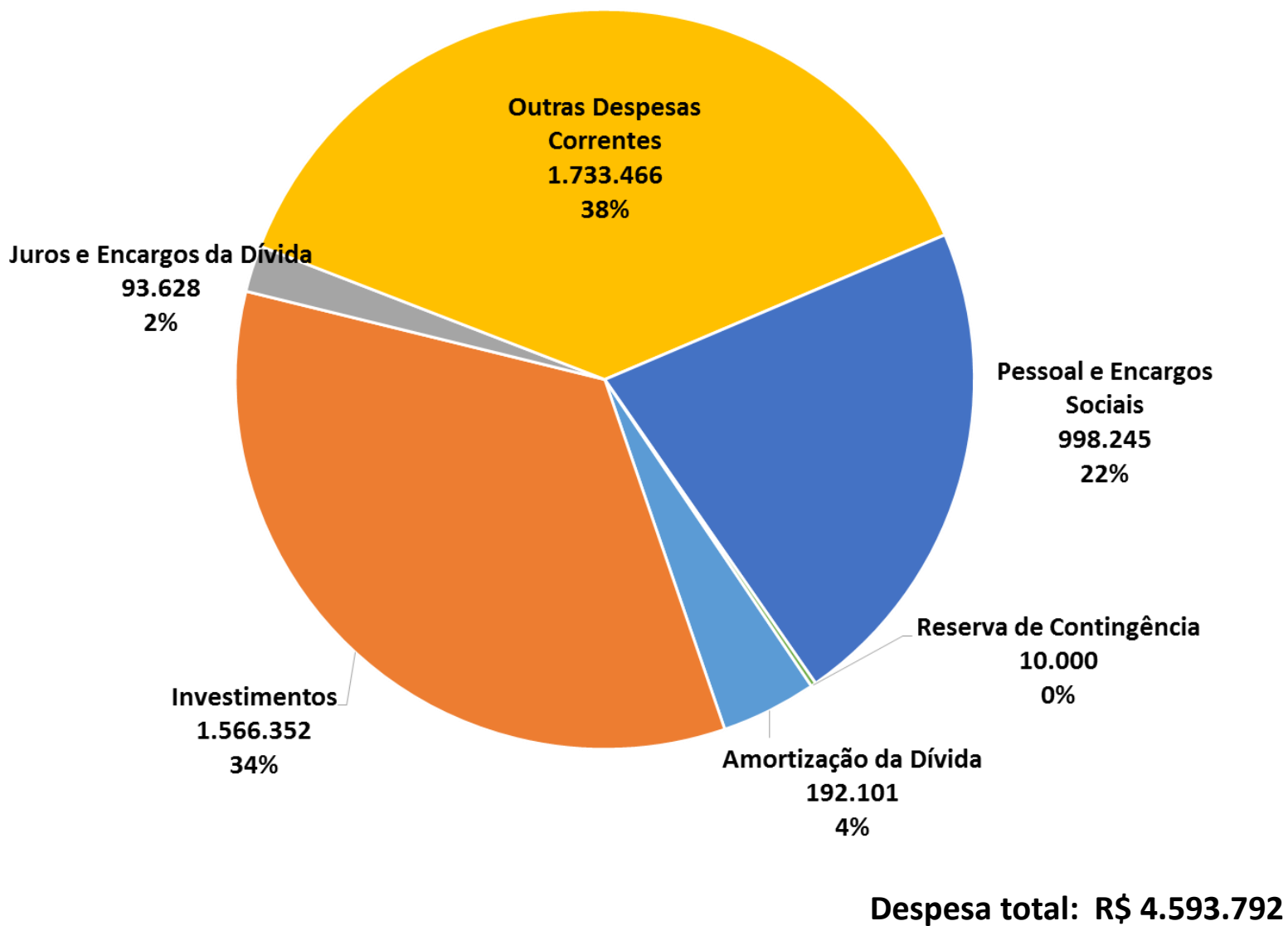
Valores em R\$ mil

Secretarias	LOA 2018	%
Secretaria de Segurança Urbana	10.460	0,10%
Secretaria de Cultura	7.879	0,08%
Encargos Gerais do Município	5.861	0,06%
Secretaria de Desenvolvimento Econômico, Trabalho e Turismo	3.646	0,04%
Secretaria de Gestão Ambiental	1.922	0,02%
Gabinete do Prefeito	982	0,01%
Secretaria de Orçamento e Planejamento Participativo	300	0,00%
Secretaria de Chefia de Gabinete	108	0,00%
Secretaria de Coordenação Governamental	100	0,00%
Secretaria de Assuntos Jurídicos e Cidadania	78	0,00%
Secretaria de Governo	15	0,00%
Secretaria de Relações Internacionais	12	0,00%
<b>Total Administração Direta</b>	<b>4.593.792</b>	<b>100,00%</b>



# Despesa da Administração Direta Por Grupo

Valores em R\$ mil





# Investimentos por Fonte de Recurso

## Administração Direta

Valores em R\$ mil

Fonte de Recurso	2018	% s/ Total
01 - Tesouro	554.729	12,1%
02 - Estado	8.198	0,2%
03 - Fundos	30.577	0,7%
05 - União	322.155	7,0%
06 - Parcerias	4.236	0,1%
07 - Operação de Crédito	646.457	14,1%
<b>Total</b>	<b>1.566.352</b>	<b>34,1%</b>

<b>Total Administração Direta</b>	<b>4.593.792</b>	<b>100,0%</b>
-----------------------------------	------------------	---------------



# Despesa Total - Administração Indireta

Valores em R\$ mil

Administração Indireta	LOA 2018	%
Instituto de Previdência do Município de São Bernardo do Campo	630.388	68,71%
Instituto Municipal de Assistência à Saúde do Funcionalismo	135.465	14,77%
Câmara Municipal de São Bernardo do Campo	69.315	7,56%
Faculdade de Direito de São Bernardo do Campo	32.352	3,53%
Fundação Criança de São Bernardo do Campo	29.897	3,26%
Empresa de Transporte Coletivo de São Bernardo do Campo	11.300	1,23%
Rotativo São Bernardo	7.710	0,84%
Agência Reguladora de Saneamento Básico de São Bernardo do Campo	1.000	0,11%
<b>Total Administração Indireta</b>	<b>917.427</b>	<b>100,00%</b>

## Despesa Consolidada do Município

	LOA 2018	%
Administração Direta	4.593.792	83,35%
Administração Indireta	917.427	16,65%
<b>Total Geral</b>	<b>5.511.219</b>	<b>100,00%</b>



# Limites constitucionais e legais

## Pessoal

### Em % da Receita Corrente Líquida

Limite Máximo LRF	54,00%
Valor do Orçamento	32,36%

## Pessoal (Sem Concessão)

### Em % da Receita Corrente Líquida

Limite Máximo LRF	54,00%
Valor do Orçamento	36,11%

## Educação e Saúde (Sem Concessão)

### Em % da Receita de Impostos

	Limite Mínimo	Previsto
Gasto Total com Educação	25,00%	26,71%
Gasto Total com Saúde	15,00%	22,31%



# Despesas com Pessoal

Valores em R\$ mil

Receita Corrente Líquida	3.861.347
Despesas com Pessoal	1.249.492
% sobre a RCL	32,36%

Receita Bruta	5.177.699
(-) Receita de Capital	1.096.702
(-) Deduções FUNDEB	219.650
(=) RCL	3.861.347

\* Sem a Concessão Transporte Coletivo

Valores em R\$ mil

Receita Corrente Líquida	3.459.944
Despesas com Pessoal	1.249.492
% sobre a RCL	36,11%

Receita Bruta	4.776.296
(-) Receita de Capital	1.096.702
(-) Deduções FUNDEB	219.650
(=) RCL	3.459.944



# Aplicação Constitucional na Educação

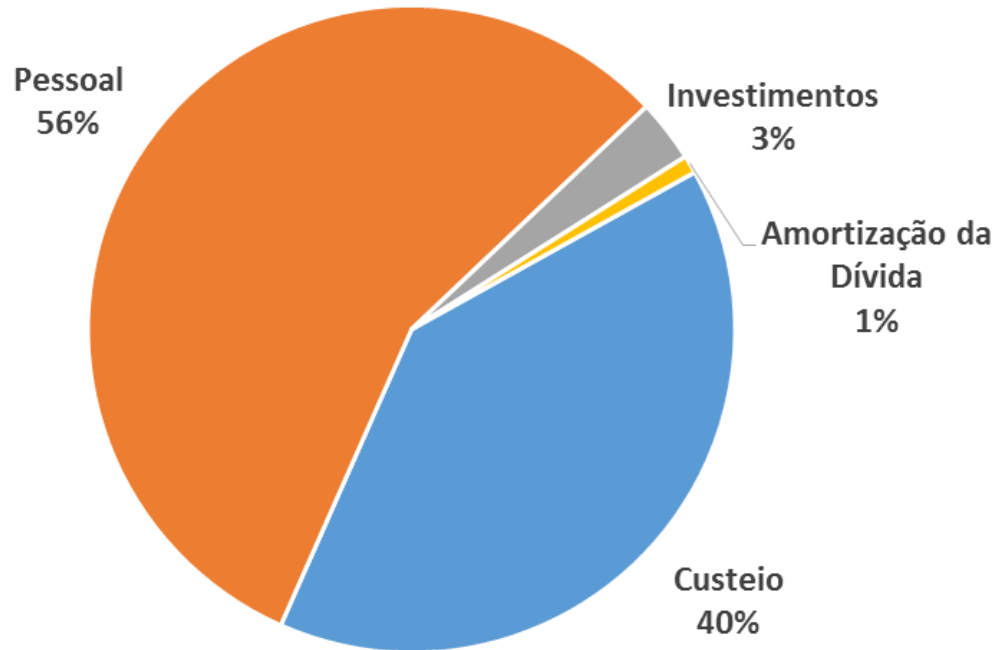
## APLICAÇÃO CONSTITUCIONAL NA EDUCAÇÃO

*Em R\$ mil*

<b>Receita de Transfer. e Impostos</b>	<b>LOA 2018</b>
ICMS	819.100
FPM	71.821
IPI - Exportação	7.941
LC 87/96	4.307
IPTU	538.945
IR	150.063
ITBI	84.579
ISS	639.832
ITR	169
IPVA	194.915
<b>Total Transferências e Impostos</b>	<b>2.511.672</b>
<b>Aplicação Total em Educação - 26,71%</b>	<b>670.865</b>



# Educação

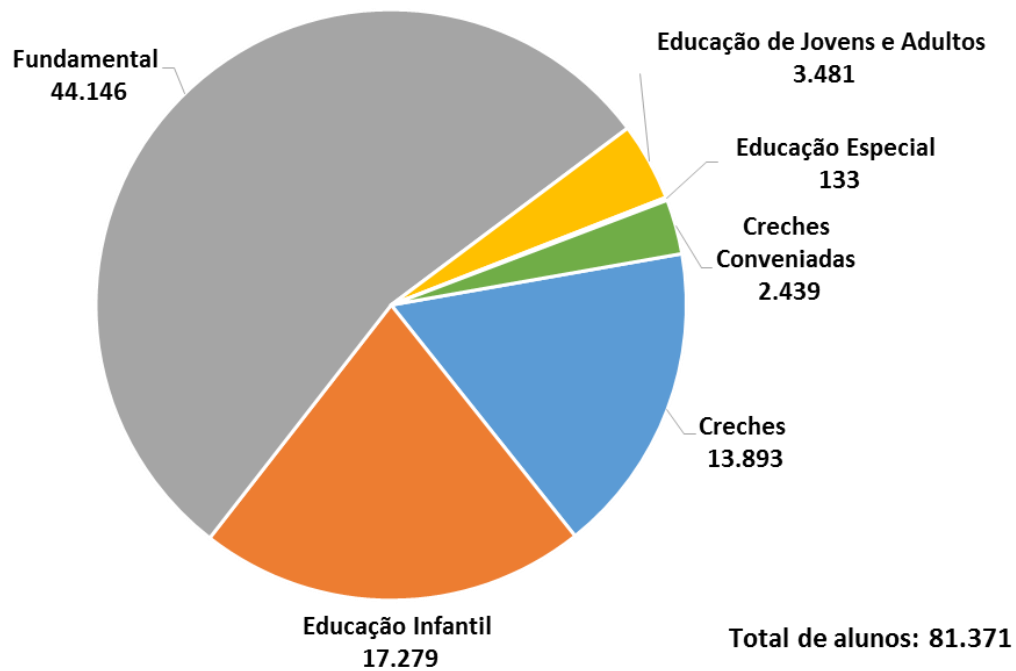


Valores em R\$ mil

Aplicação Municipal em Educação	670.865
Juros EC53	3.964
Deduções FUNDEB	(219.650)
<b>Total Despesa com Educação</b>	<b>455.179</b>

# Educação

Número de Unidades Escolares	
<b>Rede física</b>	<b>Qtde.</b>
Escolas Municipais de Educação Básica - EMEBs	175
Escolas Municipais de Educação Profissional	07
Centro de Qualificação Profissional	01
<b>Total</b>	<b>183</b>



# Educação

- **Merenda Escolar:** R\$ 95 milhões, sendo:
  - R\$ 42,6 milhões do Tesouro
  - R\$ 52,4 milhões da União.
- **Uniforme e Material Escolar:** R\$ 17,9 milhões do Tesouro.
- **Transporte Escolar:** R\$ 40,5 milhões – EC 53.





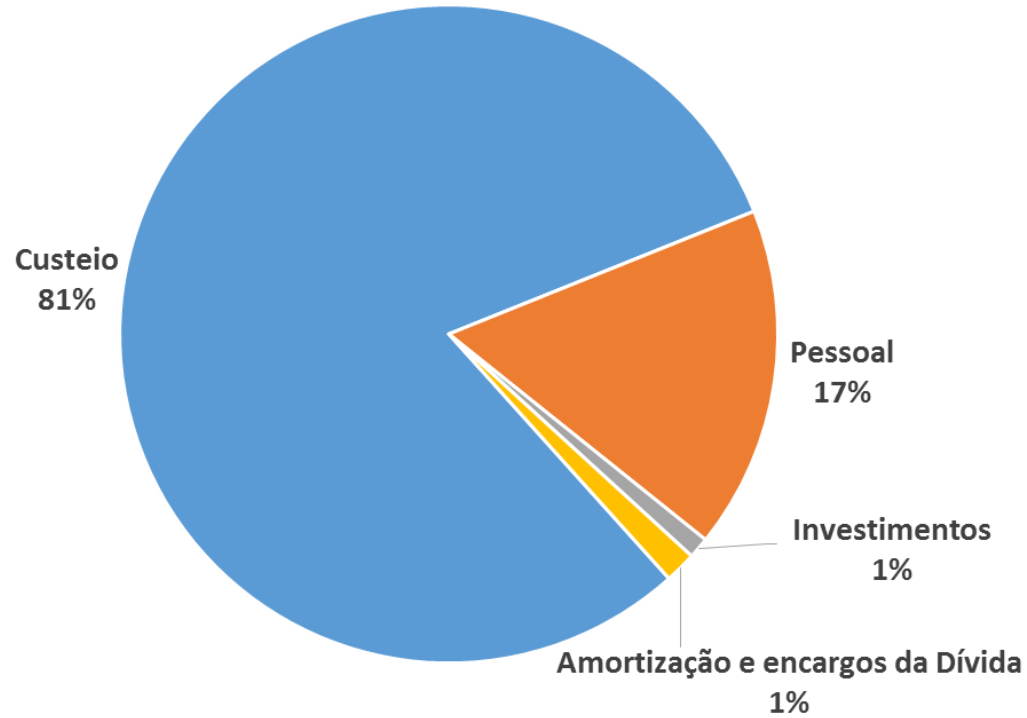
# Aplicação Constitucional na Saúde

## APLICAÇÃO CONSTITUCIONAL NA SAÚDE

*Em R\$ mil*

<b>Receita de Transferência e Impostos</b>	<b>LOA 2018</b>
ICMS	819.100
FPM	71.821
IPI - Exportação	7.941
LC 87/96	4.307
IPTU	538.945
IR	150.063
ITBI	84.579
ISS	639.832
ITR	169
IPVA	194.915
<b>Total Transferências e Impostos</b>	<b>2.511.672</b>
Aplicação Obrigatória - 15%	376.751
Adicional de Recursos do Tesouro	183.686
<b>Aplicação Total em Saúde - 22,31%</b>	<b>560.437</b>

# Saúde



<b>Despesas Correntes</b>	<b>549.423</b>
Pessoal e encargos	94.388
Juros e encargos da dívida	3.435
Outras despesas correntes	451.600
<b>Despesas de Capital</b>	<b>11.014</b>
Investimentos	5.814
Amortização da dívida	5.200
<b>Total Geral</b>	<b>560.437</b>

# Saúde

04 Hospitais

09 Unidades de Pronto Atendimento

34 Unidades Básicas de Saúde

03 Centros Especializados de Odontologia



# Transportes e vias públicas

Valores em R\$ mil

Progr.	Descrição do Programa	Valor
<b>17</b>	<b>Secretaria de Transportes e Vias Públicas</b>	<b>1.052.251</b>
<b>0000</b>	<b>Gestão de Sentenças Judiciais, Dívida Pública e Outros Encargos Especiais</b>	<b>1.270</b>
<b>0045</b>	<b>Programa de Transporte Urbano Etapa II - São Bernardo Moderna</b>	<b>163.956</b>
	Programa de Transporte Urbano Etapa II	163.956
<b>0046</b>	<b>Mobilidade Urbana e Transporte de Qualidade</b>	<b>887.025</b>
	Gestão e modernização do transporte coletivo	401.452
	Acelerar e concluir a implantação de vias essenciais	371.240
	Gratuidades, subsídios e subvenções	45.600
	Gestão da sinalização vertical e horizontal, monitoramento e reprogramação de semáforos inteligentes	38.071
	Gestão e controle de radares eletrônicos	21.720
	Gestão do pátio de retenção de veículos	5.752
	Promover campanhas educativas de trânsito	2.700
	Apoio administrativo à Secretaria	480
	Acesso e transporte a todas as áreas da cidade	10



# Habitação

Valores em R\$ mil

Progr.	Descrição do Programa	Valor
<b>11</b>	<b>Secretaria de Habitação</b>	<b>309.378</b>
<b>0027</b>	<b>A Casa é Minha</b>	<b>309.378</b>
	Integração dos planos de urbanização e regularização visando um padrão sustentável	159.201
	Produção de novas unidades habitacionais	131.619
	Atendimento às famílias pelo Programa Renda Abrigo	11.556
	Implantação dos instrumentos legais de regularização nas áreas consolidadas	4.040
	Acompanhamento das famílias durante a intervenção física	954
	Apoio às famílias durante a regularização das áreas consolidadas	954
	Organização social e condominial pós-ocupação	954
	Apoio administrativo à Secretaria	50
	Atualização do cadastro do déficit habitacional no Município	50



# Segurança Urbana

Valores em R\$ mil

Progr.	Descrição do Programa	Valor
<b>15</b>	<b>Secretaria de Segurança Urbana</b>	<b>10.460</b>
<b>0002</b>	<b>Segurança com Cidadania e Inteligência</b>	<b>10.460</b>
	Ampliar as unidades móveis e rondas em próprios municipais e escolas	5.112
	Políticas de prevenção contra o crime e violência, ampliação e modernização do monitoramento e rádio	2.600
	Modernização e capacitação da Guarda Civil Municipal	2.022
	Integração das políticas intersetoriais de prevenção do crime e da violência	660
	Apoio administrativo à Secretaria	66



# Obras

Valores em R\$ mil

Progr.	Descrição do Programa	Valor
<b>06</b>	<b>Secretaria de Obras</b>	<b>72.856</b>
<b>0015</b>	<b>Gestão de Obras Públicas, Concessionárias e Iluminação Pública</b>	<b>72.856</b>
	Gestão de energia elétrica e iluminação pública	61.780
	<i>Fundo de Iluminação Pública</i>	48.296
	Gestão de água e esgoto	8.004
	Gestão de projetos e obras públicas	3.072

# Gestão Ambiental

Progr.	Descrição do Programa	Valor
<b>20</b>	<b>Secretaria de Gestão Ambiental</b>	<b>1.922</b>
<b>0006</b>	<b>Desenvolvimento Socioambiental Sustentável</b>	<b>1.922</b>
	Controle e monitoramento ambiental	796
	Fomento da educação ambiental	495
	Gestão do zoológico e Parque Estoril	301
	Fomento do desenvolvimento socioambiental sustentável e recuperação ambiental da APMR-B	170
	Informação da qualidade ambiental, monitoramento e planejamento territorial.	110
	Fortalecer as relações de políticas ambientais	50



# Desenvolvimento Econômico e Turismo

Valores em R\$ mil

Progr.	Descrição do Programa	Valor
<b>12</b>	<b>Secretaria de Desenvolvimento Econômico, Trabalho e Turismo</b>	<b>3.646</b>
<b>0010</b>	<b>Emprega São Bernardo</b>	<b>3.646</b>
	Fomento e fortalecimento à geração de emprego e renda	1.720
	Fomento às micro, pequenas e médias empresas por meio de avanço tecnológico	705
	Assegurar ao município condições de pleitear o título de Município de Interesse Turístico	390
	Expandir e estruturar o Turismo Industrial	388
	Fomento ao desenvolvimento e estruturação de empresas no município	203
	Fomento ao crescimento e ao desenvolvimento de inovações tecnológicas	105
	Gestão de equipamentos de desenvolvimento econômico	90
	Prover manutenção e infraestrutura dos equipamentos de turismo e eventos	45





# Desenvolvimento Social e Cidadania

Valores em R\$ mil

Progr.	Descrição do Programa	Valor
<b>14</b>	<b>Secretaria de Desenvolvimento Social e Cidadania</b>	<b>16.816</b>
<b>0021</b>	<b>São Bernardo Garantindo Direitos</b>	<b>15.230</b>
	PSE - Alta Complexidade - Acolhimento de crianças e adolescentes	3.327
	Apoio administrativo à Política Municipal da Assistência Social	2.215
	PSE - Alta Complexidade - Acolhimento para pessoas idosas	2.048
	PSE - Alta Complexidade - Acolhimento situação de rua - Moradia / Casa de Passagem	1.802
	PSB - Serviço de Convivência e Fortalecimento de Vínculos - SCFV	1.664
	PSE - Média Complexidade - Abordagem	914
	PSE - Alta Complexidade - Residência inclusiva	912
	Garantia de direitos à criança e ao adolescente	640
	PSE - Média Complexidade - Medidas socioeducativas	466
	Frente Municipal de Trabalho - FMT	330
	PSE - Média Complexidade - Proteção às famílias com pessoas idosas e/ou pessoas com deficiência	278
	PSE - Média Complexidade - Proteção ao idoso - Centro Dia	197
	Programa de Educação do Adolescente para o Trabalho - PEAT	177
	Garantia de direitos à pessoa idosa	150
	PSB - Serviço em domicílio para famílias com pessoas idosas e/ou pessoas com deficiência	77
	Segurança alimentar e nutricional	33

Continua...

# Desenvolvimento Social e Cidadania

Valores em R\$ mil

Progr.	Descrição do Programa	Valor
<b>0022</b>	<b>São Bernardo Aprimora SUAS</b>	<b>1.586</b>
	Gestão do Cadastro Social e congêneres	940
	Prover a infraestrutura, manutenção, qualificação e apoio técnico aos Conselhos Municipais	255
	Gestão do Sistema Único de Assistência Social - SUAS	234
	Apoio administrativo à Secretaria	157



# Cultura

Valores em R\$ mil

Progr.	Descrição do Programa	Valor
<b>22</b>	<b>Secretaria de Cultura</b>	<b>7.879</b>
<b>0035</b>	<b>Cultura 365 Dias por Ano</b>	<b>7.879</b>
	Ampliar a oferta regular de oficinas e formação técnica cultural	1.800
	Qualificar a gestão administrativa da cultura	1.430
	Implementação de espetáculos artísticos e culturais	1.000
	Reforma e modernização de equipamentos culturais	900
	Qualificar e ampliar os equipamentos e sistema de formação cultural	520
	Ampliar e aprimorar a gestão de bibliotecas	450
	Manutenção do patrimônio e memória de São Bernardo	309
	Outras ações de promoção da cultura	1.470



# Esporte

Valores em R\$ mil

Progr.	Descrição do Programa	Valor
<b>13</b>	<b>Secretaria de Esportes e Lazer</b>	<b>20.920</b>
<b>0020</b>	<b>São Bernardo dos Esportes</b>	<b>20.920</b>
	Qualificar e ampliar o sistema esportivo de rendimento, educacional e de formação	10.040
	Manutenção e revitalização da infraestrutura dos próprios esportivos	4.220
	Reforma e modernização de próprios esportivos	4.080
	Implementar as atividades do Projeto Giro São Bernardo e Rua do Lazer	1.050
	Ampliar a participação e representação do atleta deficiente na prática paradesportiva	770
	Requalificar as ações do Projeto De Bem Com a Vida	340
	Ampliar a oferta regular de atividades e cursos esportivos	230
	Informatização e divulgação aos munícipes da gestão esportiva e lazer	190



# Administração Indireta

Valores em R\$ mil

Progr.	Descrição do Programa	Valor
<b>26</b>	<b>Câmara Municipal de São Bernardo do Campo</b>	<b>69.315</b>
0000	Operações Especiais	115
0039	Ação Legislativa	69.200
Progr.	Descrição do Programa	Valor
<b>27</b>	<b>Instituto de Previdência do Município de São Bernardo do Campo</b>	<b>630.388</b>
0000	Gestão de Compromissos Judiciais e Administrativos	3.420
0037	Gestão da Previdência Municipal	525.392
9999	Reserva Atuarial	101.576
Progr.	Descrição do Programa	Valor
<b>28</b>	<b>Faculdade de Direito de São Bernardo do Campo</b>	<b>32.352</b>
0000	Operações Especiais	20
0016	Gestão da Performance da Faculdade de Direito	32.332
Progr.	Descrição do Programa	Valor
<b>29</b>	<b>Instituto Municipal de Assistência à Saúde do Funcionalismo</b>	<b>135.465</b>
0000	Operações Especiais	401
0033	Administração Geral	10.165
0036	Assistência Médico-hospitalar	117.039
0041	Assistência Odontológica Remunerada	50
0042	Comercialização de Medicamentos	7.810

# Administração Indireta

Valores em R\$ mil

Progr.	Descrição do Programa	Valor
<b>30</b>	<b>Empresa de Transporte Coletivo de São Bernardo do Campo</b>	<b>11.300</b>
0000	Operações Especiais	6.800
0038	Modernização e Eficiência da Gestão do Transporte Coletivo Municipal	4.500
Progr.	Descrição do Programa	Valor
<b>31</b>	<b>Fundação Criança de São Bernardo do Campo</b>	<b>29.897</b>
0000	Operações Especiais	16
0029	Apoio Administrativo à Fundação Criança	26.566
0034	Proteção Social Básica e Especial a Crianças, Adolescentes e Jovens	3.315
Progr.	Descrição do Programa	Valor
<b>32</b>	<b>Rotativo São Bernardo</b>	<b>7.710</b>
0000	Operações Especiais	60
0017	Operação do Rotativo São Bernardo	7.650
Progr.	Descrição do Programa	Valor
<b>33</b>	<b>Agência Reguladora de Saneamento Básico de São Bernardo do Campo</b>	<b>1.000</b>
0023	Regulação dos Serviços de Saneamento Básico	1.000
<b>Total da Administração Indireta</b>		<b>917.427</b>



# Acesso ao projeto de lei - LOA 2018

<http://www.saobernardo.sp.gov.br/>

- Acesso da Informação/Portal da Transparência
  - Planejamento Orçamentário
    - LOA
      - 2018

