

# notícias

saobernardo.sp.gov.br

## do município

**PREFEITURA**

# TRANSFORMANDO SÃO BERNARDO



**PRONTO ATENDIMENTO DO TABOÃO ESTÁ DE VOLTA**



**ENTREGA DE VEÍCULOS NOVOS PARA OS BOMBEIROS**



**ACORDO COM A MERCEDES PARA CONTRATAR EX-TRABALHADORES DA FORD**



**UBS ALVARENGA AMPLIA HORÁRIO DE ATENDIMENTO**



**CTR EMPREGA 2.322 PESSOAS NESTE ANO**



PREFEITURA DE  
**SÃO BERNARDO DO CAMPO**  
CIDADE DO TRABALHO

# ATOS DO PODER EXECUTIVO


Secretaria de Finanças  
Departamento de Contabilidade e Custos



**Relatório de Gestão Fiscal**  
**Prefeitura Municipal de São Bernardo do Campo - SP (Poder Executivo)**  
**Orçamentos Fiscal e da Seguridade Social**  
**CNPJ:**  
**Exercício: 2019**  
**Período de referência: 2º quadrimestre**

## RGF-Anexo 01 | Tabela 1.0 - Demonstrativo da Despesa com Pessoal

Despesa com Pessoal	Despesa Executada com Pessoal												TOTAL (ÚLTIMOS 12 MESES) (a)	INSCRITAS EM RESTOS A PAGAR NÃO PROCESSADOS (b)	
	DESPESAS EXECUTADAS (Últimos 12 Meses)														
	<MR-11>	<MR-10>	<MR-9>	<MR-8>	<MR-7>	<MR-6>	<MR-5>	<MR-4>	<MR-3>	<MR-2>	<MR-1>	<MR>			
<b>Despesa com Pessoal (Últimos 12 Meses)</b>	-	-	-	-	-	-	-	-	-	-	-	-	-	-	-
<b>DESPESA BRUTA COM PESSOAL (I)</b>	120.040.499,91	116.974.075,31	119.440.511,01	183.517.391,18	137.847.222,35	130.260.652,27	117.735.461,44	128.987.733,52	126.411.485,56	139.054.755,73	124.184.669,16	126.032.695,63	1.570.487.153,07	762.611,80	
Pessoal Ativo	80.963.368,84	77.817.050,07	80.189.941,68	124.717.315,43	98.280.923,31	90.431.938,36	77.826.189,26	82.122.176,07	83.868.795,04	84.612.883,04	81.965.225,37	83.774.468,92	1.046.570.275,39	693.714,39	
Vencimentos, Vantagens e Outras Despesas Variáveis	64.482.667,29	64.466.199,65	63.765.631,07	96.982.130,75	96.221.180,74	63.327.566,08	62.824.110,11	64.664.067,81	67.229.420,67	69.327.156,86	66.054.507,61	67.132.101,65	846.476.740,29	512.242,81	
Obrigações Patronais	16.378.005,25	13.167.718,27	16.278.442,17	27.594.504,98	1.957.101,73	27.003.735,06	14.907.574,38	17.356.991,86	16.574.206,10	15.217.562,19	15.841.029,84	16.577.127,29	198.853.999,12	181.471,58	
Benefícios Previdenciários	102.696,30	183.132,15	145.868,44	140.679,70	102.640,84	100.637,22	94.504,77	101.116,40	65.168,27	68.163,99	69.667,92	65.239,98	1.239.535,98	0,00	
Pessoal Inativo e Pensionistas	38.991.009,31	39.070.903,48	39.164.447,57	58.713.953,99	39.549.074,69	39.742.592,15	39.823.150,42	46.787.910,78	42.465.043,85	54.360.669,80	42.138.240,90	42.177.023,82	522.984.020,76	0,00	
Aposentadorias, Reserva e Reformas	32.994.101,95	33.060.063,84	33.152.540,29	49.663.290,42	33.287.909,76	33.409.458,31	33.531.478,22	39.813.880,16	35.890.134,01	45.514.308,34	35.612.775,42	35.638.713,40	441.568.654,12	0,00	
Pensões	5.996.685,39	6.010.617,67	6.011.685,31	9.050.441,60	6.260.935,33	6.332.857,70	6.291.442,60	6.973.801,02	6.541.681,41	8.815.514,02	6.487.564,71	6.502.317,71	81.275.544,47	0,00	
Outros Benefícios Previdenciários	221,97	221,97	221,97	221,97	229,60	276,14	229,60	229,60	33.228,43	30.847,44	37.900,77	35.992,71	139.822,17	0,00	
Outras Despesas de Pessoal decorrentes de Contratos de Terceirização ou de contratação de forma indireta (§ 1º do art. 18 da LRF)	86.121,76	86.121,76	86.121,76	86.121,76	17.224,35	86.121,76	86.121,76	77.646,67	77.646,67	81.202,89	81.202,89	81.202,89	932.856,92	68.897,41	
<b>DESPESAS NÃO COMPUTADAS (§ 1º do art. 19 da LRF) (II)</b>	17.976.470,87	17.845.074,16	17.897.948,71	35.700.981,57	15.010.702,57	17.653.326,23	20.199.207,41	18.083.036,80	19.372.548,94	19.163.486,28	18.659.403,62	18.432.479,28	235.994.666,44	0,00	
Incentivos por Demissão e Incentivos à Demissão Voluntária	0,00	0,00	0,00	0,00	0,00	0,00	0,00	0,00	0,00	0,00	0,00	2.079,05	2.079,05	0,00	
Decorrentes de Decisão Judicial de Período Anterior ao da Apuração	231.532,60	231.006,15	232.716,63	232.513,06	232.737,34	249.423,16	245.685,66	270.080,40	138.103,30	336.173,27	216.504,72	138.261,58	2.754.739,87	0,00	
Despesas de Exercícios Anteriores de Período Anterior ao da Apuração	0,00	0,00	0,00	0,00	0,00	0,00	0,00	0,00	0,00	0,00	0,00	0,00	0,00	0,00	
Inativos e Pensionistas com Recursos Vinculados	17.744.938,27	17.614.066,01	17.665.232,08	35.468.468,51	14.777.965,23	17.403.903,07	19.953.521,75	17.812.956,40	19.234.445,64	18.827.313,01	18.442.898,90	18.292.136,65	233.237.847,52	0,00	
<b>DESPESA LÍQUIDA COM PESSOAL (III) = (I - II)</b>	102.064.029,04	99.129.001,15	101.542.562,30	147.816.409,61	122.836.519,78	112.607.326,04	97.536.254,03	110.904.696,72	107.038.936,62	119.891.269,45	105.525.265,54	107.600.216,35	1.334.492.486,63	762.611,80	

 <p>Sistema de Informações Contábeis e Fiscais do Setor Público Brasileiro</p> <p>TESOURO NACIONAL</p>	<b>Relatório de Gestão Fiscal</b>
	<b>Prefeitura Municipal de São Bernardo do Campo - SP (Poder Executivo)</b>
	<b>Orçamentos Fiscal e da Seguridade Social</b>
	<b>CNPJ:</b>
	<b>Exercício: 2019</b>
<b>Período de referência: 2º quadrimestre</b>	


**RGF-Anexo 01 | Tabela 1.0 - Demonstrativo da Despesa com Pessoal**

DTP e Apuração do Cumprimento do Limite Legal	DTP e Apuração do Cumprimento do Limite Legal	
	Valor	% sobre a RCL Ajustada
<b>DTP e Apuração do Cumprimento do Limite Legal</b>	-	-
RECEITA CORRENTE LÍQUIDA - RCL (IV)	3.468.976.470,59	
(-) Transferências Obrigatórias da União Relativas às Emendas Individuais (V) (§13º, art. 166 da CF)	1.839.980,33	
= RECEITA CORRENTE LÍQUIDA AJUSTADA (VI)	3.467.136.490,26	
DESPESA TOTAL COM PESSOAL - DTP (VII) = (IIIa + IIIb)	1.335.255.098,43	38,51
LIMITE MÁXIMO (VIII) (incisos I, II e III, art. 20 da LRF)	1.872.253.704,74	54,00
LIMITE PRUDENCIAL (IX) = (0,95 x VIII) (parágrafo único do art. 22 da LRF)	1.778.641.019,50	51,30
LIMITE DE ALERTA (X) = (0,90 x VIII) (inciso II do §1º do art. 59 da LRF)	1.685.028.334,27	48,60

**RGF-Anexo 01 | Tabela 1.0 - Demonstrativo da Despesa com Pessoal**

Notas Explicativas	Valores
	31/08/2019
<b>Notas Explicativas</b>	-
Notas Explicativas	Do montante de R\$ 897.897,08 Inscritos em Restos a Pagar Não Processados em 31/12/2018, foram cancelados até o 2º quadrimestre de 2019 pelo Instituto Municipal de Assistência à Saúde do Funcionalismo o valor de R\$ 135.285,28, restando R\$ 762.611,80 de Inscrição de RP Não Processados.



 <p>Sistema de Informações Contábeis e Fiscais do Setor Público Brasileiro</p> <p>TESOURO NACIONAL</p>	<b>Relatório de Gestão Fiscal</b>
	<b>Prefeitura Municipal de São Bernardo do Campo - SP (Poder Executivo)</b>
	<b>Orçamentos Fiscal e da Seguridade Social</b>
	<b>CNPJ:</b>
	<b>Exercício: 2019</b>
<b>Período de referência: 2º quadrimestre</b>	

**RGF-Anexo 01 | Tabela 1.2 - Trajetória de Retorno ao Limite da Despesa Total com Pessoal**


Notas Explicativas	Valores
	31/08/2019
<b>Notas Explicativas</b>	-
Identificação do Quadrimestre em que Excedeu o Limite e dos Períodos de Retorno	
Notas Explicativas	

**RGF-Anexo 01 | Tabela 1.2 - Trajetória de Retorno ao Limite da Despesa Total com Pessoal**

Notas Explicativas	Valores
	31/08/2019
<b>Notas Explicativas</b>	-
Identificação do Quadrimestre em que Excedeu o Limite e dos Períodos de Retorno	
Notas Explicativas	

**RGF-Anexo 01 | Tabela 1.4 - Demonstrativo da Despesa com Pessoal - Ente Consorciado**


Notas Explicativas	Valores
	31/08/2019
<b>Notas Explicativas</b>	-
Notas Explicativas	

 <p>Sistema de Informações Contábeis e Fiscais do Setor Público Brasileiro</p> <p>TESOURO NACIONAL</p>	<b>Relatório de Gestão Fiscal</b>
	<b>Prefeitura Municipal de São Bernardo do Campo - SP (Poder Executivo)</b>
	<b>Orçamentos Fiscal e da Seguridade Social</b>
	<b>CNPJ:</b>
	<b>Exercício: 2019</b>
	<b>Período de referência: 2º quadrimestre</b>

**RGF-Anexo 02 I Tabela 2.0 - Demonstrativo da Dívida Consolidada Líquida - Estados, DF e Municípios**

Tabela 2.0 - Demonstrativo da Dívida Consolidada Líquida	Cálculo da Dívida Consolidada Líquida			
	SALDO DO EXERCÍCIO ANTERIOR	SALDO DO EXERCÍCIO DE 2019		
		Até o 1º Quadrimestre	Até o 2º Quadrimestre	Até o 3º Quadrimestre
<b>Dívida Consolidada</b>	-	-	-	-
DÍVIDA CONSOLIDADA - DC (I)	2.060.210.224,62	2.075.690.273,31	2.259.254.229,64	0,00
Dívida Mobiliária	0,00	0,00	0,00	0,00
Dívida Contratual	1.912.977.416,69	1.947.382.868,67	2.141.856.838,90	0,00
Empréstimos	1.627.529.862,30	1.667.215.365,69	1.865.705.699,83	0,00
Internos	636.524.778,90	633.922.922,46	637.875.011,20	
Externos	991.005.083,40	1.033.292.443,23	1.227.830.688,63	
Reestruturação da Dívida de Estados e Municípios	0,00	0,00	0,00	0,00
Financiamentos	0,00	0,00	0,00	0,00
Internos				
Externos				
Parcelamento e Renegociação de Dívidas	285.447.554,39	280.167.502,98	276.151.139,07	0,00
De Tributos	216.392.225,19	216.087.985,08	215.533.412,35	0,00
De Contribuições Previdenciárias	7.023.076,63	4.442.091,67	2.410.088,96	0,00
De Demais Contribuições Sociais	42.445.730,16	42.091.309,61	41.741.290,34	0,00
Do FGTS	0,00	0,00	0,00	0,00
Com Instituição Não Financeira	19.586.522,41	17.546.116,62	16.466.347,42	0,00
Demais Dívidas Contratuais	0,00	0,00	0,00	0,00
Precatórios Posteriores a 05/05/2000 (inclusive) Vencidos e Não Pagos	0,00	0,00	0,00	0,00
Outras Dívidas	147.232.807,93	128.307.404,64	117.397.390,74	0,00
DEDUÇÕES (II)	545.631.229,62	613.466.798,64	581.476.765,29	0,00
Disponibilidade de Caixa	530.653.896,55	582.160.926,45	564.787.778,32	
Disponibilidade de Caixa Bruta	566.798.003,02	590.594.034,78	572.560.674,43	
(-) Restos a Pagar Processados	36.144.106,47	8.433.108,33	7.772.896,11	
Demais Haveres Financeiros	14.977.333,07	31.305.872,19	16.688.986,97	
DÍVIDA CONSOLIDADA LÍQUIDA (DCL) (III) = (I - II)	1.514.578.995,00	1.462.223.474,67	1.677.777.464,35	0,00
RECEITA CORRENTE LÍQUIDA - RCL	3.310.799.840,28	3.339.653.142,56	3.468.976.470,59	0,00
% da DC sobre a RCL (I/RCL)	62,23	62,15	65,13	
% da DCL sobre a RCL (III/RCL)	45,75	43,78	48,37	
LIMITE DEFINIDO POR RESOLUÇÃO DO SENADO FEDERAL	3.972.959.808,34	4.007.583.771,07	4.162.771.764,71	0,00
LIMITE DE ALERTA (inciso III do § 1º do art. 59 da LRF)	3.575.663.827,50	3.606.825.393,96	3.746.494.588,24	0,00
<b>Outros Valores Não Integrantes da DC</b>	-	-	-	-
Precatórios Anteriores a 05/05/2000	0,00	0,00	0,00	0,00
Precatórios Posteriores a 05/05/2000 (Não incluídos na DC)	0,00	0,00	0,00	0,00
Passivo Atuarial	1.286.835.191,53	1.286.835.191,53	1.286.835.191,53	
Insuficiência Financeira	0,00	0,00	0,00	
Depósitos e Consignações Sem Contrapartida	32.067.787,61	29.129.286,17	31.214.327,89	
RP Não-Processados	238.156.130,29	32.688.280,33	13.705.025,62	
Antecipações de Receita Orçamentária - ARO	0,00	0,00	0,00	
Dívida Contratual de PPP	0,00	0,00	0,00	
Apropriação de Depósitos Judiciais - LC 151/2015	85.624.891,49	89.074.929,62	89.534.271,38	

**Relatório de Gestão Fiscal****Prefeitura Municipal de São Bernardo do Campo - SP (Poder Executivo)****Orçamentos Fiscal e da Seguridade Social****CNPJ:****Exercício: 2019****Período de referência: 2º quadrimestre**


 <p>Sistema de Informações Contábeis e Fiscais do Setor Público Brasileiro</p> <p>TESOURO NACIONAL</p>	<b>Relatório de Gestão Fiscal</b>
	<b>Prefeitura Municipal de São Bernardo do Campo - SP (Poder Executivo)</b>
	<b>Orçamentos Fiscal e da Seguridade Social</b>
	<b>CNPJ:</b>
	<b>Exercício: 2019</b>
<b>Período de referência: 2º quadrimestre</b>	

**RGF-Anexo 02 I Tabela 2.0 - Demonstrativo da Dívida Consolidada Líquida - Estados, DF e Municípios**

Notas Explicativas	Valores
	31/08/2019
<b>Notas Explicativas</b>	-
Notas Explicativas	<p>1). Incluso no valor dos Restos a Pagar Processados as liquidações dos Restos a Pagar Não Processados realizadas no decorrer do exercício que ainda não foram pagas e a inscrição dos Restos a Pagar Processados no exercício de referência.</p> <p>2). Os valores dos Demais Haveres Financeiros não consideram os depósitos para pagamentos de precatórios junto ao Tribunal de Justiça em função de alteração no roteiro contábil específico.</p>






 Sistema de Informações Contábeis e Fiscais do Setor Público Brasileiro <b>TESOURO NACIONAL</b>	<b>Relatório de Gestão Fiscal</b>
	<b>Prefeitura Municipal de São Bernardo do Campo - SP (Poder Executivo)</b>
	<b>Orçamentos Fiscal e da Seguridade Social</b>
	<b>CNPJ:</b>
	<b>Exercício: 2019</b>
	<b>Período de referência: 2º quadrimestre</b>


**RGF-Anexo 02 | Tabela 2.1 - Trajetória de Retorno ao Limite da Dívida Consolidada Líquida - Estados, DF e Municípios**

Notas Explicativas	Valores
	31/08/2019
<b>Notas Explicativas</b>	-
Notas Explicativas	
Identificação do Quadrimestre em que Excedeu o Limite e dos Períodos de Retorno	

 <p>Sistema de Informações Contábeis e Fiscais do Setor Público Brasileiro</p> <p>TESOURO NACIONAL</p>	<b>Relatório de Gestão Fiscal</b>
	<b>Prefeitura Municipal de São Bernardo do Campo - SP (Poder Executivo)</b>
	<b>Orçamentos Fiscal e da Seguridade Social</b>
	<b>CNPJ:</b>
	<b>Exercício: 2019</b>
	<b>Período de referência: 2º quadrimestre</b>

**RGF-Anexo 03 I Tabela 3.0 - Demonstrativo das Garantias e Contragarantias de Valores**

Garantias Concedidas e Contragarantias Recebidas	Saldos das Garantias Concedidas e Contragarantias Recebidas			
	SALDO DO EXERCÍCIO ANTERIOR	SALDO DO EXERCÍCIO DE 2019		
		Até o 1º Quadrimestre	Até o 2º Quadrimestre	Até o 3º Quadrimestre
<b>Garantias Concedidas</b>	-	-	-	-
<b>Garantias Concedidas</b>	-	-	-	-
AOS ESTADOS (I)	0,00	0,00	0,00	0,00
Em Operações de Crédito Externas				
Em Operações de Crédito Internas				
AOS MUNICÍPIOS (II)	0,00	0,00	0,00	0,00
Em Operações de Crédito Externas				
Em Operações de Crédito Internas				
ÀS ENTIDADES CONTROLADAS (III)	0,00	0,00	0,00	0,00
Em Operações de Crédito Externas				
Em Operações de Crédito Internas				
POR MEIO DE FUNDOS E PROGRAMAS (IV)				
TOTAL GARANTIAS CONCEDIDAS (V) = (I + II + III + IV)	0,00	0,00	0,00	0,00
RECEITA CORRENTE LÍQUIDA - RCL (VI)	3.310.799.840,28	3.339.653.142,56	3.468.976.470,59	
% do TOTAL DAS GARANTIAS sobre a RCL (V/VI)				
LÍMITE DEFINIDO POR RESOLUÇÃO DO SENADO FEDERAL	728.375.964,86	734.723.691,36	763.174.823,53	0,00
LÍMITE DE ALERTA (inciso III § 1º do art. 59 da LRF)	655.538.368,37	661.251.322,22	686.857.341,18	0,00
<b>Contragarantias Recebidas</b>	-	-	-	-
<b>Contragarantias Recebidas</b>	-	-	-	-
DOS ESTADOS (VII)	0,00	0,00	0,00	0,00
Em Garantia às Operações de Crédito Externas				
Em Garantia às Operações de Crédito Internas				
DOS MUNICÍPIOS (VIII)	0,00	0,00	0,00	0,00
Em Garantia às Operações de Crédito Externas				
Em Garantia às Operações de Crédito Internas				
DAS ENTIDADES CONTROLADAS (IX)	0,00	0,00	0,00	0,00
Em Garantia às Operações de Crédito Externas				
Em Garantia às Operações de Crédito Internas				
EM GARANTIAS POR MEIO DE FUNDOS E PROGRAMAS (X)				
TOTAL CONTRAGARANTIAS RECEBIDAS (XI) = (VII + VIII + IX + X)	0,00	0,00	0,00	0,00

 <p>Sistema de Informações Contábeis e Fiscais do Setor Público Brasileiro TESOURO NACIONAL</p>	<b>Relatório de Gestão Fiscal</b>
	<b>Prefeitura Municipal de São Bernardo do Campo - SP (Poder Executivo)</b>
	<b>Orçamentos Fiscal e da Seguridade Social</b>
	<b>CNPJ:</b>
	<b>Exercício: 2019</b>
	<b>Período de referência: 2º quadrimestre</b>

**RGF-Anexo 03 | Tabela 3.0 - Demonstrativo das Garantias e Contragarantias de Valores**

Notas Explicativas	Valores
	31/08/2019
Notas Explicativas	-
Notas Explicativas	-

**RGF-Anexo 04 | Tabela 4.0 - Demonstrativo das Operações de Crédito - Estados, DF e Municípios**

Operações de Crédito	Valor Realizado no Período	
	VALOR REALIZADO	
	No Quadrimestre de Referência	Até o Quadrimestre de Referência (a)
<b>Operações de Crédito</b>	-	-
Mobiliária	0,00	0,00
Interna		
Externa		
Contratual	159.357.536,72	213.732.198,53
Interna	26.961.211,46	44.792.444,17
Empréstimos	26.961.211,46	44.792.444,17
Aquisição Financiada de Bens e Arrendamento Mercantil Financeiro	0,00	0,00
Antecipação de Receita pela Venda a Termo de Bens e Serviços	0,00	0,00
Assunção Reconhecimento e Confissão de Dívidas (LRF, art. 29, § 1º)	0,00	0,00
Operações de Crédito não sujeitas ao limite para fins de contratação (I)	0,00	0,00
Externa	132.396.325,26	168.939.754,36
Empréstimos	132.396.325,26	168.939.754,36
Aquisição Financiada de Bens e Arrendamento Mercantil Financeiro	0,00	0,00
Antecipações de Receitas pela Venda a Termo de Bens e Serviços	0,00	0,00
Assunção, Reconhecimento e Confissão de Dívidas (LRF, art. 29, § 1º)	0,00	0,00
Operações de crédito não sujeitas ao limite para fins de contratação (II)	0,00	0,00
<b>TOTAL (III)</b>	<b>159.357.536,72</b>	<b>213.732.198,53</b>

**RGF-Anexo 04 | Tabela 4.0 - Demonstrativo das Operações de Crédito - Estados, DF e Municípios**

Apuração do Cumprimento dos Limites	Apuração do Cumprimento dos Limites	
	VALOR	% SOBRE A RCL
<b>Apuração do Cumprimento dos Limites</b>	-	-
Receita Corrente Líquida - RCL (IV)	3.468.976.470,59	
Operações Vedadas (V)	0,00	0,00
Total Considerado para Fins da Apuração do Cumprimento do Limite (VI) = (IIIa + V - Ia - IIa)	213.732.198,53	6,16
Limite Geral Definido por Resolução do Senado Federal para as Operações de Crédito Internas e Externas	555.036.235,29	16,00
Limite de Alerta (inciso III do § 1º do art. 59 da LRF)	499.532.611,76	14,40
Operações de Crédito por Antecipação da Receita Orçamentária		
Limite Definido por Resolução do Senado Federal para as Operações de Crédito por Antecipação da Receita Orçamentária	242.828.352,94	7,00

**RGF-Anexo 04 | Tabela 4.0 - Demonstrativo das Operações de Crédito - Estados, DF e Municípios**

Outras Operações Que Integram a Dívida Consolidada	Valor Realizado no Período	
	VALOR REALIZADO	
	No Quadrimestre de Referência	Até o Quadrimestre de Referência (a)
<b>Outras Operações Que Integram a Dívida Consolidada</b>	-	-
Parcelamentos de Dívidas	0,00	0,00
Tributos		
Contribuições Previdenciárias		
FGTS		
Operações de Reestruturação e Recomposição do Principal de Dívidas		


**RGF-Anexo 04 | Tabela 4.0 - Demonstrativo das Operações de Crédito - Estados, DF e Municípios**

Notas Explicativas	Valores
	31/08/2019
Notas Explicativas	-
Notas Explicativas	-

**RGF-Anexo 06 | Tabela 6.0 - Demonstrativo Simplificado do Relatório de Gestão Fiscal**

Receita Corrente Líquida	Valor Até o Quadrimestre
	Valor Até o Quadrimestre
<b>Receita Corrente Líquida</b>	-
Receita Corrente Líquida	3.468.976.470,59
Receita Corrente Líquida Ajustada	3.467.136.490,26

**RGF-Anexo 06 | Tabela 6.0 - Demonstrativo Simplificado do Relatório de Gestão Fiscal**

 <p>Sistema de Informações Contábeis e Fiscais do Setor Público Brasileiro TESOURO NACIONAL</p>	<b>Relatório de Gestão Fiscal</b>
	<b>Prefeitura Municipal de São Bernardo do Campo - SP (Poder Executivo)</b>
	<b>Orçamentos Fiscal e da Seguridade Social</b>
	<b>CNPJ:</b>
	<b>Exercício: 2019</b>
	<b>Período de referência: 2º quadrimestre</b>

Despesa com Pessoal	Valor Realizado no Período	
	VALOR	% SOBRE A RCL AJUSTADA
<b>Despesa com Pessoal</b>	-	-
Despesa Total com Pessoal - DTP	1.335.255.098,43	38,51
Limite Máximo (incisos I, II e III art. 20 da LRF) - <%>	1.872.253.704,74	54,00
Limite Prudencial (parágrafo único art. 22 da LRF) - <%>	1.778.641.019,50	51,30
Limite de Alerta (inciso II do §1º do art. 59 da LRF) - <%>	1.685.028.334,27	48,60

#### RGF-Anexo 06 I Tabela 6.0 - Demonstrativo Simplificado do Relatório de Gestão Fiscal

Divida Consolidada	Comparativo do Saldo da Dívida	
	VALOR	% SOBRE A RCL
<b>Divida Consolidada</b>	-	-
Divida Consolidada Líquida	1.677.777.464,35	48,37
Limite Definido por Resolução do Senado Federal	4.162.771.764,71	120,00

#### RGF-Anexo 06 I Tabela 6.0 - Demonstrativo Simplificado do Relatório de Gestão Fiscal

Garantias de Valores	Comparativo do Saldo de Garantia	
	VALOR	% SOBRE A RCL
<b>Garantias de Valores</b>	-	-
Total das Garantias Concedidas	-	-
Limite Definido por Resolução do Senado Federal	763.174.823,53	22,00

#### RGF-Anexo 06 I Tabela 6.0 - Demonstrativo Simplificado do Relatório de Gestão Fiscal

Operações de Crédito	Valor Realizado no Período	
	VALOR	% SOBRE A RCL
<b>Operações de Crédito</b>	-	-
Operações de Crédito Internas e Externas	213.732.198,53	6,16
Limite Definido pelo Senado Federal para Operações de Crédito Externas e Internas	555.036.235,29	16,00
Operações de Crédito por Antecipação da Receita	-	-
Limite Definido pelo Senado Federal para Operações de Crédito por Antecipação da Receita	242.828.352,94	7,00

#### RGF-Anexo 06 I Tabela 6.0 - Demonstrativo Simplificado do Relatório de Gestão Fiscal

Restos a Pagar	Restos a Pagar e Disponibilidade de Caixa	
	RESTOS A PAGAR EMPENHADOS E NÃO LIQUIDADOS DO EXERCÍCIO	DISPONIBILIDADE DE CAIXA LÍQUIDA (APÓS A INSCRIÇÃO EM RESTOS A PAGAR NÃO PROCESSADOS DO EXERCÍCIO)
<b>Restos a Pagar</b>	-	-
Valor Total	-	-

#### RGF-Anexo 06 I Tabela 6.0 - Demonstrativo Simplificado do Relatório de Gestão Fiscal

Notas Explicativas	Valores
	31/08/2019
<b>Notas Explicativas</b>	-
Notas Explicativas	O presente relatório será publicado em 30/09/2019 no Jornal Notícias do Município e disponibilizado no endereço eletrônico: <a href="http://www.saobernardo.sp.gov.br/web/transparencia/relatorios-de-responsabilidade-fiscal">http://www.saobernardo.sp.gov.br/web/transparencia/relatorios-de-responsabilidade-fiscal</a>

## Lista de Assinaturas

<b>Assinatura: 1</b>
Digitally signed by RONALDO BARROS VELOSO:16124815826 Date: 2019.09.25 14:19:37 BRT Perfil: Contador Responsável Instituição: Prefeitura Municipal de São Bernardo do Campo - SP
<b>Assinatura: 2</b>
Digitally signed by ALCIR PIRANI:08001343898 Date: 2019.09.25 14:35:26 BRT Perfil: Responsável pelo Controle Interno Instituição: Prefeitura Municipal de São Bernardo do Campo - SP
<b>Assinatura: 3</b>
Digitally signed by JOSE LUIZ GAVINELLI:86034790891 Date: 2019.09.25 14:56:00 ART Perfil: Delegatário para Gestão de Declaração Instituição: Prefeitura Municipal de São Bernardo do Campo - SP
<b>Assinatura: 4</b>
<b>Assinatura: 5</b>
<b>Assinatura: 6</b>

As assinaturas digitais podem ser verificadas no arquivo PDF.



**Relatório Resumido de Execução Orçamentária**  
**Prefeitura Municipal de São Bernardo do Campo - SP (Poder Executivo)**  
**Orçamentos Fiscal e da Seguridade Social**  
**CNPJ:**  
**Exercício: 2019**  
**Período de referência: 4º bimestre**

**RREO-Anexo 01 | Tabela 1.0 - Balanço Orçamentário**

Receitas Orçamentárias	Estágios da Receita Orçamentária						SALDO (a-c)
	PREVISÃO INICIAL	PREVISÃO ATUALIZADA (a)	RECEITAS REALIZADAS				
			No Bimestre (b)	% (b/a)	Até o Bimestre (c)		
<b>Receitas Orçamentárias</b>	-	-	-	-	-	-	-
RECEITAS (EXCETO INTRA-ORÇAMENTÁRIAS) (I)	5.229.080.000,00	4.181.546.116,35	821.725.250,59	19,65	2.780.963.749,77	66,51	1.400.582.366,58
RECEITAS CORRENTES	4.015.378.000,00	3.572.955.788,73	652.082.239,36	18,25	2.502.801.904,15	70,05	1.070.153.884,58
IMPOSTOS, TAXAS E CONTRIBUIÇÕES DE MELHORIA	1.598.238.000,00	1.354.490.213,24	205.684.066,99	15,19	941.628.148,97	69,52	412.862.064,27
Impostos	1.424.941.000,00	1.196.999.601,28	185.961.444,86	15,54	821.283.352,68	68,61	375.716.248,60
Taxas	173.297.000,00	157.490.611,96	19.722.622,13	12,52	120.344.796,29	76,41	37.145.815,67
Contribuição de Melhoria							
CONTRIBUIÇÕES	134.611.000,00	144.154.974,06	24.140.679,48	16,75	78.803.256,50	54,67	65.351.717,56
Contribuições Sociais	79.197.000,00	79.197.000,00	12.479.653,49	15,76	43.237.689,62	54,60	35.959.310,38
Contribuições Econômicas							
Contribuições para Entidades Privadas de Serviço Social e de Formação Profissional							
Contribuição para o Custeio do Serviço de Iluminação Pública	55.414.000,00	64.957.974,06	11.661.025,99	17,95	35.565.566,88	54,75	29.392.407,18
RECEITA PATRIMONIAL	215.799.000,00	57.351.917,89	6.060.471,99	10,57	29.181.148,03	50,88	28.170.769,86
Exploração do Patrimônio Imobiliário do Estado	5.153.000,00	5.073.937,68	906.385,52	17,86	3.561.581,19	70,19	1.512.356,49
Valores Mobiliários	59.116.000,00	50.969.358,36	4.842.934,43	9,50	24.812.509,25	48,68	26.156.849,11
Delegação de Serviços Públicos Mediante Concessão, Permissão, Autorização ou Licença	151.262.000,00	1.268.621,85	311.152,04	24,53	807.057,59	63,62	461.564,26
Exploração de Recursos Naturais							
Exploração do Patrimônio Intangível							
Cessão de Direitos							
Demais Receitas Patrimoniais	268.000,00	40.000,00	0,00	0,00	0,00	0,00	40.000,00
RECEITA AGROPECUÁRIA							
RECEITA INDUSTRIAL	0,00	55,69	0,00	0,00	0,16	0,29	55,53
RECEITA DE SERVIÇOS	135.910.000,00	133.628.500,01	18.906.956,17	14,15	81.504.063,14	60,99	52.124.436,87
Serviços Administrativos e Comerciais Gerais	39.442.000,00	38.246.347,81	3.993.691,59	10,44	21.074.465,33	55,10	17.171.882,48
Serviços e Atividades Referentes à Navegação e ao Transporte	1.301.000,00	582.155,51	87.602,38	15,05	360.057,48	61,85	222.098,03
Serviços e Atividades Referentes à Saúde	85.602.000,00	85.602.000,00	13.577.995,65	15,86	54.706.805,97	63,91	30.895.194,03
Serviços e Atividades Financeiras							
Outros Serviços	9.565.000,00	9.197.996,69	1.247.666,55	13,56	5.362.734,36	58,30	3.835.262,33
TRANSFERÊNCIAS CORRENTES	1.737.152.000,00	1.697.423.116,17	267.733.286,89	15,77	1.135.205.933,29	66,88	562.217.182,88
Transferências da União e de suas Entidades	497.889.000,00	481.976.175,37	78.565.496,08	16,30	309.772.522,10	64,27	172.203.653,27
Transferências dos Estados e do Distrito Federal e de suas Entidades	855.168.000,00	860.938.138,65	131.194.657,76	15,24	583.349.475,99	67,76	277.588.662,66
Transferências dos Municípios e de suas Entidades	12.235.000,00	12.235.000,00	0,00	0,00	0,00	0,00	12.235.000,00
Transferências de Instituições Privadas	2.937.000,00	733.297,65	60.639,71	8,27	530.937,36	72,40	202.360,29
Transferências de Outras Instituições Públicas	368.923.000,00	341.540.504,50	57.912.493,34	16,96	241.552.997,84	70,72	99.987.506,66
Transferências do Exterior							
Transferências de Pessoas Físicas							
Transferências Provenientes de Depósitos Não Identificados							
OUTRAS RECEITAS CORRENTES	193.668.000,00	185.907.011,67	129.556.777,84	69,69	236.479.354,06	127,20	-50.572.342,39
Multas Administrativas, Contratuais e Judiciais	94.763.000,00	76.470.780,83	12.974.976,76	16,97	49.182.982,65	64,32	27.287.798,18
Indenizações, Restituições e Ressarcimentos	3.028.000,00	16.986.091,36	19.918.658,39	117,26	36.326.395,33	213,86	-19.340.303,97
Bens, Direitos e Valores Incorporados ao Patrimônio Público							
Demais Receitas Correntes	95.877.000,00	92.450.139,48	96.663.142,69	104,56	150.969.976,08	163,30	-58.519.836,60







**Relatório Resumido de Execução Orçamentária**  
**Prefeitura Municipal de São Bernardo do Campo - SP (Poder Executivo)**  
**Orçamentos Fiscal e da Seguridade Social**  
**CNPJ:**  
**Exercício: 2019**  
**Período de referência: 4º bimestre**

Despesas Orçamentárias	Estágios da Despesa Orçamentária									
	DOTAÇÃO INICIAL (d)	DOTAÇÃO ATUALIZADA (e)	DESPESAS EMPENHADAS NO BIMESTRE	DESPESAS EMPENHADAS ATÉ O BIMESTRE (f)	SALDO (g) = (e-f)	DESPESAS LIQUIDADAS NO BIMESTRE	DESPESAS LIQUIDADAS ATÉ O BIMESTRE (h)	SALDO (i) = (e-h)	DESPESAS PAGAS ATÉ O BIMESTRE (j)	INSCRITAS EM RESTOS A PAGAR NÃO PROCESSADOS (k)
DESPESAS (EXCETO INTRA-ORÇAMENTÁRIAS) (VIII)	5.101.995.000,00	5.253.650.148,74	763.870.040,91	3.564.619.775,97	1.689.030.372,77	719.702.729,09	2.587.022.972,59	2.666.627.176,15	2.507.730.018,80	
DESPESAS CORRENTES	3.586.005.000,00	3.679.540.025,03	610.913.911,12	2.871.702.876,09	807.837.148,94	594.191.701,48	2.167.217.141,70	1.512.322.883,33	2.110.794.732,14	
PESSOAL E ENCARGOS SOCIAIS	1.520.521.000,00	1.523.283.927,92	355.586.888,53	1.321.861.773,66	201.422.154,26	230.051.718,47	952.017.124,11	571.266.803,81	950.266.838,10	
JUROS E ENCARGOS DA DÍVIDA	101.431.000,00	104.806.954,76	30.777.145,94	92.978.718,07	11.828.236,69	12.900.487,64	62.218.731,12	42.588.223,64	62.218.731,12	
OUTRAS DESPESAS CORRENTES	1.964.053.000,00	2.051.449.142,35	224.549.876,65	1.456.862.384,36	594.586.757,99	351.239.495,37	1.152.981.286,47	898.467.855,88	1.098.309.162,92	
DESPESAS DE CAPITAL	1.499.268.000,00	1.567.388.123,71	152.956.129,79	692.916.899,88	874.471.223,83	125.511.027,61	419.805.830,89	1.147.582.292,82	396.935.286,66	
INVESTIMENTOS	1.321.784.000,00	1.402.239.740,39	110.729.519,46	553.379.096,70	848.860.643,69	106.235.628,26	320.092.276,92	1.082.147.463,47	297.221.732,69	
INVERSÕES FINANCEIRAS	9.900.000,00	3.100.000,00		3.030.821,49	69.178,51		1.812.998,71	1.287.001,29	1.812.998,71	
AMORTIZAÇÃO DA DÍVIDA	167.584.000,00	162.048.383,32	42.226.610,33	136.506.981,69	25.541.401,63	19.275.399,35	97.900.555,26	64.147.828,06	97.900.555,26	
RESERVA DE CONTINGÊNCIA	16.722.000,00	6.722.000,00			6.722.000,00			6.722.000,00		
DESPESAS (INTRA-ORÇAMENTÁRIAS) (IX)	273.755.000,00	268.757.409,00	71.873.821,71	240.182.136,14	28.575.272,86	42.099.209,88	166.167.752,62	102.589.656,38	151.303.439,07	
SUBTOTAL DAS DESPESAS (X) = (VIII + IX)	5.375.750.000,00	5.522.407.557,74	835.743.862,62	3.804.801.912,11	1.717.605.645,63	761.801.938,97	2.753.190.725,21	2.769.216.832,53	2.659.033.457,87	
AMORTIZAÇÃO DA DÍVIDA/REFINANCIAMENTO (XI)										
Amortização da Dívida Interna										
Dívida Mobiliária										
Outras Dívidas										
Amortização da Dívida Externa										
Dívida Mobiliária										
Outras Dívidas										
SUBTOTAL COM REFINANCIAMENTO (XII) = (X + XI)	5.375.750.000,00	5.522.407.557,74	835.743.862,62	3.804.801.912,11	1.717.605.645,63	761.801.938,97	2.753.190.725,21	2.769.216.832,53	2.659.033.457,87	
SUPERÁVIT (XIII)							192.231.764,88			
TOTAL (XIV) = (XII + XIII)	5.375.750.000,00	5.522.407.557,74	835.743.862,62	3.804.801.912,11		761.801.938,97	2.945.422.490,09		2.659.033.457,87	
RESERVA DO RPPS	127.000.000,00	127.000.000,00			127.000.000,00			127.000.000,00		

**RREO-Anexo 01 | Tabela 1.0 - Balanço Orçamentário**


Receitas Intra Orçamentárias	Estágios da Receita Intra-Orçamentária						
	PREVISÃO INICIAL	PREVISÃO ATUALIZADA (a)	RECEITAS REALIZADAS				SALDO (a-c)
			No Bimestre (b)	% (b/a)	Até o Bimestre (c)	% (c/a)	
<b>Receitas Intra Orçamentárias</b>	-	-	-	-	-	-	-
RECEITAS (INTRA-ORÇAMENTÁRIAS) (II)	274.320.000,00	274.320.000,00	41.562.297,36	15,15	164.458.740,32	59,95	109.861.259,68
RECEITAS CORRENTES	274.320.000,00	274.320.000,00	41.562.297,36	15,15	164.458.740,32	59,95	109.861.259,68
IMPOSTOS, TAXAS E CONTRIBUIÇÕES DE MELHORIA							
Impostos							
Taxas							
Contribuição de Melhoria							
CONTRIBUIÇÕES	176.335.000,00	176.335.000,00	27.219.855,15	15,44	101.460.971,00	57,54	74.874.029,00
Contribuições Sociais	176.335.000,00	176.335.000,00	27.219.855,15	15,44	101.460.971,00	57,54	74.874.029,00
Contribuições Econômicas							
Contribuições para Entidades Privadas de Serviço Social e de Formação Profissional							
Contribuição para o Custeio do Serviço de Iluminação Pública							
RECEITA PATRIMONIAL							
Exploração do Patrimônio Imobiliário do Estado							
Valores Mobiliários							
Delegação de Serviços Públicos Mediante Concessão, Permissão, Autorização ou Licença							



**Relatório Resumido de Execução Orçamentária**  
**Prefeitura Municipal de São Bernardo do Campo - SP (Poder Executivo)**  
**Orçamentos Fiscal e da Seguridade Social**  
**CNPJ:**  
**Exercício: 2019**  
**Período de referência: 4º bimestre**

Receitas Intra Orçamentárias	Estágios da Receita Intra-Orçamentária						
	PREVISÃO INICIAL	PREVISÃO ATUALIZADA (a)	RECEITAS REALIZADAS				SALDO (a-c)
			No Bimestre (b)	% (b/a)	Até o Bimestre (c)	% (c/a)	
Exploração de Recursos Naturais							
Exploração do Patrimônio Intangível							
Cessão de Direitos							
Demais Receitas Patrimoniais							
RECEITA AGROPECUÁRIA							
RECEITA INDUSTRIAL							
RECEITA DE SERVIÇOS	55.208.000,00	55.208.000,00	8.377.437,26	15,17	35.087.485,72	63,56	20.120.514,28
Serviços Administrativos e Comerciais Gerais							
Serviços e Atividades Referentes à Navegação e ao Transporte							
Serviços e Atividades Referentes à Saúde	55.208.000,00	55.208.000,00	8.377.437,26	15,17	35.087.485,72	63,56	20.120.514,28
Serviços e Atividades Financeiras							
Outros Serviços							
TRANSFERÊNCIAS CORRENTES	7.494.000,00	7.494.000,00	1.265.564,00	16,89	5.098.942,90	68,04	2.395.057,10
Transferências da União e de suas Entidades							
Transferências dos Estados e do Distrito Federal e de suas Entidades							
Transferências dos Municípios e de suas Entidades	7.494.000,00	7.494.000,00	1.265.564,00	16,89	5.098.942,90	68,04	2.395.057,10
Transferências de Instituições Privadas							
Transferências de Outras Instituições Públicas							
Transferências do Exterior							
Transferências de Pessoas Físicas							
Transferências Provenientes de Depósitos Não Identificados							
OUTRAS RECEITAS CORRENTES	35.283.000,00	35.283.000,00	4.699.440,95	13,32	22.811.340,70	64,65	12.471.659,30
Multas Administrativas, Contratuais e Judiciais							
Indenizações, Restituições e Ressarcimentos	23.280.000,00	23.280.000,00	3.526.677,89	15,15	14.664.626,69	62,99	8.615.373,31
Bens, Direitos e Valores Incorporados ao Patrimônio Público							
Demais Receitas Correntes	12.003.000,00	12.003.000,00	1.172.763,06	9,77	8.146.714,01	67,87	3.856.285,99
RECEITAS DE CAPITAL							
OPERAÇÕES DE CRÉDITO							
Operações de Crédito - Mercado Interno							
Operações de Crédito - Mercado Externo							
ALIENAÇÃO DE BENS							
Alienação de Bens Móveis							
Alienação de Bens Imóveis							
Alienação de Bens Intangíveis							
AMORTIZAÇÕES DE EMPRÉSTIMOS							
TRANSFERÊNCIAS DE CAPITAL							
Transferências da União e de suas Entidades							
Transferências dos Estados e do Distrito Federal e de suas Entidades							
Transferências dos Municípios e de suas Entidades							
Transferências de Instituições Privadas							
Transferências de Outras Instituições Públicas							
Transferências do Exterior							
Transferências de Pessoas Físicas							
Transferências Provenientes de Depósitos Não Identificados							
OUTRAS RECEITAS DE CAPITAL							
Integralização do Capital Social							



 Sistema de Informações Contábeis e Fiscais do Setor Público Brasileiro <b>TESOURO NACIONAL</b>	<b>Relatório Resumido de Execução Orçamentária</b>
	<b>Prefeitura Municipal de São Bernardo do Campo - SP (Poder Executivo)</b>
	<b>Orçamentos Fiscal e da Seguridade Social</b>
	<b>CNPJ:</b>
	<b>Exercício: 2019</b>
	<b>Período de referência: 4º bimestre</b>

**RREO-Anexo 01 | Tabela 1.0 - Balanço Orçamentário**

Notas Explicativas	Valores
	31/08/2019
Notas Explicativas	-
Notas Explicativas	

**Relatório Resumido de Execução Orçamentária**  
**Prefeitura Municipal de São Bernardo do Campo - SP (Poder Executivo)**  
**Orçamentos Fiscal e da Seguridade Social**  
**CNPJ:**  
**Exercício: 2019**  
**Período de referência: 4º bimestre**

**RREO-Anexo 02 | Tabela 2.0 - Demonstrativo da Execução das Despesas por Função/Subfunção | Total das Despesas Exceto Intra-Orçamentárias**

Função/Subfunção	Execução da Despesa										
	DOTAÇÃO INICIAL	DOTAÇÃO ATUALIZADA (a)	DESPESAS EMPENHADAS NO BIMESTRE	DESPESAS EMPENHADAS ATÉ O BIMESTRE (b)	% (b/total b)	SALDO (c) = (a-b)	DESPESAS LIQUIDADAS NO BIMESTRE	DESPESAS LIQUIDADAS ATÉ O BIMESTRE (d)	% (d/total d)	SALDO (e) = (a-d)	INSCRITAS EM RESTOS A PAGAR NÃO PROCESSADOS (f)
<b>DESPESAS (EXCETO INTRA-ORÇAMENTÁRIAS) (1)</b>	5.101.995.000,00	5.253.650.148,74	763.870.040,91	3.564.619.775,97	93,69	1.689.030.372,77	719.702.729,09	2.587.022.972,59	93,96	2.666.627.176,15	
Legislativa	66.602.000,00	66.602.000,00	7.868.247,32	45.155.840,10	1,19	21.446.159,90	9.957.653,58	39.236.061,65	1,43	27.365.938,35	
Ação Legislativa	66.602.000,00	66.602.000,00	7.868.247,32	45.155.840,10	1,19	21.446.159,90	9.957.653,58	39.236.061,65	1,43	27.365.938,35	
Controle Externo											
FU01 - Administração Geral											
FU01 - Demais Subfunções											
Judiciária						0,00	0,00	0,00	0,00	0,00	
Ação Judiciária											
Defesa do Interesse Público no Processo Judiciário											
FU02 - Administração Geral											
FU02 - Demais Subfunções											
Essencial à Justiça	14.243.000,00	15.274.892,00	4.237.651,00	15.049.899,00	0,40	224.993,00	2.667.139,33	10.649.896,45	0,39	4.624.995,55	
Defesa da Ordem Jurídica	3.031.000,00	3.570.512,00	1.055.293,00	3.432.071,00	0,09	138.441,00	615.029,00	2.386.343,71	0,09	1.184.168,29	
Representação Judicial e Extrajudicial	10.821.000,00	11.179.878,00	3.013.992,00	11.095.741,00	0,29	84.137,00	1.956.987,03	7.926.492,80	0,29	3.253.385,20	
FU03 - Administração Geral											
FU03 - Demais Subfunções	391.000,00	524.502,00	168.366,00	522.087,00	0,01	2.415,00	95.123,30	337.059,94	0,01	187.442,06	
Administração	217.894.000,00	223.936.557,21	37.599.293,88	157.679.756,38	4,14	66.256.800,83	31.530.136,50	112.392.130,55	4,08	111.544.426,66	
Planejamento e Orçamento	7.076.000,00	6.188.185,50	738.407,21	4.378.655,31	0,12	1.809.530,19	788.749,19	3.201.548,39	0,12	2.986.637,11	
FU04 - Administração Geral	108.623.000,00	110.505.121,21	18.232.559,69	72.148.880,21	1,90	38.356.241,00	14.426.046,07	52.449.389,14	1,91	58.055.732,07	
Administração Financeira	30.624.000,00	32.492.414,50	7.657.015,15	26.970.619,81	0,71	5.521.794,69	4.891.199,45	18.459.367,35	0,67	14.033.047,15	
Controle Interno	5.678.000,00	5.186.084,00	1.439.471,00	4.368.167,00	0,11	817.917,00	704.933,89	2.971.927,60	0,11	2.214.156,40	
Normatização e Fiscalização											
Tecnologia da Informação	27.144.000,00	27.459.608,00	4.208.742,37	18.003.846,40	0,47	9.455.761,60	3.315.507,92	12.415.790,73	0,45	15.043.817,27	
Ordenamento Territorial	6.369.000,00	6.225.000,00	335.000,00	2.655.000,00	0,07	3.570.000,00		6.225.000,00		6.225.000,00	
Formação de Recursos Humanos											
Administração de Receitas	9.885.000,00	9.885.000,00	455.102,05	4.208.320,46	0,11	5.676.679,54	766.183,67	2.941.230,29	0,11	6.943.769,71	
Administração de Concessões											
Comunicação Social	15.000.000,00	17.000.000,00	2.000.000,00	16.922.010,28	0,44	77.989,72	5.174.209,72	14.641.406,12	0,53	2.358.593,88	
FU04 - Demais Subfunções	7.495.000,00	8.995.144,00	2.532.996,41	8.024.256,91	0,21	970.887,09	1.463.306,59	5.311.470,93	0,19	3.683.673,07	
Defesa Nacional						0,00	0,00	0,00	0,00	0,00	
Defesa Aérea											
Defesa Naval											
Defesa Terrestre											
FU05 - Administração Geral											
FU05 - Demais Subfunções											
Segurança Pública	83.714.000,00	136.024.553,90	58.600.072,42	101.305.522,29	2,66	34.719.031,61	12.536.699,47	41.508.866,24	1,51	94.515.687,66	
Policciamento	54.401.000,00	59.335.522,78	13.668.549,95	49.259.386,97	1,29	10.076.135,81	9.268.773,81	32.965.368,35	1,20	26.370.154,43	
Defesa Civil	2.364.000,00	50.914.863,86	43.409.206,09	47.851.801,76	1,26	3.063.062,10	2.476.591,55	5.845.433,49	0,21	45.069.430,37	
Informação e Inteligência	21.796.000,00	22.033.669,26	294.606,38	790.829,56	0,02	21.242.839,70	147.495,60	567.512,72	0,02	21.466.156,54	
FU06 - Administração Geral	2.174.000,00	1.744.004,00	747.730,00	1.594.077,00	0,04	149.927,00	353.021,81	1.025.633,23	0,04	718.370,77	
FU06 - Demais Subfunções	2.979.000,00	1.996.494,00	479.980,00	1.809.427,00	0,05	187.067,00	290.816,70	1.104.918,45	0,04	891.575,55	
Relações Exteriores	0,00	0,00	0,00	0,00	0,00	0,00	0,00	0,00	0,00	0,00	
Relações Diplomáticas											
Cooperação Internacional											
FU07 - Administração Geral											
FU07 - Demais Subfunções											
Assistência Social	76.747.000,00	78.795.071,05	8.744.093,11	63.835.944,71	1,68	14.959.126,34	10.127.465,43	42.143.261,52	1,53	36.651.809,53	
Assistência ao Idoso	3.911.000,00	3.808.497,98	562.938,04	2.883.630,15	0,08	924.867,83	559.449,06	2.242.813,39	0,08	1.565.684,59	
Assistência ao Portador de Deficiência	1.162.000,00	1.162.000,00	189.685,20	948.426,00	0,02	213.574,00	189.685,20	758.740,80	0,03	403.259,20	
Assistência à Criança e ao Adolescente	37.514.000,00	37.934.076,40	409.901,69	31.817.824,01	0,84	6.116.252,39	4.626.795,12	18.730.484,63	0,68	19.203.591,77	
Assistência Comunitária	16.792.000,00	18.396.527,69	2.419.416,80	12.331.196,70	0,32	6.065.330,99	1.880.016,76	9.367.525,28	0,34	9.029.002,41	





**Relatório Resumido de Execução Orçamentária**  
**Prefeitura Municipal de São Bernardo do Campo - SP (Poder Executivo)**  
**Orçamentos Fiscal e da Seguridade Social**  
**CNPJ:**  
**Exercício: 2019**  
**Período de referência: 4º bimestre**

Função/Subfunção	Execução da Despesa										
	DOTAÇÃO INICIAL	DOTAÇÃO ATUALIZADA (a)	DESPESAS EMPENHADAS NO BIMESTRE	DESPESAS EMPENHADAS ATÉ O BIMESTRE (b)	% (b/total b)	SALDO (c) = (a-b)	DESPESAS LIQUIDADAS NO BIMESTRE	DESPESAS LIQUIDADAS ATÉ O BIMESTRE (d)	% (d/total d)	SALDO (e) = (a-d)	INSCRITAS EM RESTOS A PAGAR NÃO PROCESSADOS (f)
Habituação Urbana	324.090.000,00	323.585.813,06	4.194.470,12	109.089.617,72	2,87	214.496.195,34	14.169.004,21	38.549.712,82	1,40	285.036.100,24	
FU16 - Administração Geral	2.584.000,00	2.215.138,00	623.718,00	2.051.935,00	0,05	163.203,00	354.080,73	1.434.587,75	0,05	780.550,25	
FU16 - Demais Subfunções	1.195.000,00	81.227.010,00	378.421,00	1.157.550,00	0,03	80.069.460,00	215.010,70	723.681,30	0,03	80.503.328,70	
Saneamento	8.490.000,00	8.481.600,00	1.528.097,26	6.098.410,05	0,16	2.383.189,95	1.143.913,10	4.084.346,52	0,15	4.397.253,48	
Saneamento Básico Rural											
Saneamento Básico Urbano	8.490.000,00	8.481.600,00	1.528.097,26	6.098.410,05	0,16	2.383.189,95	1.143.913,10	4.084.346,52	0,15	4.397.253,48	
FU17 - Administração Geral											
FU17 - Demais Subfunções											
Gestão Ambiental	10.653.000,00	11.858.178,47	1.959.317,81	5.727.904,11	0,15	6.130.274,36	866.928,77	3.609.453,76	0,13	8.248.724,71	
Preservação e Conservação Ambiental	4.096.000,00	4.486.000,00	47.271,76	254.599,98	0,01	4.231.400,02	41.855,35	199.976,31	0,01	4.286.023,69	
Controle Ambiental	1.472.000,00	1.931.549,47	321.249,05	838.380,13	0,02	1.093.169,34	79.705,51	377.411,71	0,01	1.554.137,76	
Recuperação de Áreas Degradadas											
Recursos Hídricos											
Meteorologia											
FU18 - Administração Geral	4.827.000,00	5.072.055,00	1.467.203,00	4.317.821,00	0,11	754.234,00	687.031,25	2.842.573,84	0,10	2.229.481,16	
FU18 - Demais Subfunções	258.000,00	368.574,00	123.594,00	317.103,00	0,01	51.471,00	58.336,66	189.491,90	0,01	179.082,10	
Ciência e Tecnologia	10.000,00	10.000,00	500,00	1.000,00		9.000,00	500,00	1.000,00	0,00	9.000,00	
Desenvolvimento Científico											
Desenvolvimento Tecnológico e Engenharia	10.000,00	10.000,00	500,00	1.000,00		9.000,00	500,00	1.000,00	0,00	9.000,00	
Difusão do Conhecimento Científico e Tecnológico											
FU19 - Administração Geral											
FU19 - Demais Subfunções											
Agricultura						0,00	0,00	0,00		0,00	
Abastecimento											
Extensão Rural											
Irrigação											
Promoção da Produção Agropecuária											
Defesa Agropecuária											
FU20 - Administração Geral											
FU20 - Demais Subfunções											
Organização Agrária						0,00	0,00	0,00		0,00	
Reforma Agrária											
Colonização											
FU21 - Administração Geral											
FU21 - Demais Subfunções											
Indústria	3.688.000,00	3.121.776,55	328,70	11.576,77		3.110.199,78	6.928,70	11.576,77	0,00	3.110.199,78	
Promoção Industrial	3.688.000,00	3.121.776,55	328,70	11.576,77		3.110.199,78	6.928,70	11.576,77	0,00	3.110.199,78	
Produção Industrial											
Mineração											
Propriedade Industrial											
Normalização e Qualidade											
FU22 - Administração Geral											
FU22 - Demais Subfunções											
Comércio e Serviços	15.070.000,00	8.881.872,00	332.639,71	6.048.249,71	0,16	2.833.622,29	586.616,02	4.019.355,27	0,15	4.862.516,73	
Promoção Comercial	910.000,00	1.491.000,00	262.198,27	1.310.554,01	0,03	180.445,99	288.610,13	923.687,68	0,03	567.312,32	
Comercialização	9.900.000,00	3.100.000,00		3.030.821,49	0,08	69.178,51	0,00	1.812.998,71	0,07	1.287.001,29	
Comércio Exterior											
Serviços Financeiros											
Turismo	3.023.000,00	3.028.000,00	135.190,92	756.519,83	0,02	2.271.480,17	159.315,11	507.702,65	0,02	2.520.297,35	
FU23 - Administração Geral	1.063.000,00	1.063.000,00	-110.930,48	784.083,38	0,02	278.916,62	109.412,12	669.742,63	0,02	393.257,37	
FU23 - Demais Subfunções	174.000,00	199.872,00	46.181,00	166.271,00		33.601,00	29.278,66	105.223,60	0,00	94.648,40	
Comunicações	4.458.000,00	3.846.644,00	883.609,00	3.466.130,00	0,09	380.514,00	558.684,93	2.369.411,01	0,09	1.477.232,99	
Comunicações Postais											
Telecomunicações											
FU24 - Administração Geral	3.912.000,00	3.282.461,00	789.757,00	2.903.290,00	0,08	379.171,00	456.500,37	1.994.847,43	0,07	1.287.613,57	



**Relatório Resumido de Execução Orçamentária**  
**Prefeitura Municipal de São Bernardo do Campo - SP (Poder Executivo)**  
**Orçamentos Fiscal e da Seguridade Social**  
**CNPJ:**  
**Exercício: 2019**  
**Período de referência: 4º bimestre**

Função/Subfunção	Execução da Despesa										
	DOTAÇÃO INICIAL	DOTAÇÃO ATUALIZADA (a)	DESPESAS EMPENHADAS NO BIMESTRE	DESPESAS EMPENHADAS ATÉ O BIMESTRE (b)	% (b/total b)	SALDO (c) = (a-b)	DESPESAS LIQUIDADAS NO BIMESTRE	DESPESAS LIQUIDADAS ATÉ O BIMESTRE (d)	% (d/total d)	SALDO (e) = (a-d)	INSCRITAS EM RESTOS A PAGAR NÃO PROCESSADOS (f)
FU24 - Demais Subfunções	546.000,00	564.183,00	93.852,00	562.840,00	0,01	1.343,00	102.184,56	374.563,58	0,01	189.619,42	
Energia						0,00	0,00	0,00		0,00	
Conservação de Energia											
Energia Elétrica											
Combustíveis Minerais											
Biocombustíveis											
FU25 - Administração Geral											
FU25 - Demais Subfunções											
Transporte	778.201.000,00	669.921.115,08	59.023.647,12	377.745.048,65	9,93	292.176.066,43	80.820.870,19	263.714.837,18	9,58	406.206.277,90	
Transporte Aéreo											
Transporte Rodoviário											
Transporte Ferroviário											
Transporte Hidroviário											
Transportes Especiais											
FU26 - Administração Geral											
FU26 - Demais Subfunções	778.201.000,00	669.921.115,08	59.023.647,12	377.745.048,65	9,93	292.176.066,43	80.820.870,19	263.714.837,18	9,58	406.206.277,90	
Desporto e Lazer	29.275.000,00	28.810.075,80	5.140.622,33	23.004.601,84	0,60	5.805.473,96	5.442.321,28	18.081.472,58	0,66	10.728.603,22	
Desporto de Rendimento	6.501.000,00	7.094.040,00	522.201,60	5.250.010,70	0,14	1.844.029,30	1.965.593,60	5.229.590,70	0,19	1.864.449,30	
Desporto Comunitário	4.500.000,00	4.007.995,59	221.026,30	1.899.675,55	0,05	2.108.320,04	562.210,57	1.133.215,79	0,04	2.874.779,80	
Lazer	1.697.000,00	1.507.988,21	161.093,43	613.006,59	0,02	894.981,62	128.902,00	485.690,57	0,02	1.022.337,64	
FU27 - Administração Geral	15.428.000,00	15.235.505,00	3.911.806,00	14.336.522,00	0,38	898.983,00	2.622.273,78	10.679.261,48	0,39	4.556.243,52	
FU27 - Demais Subfunções	1.149.000,00	964.547,00	324.495,00	905.387,00	0,02	59.180,00	163.341,33	553.754,04	0,02	410.792,96	
Encargos Especiais	276.765.000,00	315.277.730,97	79.009.884,26	269.004.722,73	7,07	46.273.008,24	38.674.515,38	20.104.507,36	7,30	114.232.683,61	
Refinanciamento da Dívida Interna	9.843.000,00	9.843.000,00	2.887.794,44	9.826.383,32	0,26	16.616,68	1.596.553,41	6.683.979,60	0,24	3.159.020,40	
Refinanciamento da Dívida Externa											
Serviço da Dívida Interna	143.372.000,00	140.381.453,69	40.725.400,00	128.693.607,58	3,38	11.687.846,11	20.500.421,97	84.248.455,44	3,06	56.132.998,25	
Serviço da Dívida Externa	49.827.000,00	50.082.000,00	19.127.000,00	45.418.500,00	1,19	4.663.500,00	0,00	26.132.629,48	0,95	23.949.370,52	
Transferências											
Outros Encargos Especiais	63.624.000,00	87.053.956,97	11.520.626,92	60.886.709,02	1,60	26.167.247,95	11.505.269,64	59.892.033,51	2,18	27.161.923,46	
Transferências para a Educação Básica											
FU28 - Demais Subfunções	10.099.000,00	27.917.320,31	4.749.062,90	24.179.522,81	0,64	3.737.797,50	5.072.270,36	24.087.949,33	0,87	3.829.370,98	
Reserva de Contingência	16.722.000,00	6.722.000,00					6.722.000,00			6.722.000,00	
DESPESAS (INTRA-ORÇAMENTÁRIAS) (II)	273.755.000,00	268.757.409,00	71.873.821,71	240.182.136,14	6,31	28.575.272,86	42.099.209,88	166.167.752,62	6,04	102.589.656,38	
TOTAL (III) = (I + II)	5.375.750.000,00	5.522.407.557,74	835.743.862,62	3.804.801.912,11	100,00	1.717.605.645,63	761.801.938,97	2.753.190.725,21	100,00	2.769.216.832,53	

**RREO-Anexo 02 | Tabela 2.0 - Demonstrativo da Execução das Despesas por Função/Subfunção | Total de Despesas**

Função/Subfunção - Intra	Execução da Despesa - Intra										
	DOTAÇÃO INICIAL	DOTAÇÃO ATUALIZADA (a)	DESPESAS EMPENHADAS NO BIMESTRE	DESPESAS EMPENHADAS ATÉ O BIMESTRE (b)	% (b/III b)	SALDO (c) = (a-b)	DESPESAS LIQUIDADAS NO BIMESTRE	DESPESAS LIQUIDADAS ATÉ O BIMESTRE (d)	% (d/III d)	SALDO (e) = (a-d)	INSCRITAS EM RESTOS A PAGAR NÃO PROCESSADOS (f)
DESPESAS (INTRA-ORÇAMENTÁRIAS) (II)	273.755.000,00	268.757.409,00	71.873.821,71	240.182.136,14	6,31	28.575.272,86	42.099.209,88	166.167.752,62	6,04	102.589.656,38	
Legislativa	2.120.000,00	2.120.000,00	299.277,53	1.221.508,02	0,03	898.491,98	299.277,53	1.221.508,02	0,04	898.491,98	
Ação Legislativa	2.120.000,00	2.120.000,00	299.277,53	1.221.508,02	0,03	898.491,98	299.277,53	1.221.508,02	0,04	898.491,98	
Controle Externo											
FU01 - Administração Geral											
FU01 - Demais Subfunções											
Judiciária						0,00	0,00	0,00		0,00	
Ação Judiciária											
Defesa do Interesse Público no Processo Judiciário											
FU02 - Administração Geral											
FU02 - Demais Subfunções											
Essencial à Justiça						0,00	0,00	0,00		0,00	










**Relatório Resumido de Execução Orçamentária**  
**Prefeitura Municipal de São Bernardo do Campo - SP (Poder Executivo)**  
**Orçamentos Fiscal e da Seguridade Social**  
**CNPJ:**  
**Exercício: 2019**  
**Período de referência: 4º bimestre**

Função/Subfunção - Intra	Execução da Despesa - Intra										
	DOTAÇÃO INICIAL	DOTAÇÃO ATUALIZADA (a)	DESPESAS EMPENHADAS NO BIMESTRE	DESPESAS EMPENHADAS ATÉ O BIMESTRE (b)	% (b/III b)	SALDO (c) = (a-b)	DESPESAS LIQUIDADAS NO BIMESTRE	DESPESAS LIQUIDADAS ATÉ O BIMESTRE (d)	% (d/III d)	SALDO (e) = (a-d)	INSCRITAS EM RESTOS A PAGAR NÃO PROCESSADOS (f)
Ciência e Tecnologia						0,00	0,00	0,00		0,00	
Desenvolvimento Científico											
Desenvolvimento Tecnológico e Engenharia											
Difusão do Conhecimento Científico e Tecnológico											
FU19 - Administração Geral											
FU19 - Demais Subfunções											
Agricultura						0,00	0,00	0,00		0,00	
Abastecimento											
Extensão Rural											
Irrigação											
Promoção da Produção Agropecuária											
Defesa Agropecuária											
FU20 - Administração Geral											
FU20 - Demais Subfunções											
Organização Agrária						0,00	0,00	0,00		0,00	
Reforma Agrária											
Colonização											
FU21 - Administração Geral											
FU21 - Demais Subfunções											
Indústria						0,00	0,00	0,00		0,00	
Promoção Industrial											
Produção Industrial											
Mineração											
Propriedade Industrial											
Normalização e Qualidade											
FU22 - Administração Geral											
FU22 - Demais Subfunções											
Comércio e Serviços						0,00	0,00	0,00		0,00	
Promoção Comercial											
Comercialização											
Comércio Exterior											
Serviços Financeiros											
Turismo											
FU23 - Administração Geral											
FU23 - Demais Subfunções											
Comunicações						0,00	0,00	0,00		0,00	
Comunicações Postais											
Telecomunicações											
FU24 - Administração Geral											
FU24 - Demais Subfunções											
Energia						0,00	0,00	0,00		0,00	
Conservação de Energia											
Energia Elétrica											
Combustíveis Minerais											
Biocombustíveis											
FU25 - Administração Geral											
FU25 - Demais Subfunções											
Transporte	7.080.000,00	6.830.000,00	13.987,50	6.799.772,75	0,18	30.227,25	1.705.237,50	5.108.522,75	0,19	1.721.477,25	
Transporte Aéreo											
Transporte Rodoviário											
Transporte Ferroviário											
Transporte Hidroviário											
Transportes Especiais											
FU26 - Administração Geral											
FU26 - Demais Subfunções	7.080.000,00	6.830.000,00	13.987,50	6.799.772,75	0,18	30.227,25	1.705.237,50	5.108.522,75	0,19	1.721.477,25	



 Sistema de Informações Contábeis e Fiscais do Setor Público Brasileiro <b>TESOURO NACIONAL</b>	<b>Relatório Resumido de Execução Orçamentária</b>
	<b>Prefeitura Municipal de São Bernardo do Campo - SP (Poder Executivo)</b>
	<b>Orçamentos Fiscal e da Seguridade Social</b>
	<b>CNPJ:</b>
	<b>Exercício: 2019</b>
	<b>Período de referência: 4º bimestre</b>


**RREO-Anexo 02 | Tabela 2.0 - Demonstrativo da Execução das Despesas por Função/Subfunção**

Notas Explicativas	Valores
Notas Explicativas	31/08/2019
Notas Explicativas	-

**Relatório Resumido de Execução Orçamentária**  
**Prefeitura Municipal de São Bernardo do Campo - SP (Poder Executivo)**  
**Orçamentos Fiscal e da Seguridade Social**  
**CNPJ:**  
**Exercício: 2019**  
**Período de referência: 4º bimestre**

**RREO-Anexo 03 | Tabela 3.2 - Demonstrativo da Receita Corrente Líquida - Municípios**

Especificação	Evolução da Receita Corrente Líquida												TOTAL (ÚLTIMOS 12 MESES)	PREVISÃO ATUALIZADA 2019
	<MR-11>	<MR-10>	<MR-9>	<MR-8>	<MR-7>	<MR-6>	<MR-5>	<MR-4>	<MR-3>	<MR-2>	<MR-1>	<MR>		
RECEITAS CORRENTES (I)	267.848.401,34	288.868.879,31	288.566.288,03	375.279.743,65	497.415.417,76	305.702.958,73	301.442.907,24	304.201.479,95	291.777.663,78	269.385.601,24	397.555.542,94	288.661.884,44	3.856.706.769,31	3.799.172.076,28
Impostos, Taxas e Contribuições de Melhoria	90.348.080,50	94.219.803,82	95.818.964,22	102.125.316,91	231.813.201,14	97.662.031,05	102.135.542,29	99.389.535,03	108.087.255,67	96.846.516,80	99.962.340,88	105.721.726,11	1.324.140.114,42	1.354.480.213,24
IPJU	21.937.698,38	23.342.047,04	25.485.343,25	23.258.642,09	132.495.954,19	29.724.337,82	25.449.327,28	26.634.204,68	27.333.198,32	25.369.278,16	26.308.847,08	25.629.021,39	412.967.899,68	434.251.298,88
ISS	40.075.083,55	41.661.562,56	41.821.926,71	43.028.966,57	43.534.943,63	38.600.260,57	39.485.544,78	41.912.879,72	43.365.732,73	42.006.574,33	43.521.404,69	41.821.237,67	500.636.087,51	512.328.714,44
ITBI	7.795.145,48	8.048.403,22	7.925.944,01	7.256.045,97	5.192.730,83	6.022.633,00	5.711.432,76	5.877.384,13	10.834.882,67	4.727.523,19	6.013.039,39	15.127.322,44	90.532.487,09	86.369.887,49
IRRF	12.694.659,49	12.402.773,16	12.760.979,99	20.408.301,48	15.397.838,11	12.756.866,05	12.837.534,35	12.569.296,49	14.222.096,26	13.259.453,77	14.303.952,19	13.436.620,01	167.050.371,35	164.049.700,47
Outros Impostos, Taxas e Contribuições de Melhoria	7.845.513,60	8.764.817,84	7.824.770,26	8.173.360,80	35.191.734,38	10.557.933,61	18.651.703,12	12.395.770,01	12.341.345,69	11.483.687,35	9.815.097,53	9.907.524,60	152.963.258,79	157.490.611,96
Contribuições	10.546.823,59	9.943.941,85	2.695.991,60	20.386.506,03	5.874.273,92	10.575.893,44	11.127.300,41	11.628.094,35	3.165.740,48	12.291.274,42	11.779.515,77	12.361.163,71	122.376.519,57	144.154.974,06
Receita Patrimonial	3.400.951,90	2.515.075,55	8.543.827,11	26.178.712,29	1.140.955,75	3.873.698,64	2.953.677,50	3.148.894,44	9.084.630,06	2.918.819,65	2.737.122,92	3.323.349,07	69.819.714,88	57.351.917,89
Rendimentos de Aplicação Financeira	2.241.851,13	1.915.247,52	7.901.842,73	23.519.170,41	644.906,22	3.112.578,30	2.306.940,07	2.554.717,90	8.545.048,94	2.308.696,47	2.056.746,91	2.827.475,33	59.735.221,93	45.976.414,55
Outras Receitas Patrimoniais	1.159.100,77	599.828,03	641.984,38	2.659.541,88	496.049,53	761.120,34	646.737,43	594.176,54	539.981,12	610.123,18	680.376,01	695.873,74	10.084.492,95	11.375.503,34
Receita Agropecuária														
Receita Industrial	0,00	0,00	0,00	0,00	20,83	32,89	20,83	-74,39	0,00	0,00	0,00	0,00	0,00	55,69
Receita de Serviços	10.168.473,29	9.667.236,39	9.646.139,47	9.756.841,17	10.998.535,95	10.001.012,67	10.372.863,32	10.743.801,13	10.178.546,84	10.302.347,06	9.358.229,70	9.548.726,47	120.742.753,46	133.628.500,01
Transferências Correntes	138.000.579,64	159.244.556,63	131.386.518,92	152.715.184,68	233.605.720,38	170.170.162,97	160.069.056,72	159.985.040,82	133.898.821,65	128.950.207,77	169.277.252,67	132.591.222,24	1.869.904.325,09	1.924.179.403,82
Cota-Parte do FPM	3.761.855,67	4.273.443,63	5.367.953,48	9.393.955,02	6.620.280,61	7.271.981,86	5.444.846,16	5.312.046,73	6.817.086,37	5.369.803,97	7.343.186,82	5.360.025,71	72.336.466,03	74.512.181,41
Cota-Parte do ICMS	68.175.704,79	83.370.123,59	61.377.233,01	73.074.441,28	76.105.747,02	64.146.408,89	66.268.136,58	80.100.969,76	60.016.209,75	58.261.291,40	86.087.811,99	61.650.719,89	838.634.797,95	861.763.309,80
Cota-Parte do IPVA	5.939.154,08	5.117.455,97	3.757.495,32	6.320.262,15	73.313.929,84	32.795.300,31	24.555.978,15	7.770.679,49	6.467.739,32	6.324.275,55	6.235.645,76	5.940.850,08	184.538.766,02	190.900.741,58
Cota-Parte do ITR	3.464,88	81.854,20	11.002,28	4.047,13	3.879,74	447,31	885,07	2.853,47	5.796,61	613,51	311,31	2.853,47	116.830,59	125.459,57
Transferências da LC nº 87/1996	299.142,86	0,00	598.285,72	299.142,86	0,00	0,00	0,00	0,00	0,00	0,00	0,00	0,00	1.196.571,44	0,00
Transferências da LC nº 61/1989	510.356,16	605.682,15	542.360,85	575.612,80	609.003,53	440.982,14	485.020,25	550.726,90	463.363,10	505.537,83	539.377,75	443.048,41	6.271.071,87	6.479.810,32
Transferências do FUNDEB	24.812.188,61	29.990.283,91	22.866.600,92	27.895.656,76	41.945.036,45	31.076.627,46	29.710.194,51	32.169.843,76	25.004.880,39	23.733.921,93	33.135.128,70	24.777.364,64	347.117.228,04	341.540.504,50
Outras Transferências Correntes	34.498.712,59	35.805.713,18	36.875.587,34	35.152.066,68	35.007.843,19	34.438.415,00	33.603.996,00	34.077.920,71	35.123.746,11	34.754.763,58	35.935.790,34	34.417.538,43	419.692.093,15	448.857.396,64
Outras Receitas Correntes	15.383.492,42	13.278.465,07	20.464.847,61	64.117.182,57	13.982.709,79	13.420.127,07	14.784.446,17	19.306.188,57	27.352.669,08	18.076.435,54	104.441.081,00	25.115.696,84	349.723.341,73	185.907.011,67
DEDUÇÕES (II)	27.397.029,18	30.137.010,43	32.119.749,55	45.345.554,80	37.938.882,94	32.698.618,49	33.294.804,52	30.156.238,67	33.486.733,74	26.350.812,19	31.694.897,89	27.109.966,32	387.730.298,72	408.053.287,65
Contrib. do Servidor para o Plano de Previdência	6.178.025,59	6.068.624,72	12.306.583,47	18.527.396,54	988.543,18	6.179.067,01	5.810.821,28	5.820.331,75	12.048.974,99	6.320.551,79	6.275.186,91	6.554.231,30	93.078.338,53	104.097.000,00
Compensações Financ. entre Regimes Previdência	5.479.672,83	5.378.032,89	5.478.055,09	9.448.233,16	5.619.771,62	5.585.660,96	8.123.870,65	5.588.451,74	6.672.733,38	5.960.948,29	5.963.786,76	5.876.471,22	75.175.878,59	77.200.000,00
Dedução de Receita para Formação do FUNDEB	15.739.330,76	18.690.352,82	14.335.110,99	17.369.935,10	31.330.568,14	20.933.890,52	19.360.112,59	18.747.455,18	14.765.025,37	14.069.312,11	19.455.924,22	14.679.263,80	219.476.281,60	226.756.287,65
RECEITA CORRENTE LÍQUIDA (III) = (I - II)	240.451.372,16	258.731.868,88	236.446.539,38	329.934.188,85	459.476.534,82	273.004.340,24	268.148.102,72	274.045.241,28	258.290.930,04	243.034.789,05	365.860.645,05	261.551.918,12	3.468.976.470,59	3.391.658.788,73

 Sistema de Informações Contábeis e Fiscais do Setor Público Brasileiro <b>TESOURO NACIONAL</b>	<b>Relatório Resumido de Execução Orçamentária</b>
	<b>Prefeitura Municipal de São Bernardo do Campo - SP (Poder Executivo)</b>
	<b>Orçamentos Fiscal e da Seguridade Social</b>
	<b>CNPJ:</b>
	<b>Exercício: 2019</b>
	<b>Período de referência: 4º bimestre</b>

**RREO-Anexo 03 I Tabela 3.2 - Demonstrativo da Receita Corrente Líquida - Municípios**

Notas Explicativas	Valores
	31/08/2019
Notas Explicativas	-
Notas Explicativas	

 <p>Sistema de Informações Contábeis e Fiscais do Setor Público Brasileiro</p> <p>TESOURO NACIONAL</p>	<b>Relatório Resumido de Execução Orçamentária</b>
	<b>Prefeitura Municipal de São Bernardo do Campo - SP (Poder Executivo)</b>
	<b>Orçamentos Fiscal e da Seguridade Social</b>
	<b>CNPJ:</b>
	<b>Exercício: 2019</b>
	<b>Período de referência: 4º bimestre</b>

#### RREO-Anexo 04 | Tabela 4 - Demonstrativo das Receitas e Despesas Previdenciárias do RPPS

Receitas Previdenciárias - RPPS - Plano Previdenciário	Execução da Receita			
	PREVISÃO INICIAL	PREVISÃO ATUALIZADA	RECEITAS REALIZADAS	
			Até o Bimestre / 2019	Até o Bimestre / 2018
<b>Receitas</b>	-	-	-	-
RECEITAS CORRENTES (I)	77.713.000,00	77.713.000,00	42.373.919,15	36.368.855,57
Receita de Contribuições dos Segurados	24.276.000,00	24.276.000,00	13.649.102,67	11.735.989,44
Civil	24.276.000,00	24.276.000,00	13.649.102,67	11.735.989,44
Ativo	24.276.000,00	24.276.000,00	13.649.102,67	11.735.989,44
Inativo				
Pensionista				
Militar	0,00	0,00	0,00	0,00
Ativo				
Inativo				
Pensionista				
Receita de Contribuições Patronais	48.531.000,00	48.531.000,00	27.283.267,72	23.490.103,61
Civil	48.531.000,00	48.531.000,00	27.283.267,72	23.490.103,61
Ativo	48.531.000,00	48.531.000,00	27.283.267,72	23.490.103,61
Inativo				
Pensionista				
Militar	0,00	0,00	0,00	0,00
Ativo				
Inativo				
Pensionista				
Receita Patrimonial	4.900.000,00	4.900.000,00	1.440.866,17	1.142.762,52
Receitas Imobiliárias				
Receitas de Valores Mobiliários	4.900.000,00	4.900.000,00	1.440.866,17	1.142.762,52
Outras Receitas Patrimoniais				
Receita de Serviços				
Outras Receitas Correntes	6.000,00	6.000,00	682,59	0,00
Compensação Previdenciária do RGPS para o RPPS				
Aportes Periódicos para Amortização de Déficit Atuarial do RPPS (II)				
Demais Receitas Correntes	6.000,00	6.000,00	682,59	
RECEITAS DE CAPITAL (III)	0,00	0,00	0,00	0,00
Alienação de Bens, Direitos e Ativos				
Amortização de Empréstimos				
Outras Receitas de Capital				
<b>TOTAL DAS RECEITAS PREVIDENCIÁRIAS - RPPS (IV) = (I + III - II)</b>	<b>77.713.000,00</b>	<b>77.713.000,00</b>	<b>42.373.919,15</b>	<b>36.368.855,57</b>


#### RREO-Anexo 04 | Tabela 4 - Demonstrativo das Receitas e Despesas Previdenciárias do RPPS





**Relatório Resumido de Execução Orçamentária**  
**Prefeitura Municipal de São Bernardo do Campo - SP (Poder Executivo)**  
**Orçamentos Fiscal e da Seguridade Social**  
**CNPJ:**  
**Exercício: 2019**  
**Período de referência: 4º bimestre**

Despesas Previdenciárias - RPPS - Plano Previdenciário	Execução da Despesa							
	DOTAÇÃO INICIAL	DOTAÇÃO ATUALIZADA	DESPESAS EMPENHADAS ATÉ O BIMESTRE / 2019	DESPESAS EMPENHADAS ATÉ O BIMESTRE / 2018	DESPESAS LIQUIDADAS ATÉ O BIMESTRE / 2019	DESPESAS LIQUIDADAS ATÉ O BIMESTRE / 2018	INSCRITAS EM RESTOS A PAGAR NÃO PROCESSADOS	
							Em 2019	Em 2018
<b>Despesas</b>	-	-	-	-	-	-	-	-
ADMINISTRAÇÃO (V)	2.647.600,00	1.696.000,00	1.035.289,88	0,00	638.123,70	0,00	0,00	0,00
Despesas Correntes	2.615.600,00	1.676.000,00	1.034.932,50		637.766,32			
Despesas de Capital	32.000,00	20.000,00	357,38		357,38			
PREVIDÊNCIA (VI)	439.000,00	670.000,00	399.946,04	269.829,70	342.290,70	141.463,18	0,00	0,00
Benefícios - Civil	439.000,00	670.000,00	399.946,04	269.829,70	342.290,70	141.463,18	0,00	0,00
Aposentadorias	211.000,00	211.000,00	103.287,36	86.408,73	103.094,81	45.180,53		
Pensões	211.000,00	441.000,00	296.658,68	183.420,97	239.195,89	96.282,65		
Outros Benefícios Previdenciários	17.000,00	18.000,00						
Benefícios - Militar	0,00	0,00	0,00	0,00	0,00	0,00	0,00	0,00
Reformas								
Pensões								
Outros Benefícios Previdenciários								
Outras Despesas Previdenciárias	0,00	0,00	0,00	0,00	0,00	0,00	0,00	0,00
Compensação Previdenciária do RPPS para o RGPS								
Demais Despesas Previdenciárias								
<b>TOTAL DAS DESPESAS PREVIDENCIÁRIAS - RPPS (VII) = (V + VI)</b>	<b>3.086.600,00</b>	<b>2.366.000,00</b>	<b>1.435.235,92</b>	<b>269.829,70</b>	<b>980.414,40</b>	<b>141.463,18</b>	<b>0,00</b>	<b>0,00</b>
<b>RESULTADO PREVIDENCIÁRIO (VIII) = (IV - VII)</b>	<b>74.626.400,00</b>	<b>75.347.000,00</b>	<b>40.938.683,23</b>	<b>36.099.025,87</b>	<b>41.393.504,75</b>	<b>36.227.392,39</b>		

 <p>Sistema de Informações Contábeis e Fiscais do Setor Público Brasileiro</p> <p><b>TESOURO NACIONAL</b></p>	<b>Relatório Resumido de Execução Orçamentária</b>
	<b>Prefeitura Municipal de São Bernardo do Campo - SP (Poder Executivo)</b>
	<b>Orçamentos Fiscal e da Seguridade Social</b>
	<b>CNPJ:</b>
	<b>Exercício: 2019</b>
	<b>Período de referência: 4º bimestre</b>

**RREO-Anexo 04 | Tabela 4 - Demonstrativo das Receitas e Despesas Previdenciárias do RPPS**

Recursos RPPS Arrecadados em Exercícios Anteriores - Plano Previdenciário	Previsão Orçamentária
	<b>PREVISÃO ORÇAMENTÁRIA</b>
<b>Recursos RPPS Arrecadados em Exercícios Anteriores - Plano Previdenciário</b>	-
VALOR	

**RREO-Anexo 04 | Tabela 4 - Demonstrativo das Receitas e Despesas Previdenciárias do RPPS**

Reserva Orçamentária do RPPS - Plano Previdenciário	Previsão Orçamentária
	<b>PREVISÃO ORÇAMENTÁRIA</b>
<b>Reserva Orçamentária do RPPS</b>	-
VALOR	134.372.000,00

**RREO-Anexo 04 | Tabela 4 - Demonstrativo das Receitas e Despesas Previdenciárias do RPPS**

Aportes de Recursos para o Plano Previdenciário do RPPS	Aportes de Recursos
	<b>APORTES REALIZADOS</b>
<b>Aportes de Recursos para o Plano Previdenciário do RPPS</b>	-
Plano de Amortização - Contribuição Patronal Suplementar	
Plano de Amortização - Aporte Periódico de Valores Predefinidos	
Outros Aportes para o RPPS	
Recursos para Cobertura de Déficit Financeiro	

**RREO-Anexo 04 | Tabela 4 - Demonstrativo das Receitas e Despesas Previdenciárias do RPPS**


Bens e Direitos do RPPS - Plano Previdenciário	Período de Referência	
	PERÍODO DE REFERÊNCIA	
	2019	2018
<b>Bens e Direitos do RPPS</b>	-	-
Caixa e Equivalentes de Caixa	1.019.274,64	907.482,38
Investimentos e Aplicações	1.386.237.525,52	1.025.541.475,91
Outros Bens e Direitos		116.925.435,52





**Relatório Resumido de Execução Orçamentária**  
**Prefeitura Municipal de São Bernardo do Campo - SP (Poder Executivo)**  
**Orçamentos Fiscal e da Seguridade Social**  
**CNPJ:**  
**Exercício: 2019**  
**Período de referência: 4º bimestre**

Despesas Previdenciárias - RPPS - Plano Financeiro	Execução da Despesa							INSCRITAS EM RESTOS A PAGAR NÃO PROCESSADOS	
	DOTAÇÃO INICIAL	DOTAÇÃO ATUALIZADA	DESPESAS EMPENHADAS ATÉ O BIMESTRE / 2019	DESPESAS EMPENHADAS ATÉ O BIMESTRE / 2018	DESPESAS LIQUIDADAS ATÉ O BIMESTRE / 2019	DESPESAS LIQUIDADAS ATÉ O BIMESTRE / 2018	Em 2019	Em 2018	
	ADMINISTRAÇÃO (XII)	7.930.400,00	8.912.000,00	4.728.662,77	2.724.089,26	3.573.553,35	2.382.998,07	0,00	0,00
Despesas Correntes	7.882.400,00	8.852.000,00	4.727.590,64	2.629.640,26	3.572.481,22	2.313.349,07			
Despesas de Capital	48.000,00	60.000,00	1.072,13	94.449,00	1.072,13	69.649,00			
PREVIDÊNCIA (XIII)	571.021.000,00	570.760.000,00	479.453.326,65	479.623.490,42	344.849.946,07	322.548.619,51	0,00	0,00	
Benefícios - Civil	570.971.000,00	570.710.000,00	479.453.326,65	479.620.050,50	344.849.946,07	322.545.179,59	0,00	0,00	
Aposentadorias	482.935.000,00	482.640.000,00	405.378.279,06	405.217.979,71	290.881.209,72	273.136.474,80			
Pensões	88.018.000,00	88.043.000,00	74.072.967,59	74.398.950,79	53.966.918,61	49.406.738,77			
Outros Benefícios Previdenciários	18.000,00	27.000,00	2.080,00	3.120,00	1.817,74	1.966,02			
Benefícios - Militar	0,00	0,00	0,00	0,00	0,00	0,00	0,00	0,00	
Reformas									
Pensões									
Outros Benefícios Previdenciários									
Outras Despesas Previdenciárias	50.000,00	50.000,00	0,00	3.439,92	0,00	3.439,92	0,00	0,00	
Compensação Previdenciária do RPPS para o RGPS	50.000,00	50.000,00							
Demais Despesas Previdenciárias				3.439,92		3.439,92			
TOTAL DAS DESPESAS PREVIDENCIÁRIAS RPPS (XIV) = (XII + XIII)	578.951.400,00	579.672.000,00	484.181.989,42	482.347.579,68	348.423.499,42	324.931.617,58	0,00	0,00	
RESULTADO PREVIDENCIÁRIO (XV) = (XI - XIV)	-270.800.400,00	-271.521.000,00	-310.261.991,76	-295.426.215,44	-174.503.501,76	-138.010.253,34			

 <p>Sistema de Informações Contábeis e Fiscais do Setor Público Brasileiro</p> <p>TESOURO NACIONAL</p>	<b>Relatório Resumido de Execução Orçamentária</b>
	<b>Prefeitura Municipal de São Bernardo do Campo - SP (Poder Executivo)</b>
	<b>Orçamentos Fiscal e da Seguridade Social</b>
	<b>CNPJ:</b>
	<b>Exercício: 2019</b>
	<b>Período de referência: 4º bimestre</b>

**RREO-Anexo 04 | Tabela 4 - Demonstrativo das Receitas e Despesas Previdenciárias do RPPS**


Aportes de Recursos para o Plano Financeiro do RPPS	Aportes de Recursos
	APORTES REALIZADOS
<b>Aportes de Recursos para o Regime Próprio de Previdência do Servidor</b>	-
Recursos para Cobertura de Insuficiências Financeiras	200.483.506,98
Recursos para Formação de Reserva	

**RREO-Anexo 04 | Tabela 4 - Demonstrativo das Receitas e Despesas Previdenciárias do RPPS**

Notas Explicativas	Valores
	31/08/2019
<b>Notas Explicativas</b>	-
Notas Explicativas	As receitas previdenciárias não incluem os aportes para cobertura de déficit no valor de R\$ 200.483.506,98.


**RREO-Anexo 06 | Tabela 6.3 - Demonstrativo dos Resultados Primário e Nominal - Municípios**

Cálculo Acima da Linha - Receitas Primárias	Receita Orçamentária	
	PREVISÃO ATUALIZADA	Até o Bimestre / 2019 RECEITAS REALIZADAS (a)
<b>Cálculo Acima da Linha - Receitas Primárias</b>	-	-
<b>RECEITAS CORRENTES (I)</b>	3.572.955.788,73	2.502.801.904,15
Impostos, Taxas e Contribuições de Melhoria	1.354.490.213,24	941.628.148,97
IPTU	434.251.298,88	318.944.168,92
ISS	512.328.714,44	334.048.578,12
ITBI	86.369.887,49	59.506.948,41
IRRF	164.049.700,47	108.783.657,23
Outros Impostos, Taxas e Contribuições de Melhoria	157.490.611,96	120.344.796,29
Contribuições	144.154.974,06	78.803.256,50
Receita Patrimonial	57.351.917,89	29.181.148,03
Aplicações Financeiras (II)	45.976.414,55	24.157.110,14
Outras Receitas Patrimoniais	11.375.503,34	5.024.037,89
Transferências Correntes	1.697.423.116,17	1.135.205.933,29
Cota-Parte do FPM	59.609.745,47	40.216.749,44
Cota-Parte do ICMS	689.410.647,93	442.109.836,35
Cota-Parte do IPVA	152.720.593,14	130.723.518,64
Cota-Parte do ITR	100.380,27	13.169,76
Transferências da LC 87/1996	0,00	0,00
Transferências da LC nº 61/1989	5.183.848,22	3.229.647,90
Transferências do FUNDEB	341.540.504,50	241.552.997,84
Outras Transferências Correntes	448.857.396,64	277.360.013,36
Demais Receitas Correntes	319.535.567,37	317.983.417,36
Outras Receitas Financeiras (III)		
Receitas Correntes Restantes	319.535.567,37	317.983.417,36
<b>RECEITAS PRIMÁRIAS CORRENTES (IV) = (I - II - III)</b>	3.526.979.374,18	2.478.644.794,01
<b>RECEITAS DE CAPITAL (V)</b>	608.590.327,62	278.161.845,62
Operações de Crédito (VI)	353.054.829,79	213.732.198,53
Amortização de Empréstimos (VII)		
Alienação de Bens	18.454.042,35	14.261.050,21
Receitas de Alienação de Investimentos Temporários (VIII)		
Receitas de Alienação de Investimentos Permanentes (IX)		
Outras Alienações de Bens	18.454.042,35	14.261.050,21
Transferências de Capital	203.457.199,36	48.414.801,41
Convênios	149.313.339,36	43.287.661,72
Outras Transferências de Capital	54.143.860,00	5.127.139,69
Outras Receitas de Capital	33.624.256,12	1.753.795,47
Outras Receitas de Capital Não Primárias (X)		
Outras Receitas de Capital Primárias	33.624.256,12	1.753.795,47
<b>RECEITAS PRIMÁRIAS DE CAPITAL (XI) = (V - VI - VII - VIII - IX - X)</b>	255.535.497,83	64.429.647,09
<b>RECEITA PRIMÁRIA TOTAL (XII) = (IV + XI)</b>	3.782.514.872,01	2.543.074.441,10

 <p>Sistema de Informações Contábeis e Fiscais do Setor Público Brasileiro</p> <p>TESOURO NACIONAL</p>	<b>Relatório Resumido de Execução Orçamentária</b>
	<b>Prefeitura Municipal de São Bernardo do Campo - SP (Poder Executivo)</b>
	<b>Orçamentos Fiscal e da Seguridade Social</b>
	<b>CNPJ:</b>
	<b>Exercício: 2019</b>
	<b>Período de referência: 4º bimestre</b>

### RREO-Anexo 06 I Tabela 6.3 - Demonstrativo dos Resultados Primário e Nominal - Municípios

Cálculo Acima da Linha - Despesas Primárias	Despesa Orçamentária							
	DOTAÇÃO ATUALIZADA	Até o Bimestre / 2019				RESTOS A PAGAR NÃO PROCESSADOS		
		DESPESAS EMPENHADAS	DESPESAS LIQUIDADAS	DESPESAS PAGAS (a)	RESTOS A PAGAR PROCESSADOS PAGOS (b)	LIQUIDADOS	PAGOS (c)	
<b>Cálculo Acima da Linha - Despesas Primárias</b>	-	-	-	-	-	-	-	-
DESPESAS CORRENTES (XIII)	3.679.540.025,03	2.871.702.876,09	2.167.217.141,70	2.110.794.732,14	7.654.971,95	142.929.957,89	142.859.840,07	
Pessoal e Encargos Sociais	1.523.283.927,92	1.321.861.773,66	952.017.124,11	950.266.838,10	2.324.115,05	1.342.532,05	1.275.111,71	
Juros e Encargos da Dívida (XIV)	104.806.954,76	92.978.718,07	62.218.731,12	62.218.731,12	0,00	0,00	0,00	
Outras Despesas Correntes	2.051.449.142,35	1.456.862.384,36	1.152.981.286,47	1.098.309.162,92	5.330.856,90	141.587.425,84	141.584.728,36	
DESPESAS PRIMÁRIAS CORRENTES (XV) = (XIII - XIV)	3.574.733.070,27	2.778.724.158,02	2.104.998.410,58	2.048.576.001,02	7.654.971,95	142.929.957,89	142.859.840,07	
DESPESAS DE CAPITAL (XVI)	1.567.388.123,71	692.916.899,88	419.805.830,89	396.935.286,66	14.867.354,65	39.134.753,42	38.975.509,80	
Investimentos	1.402.239.740,39	553.379.096,70	320.092.276,92	297.221.732,69	14.547.142,65	38.214.939,47	38.055.695,85	
Inversões Financeiras	3.100.000,00	3.030.821,49	1.812.998,71	1.812.998,71	0,00	919.813,95	919.813,95	
Concessão de Empréstimos e Financiamentos (XVII)								
Aquisição de Título de Capital já Integralizado (XVIII)								
Aquisição de Título de Crédito (XIX)								
Demais Inversões Financeiras	3.100.000,00	3.030.821,49	1.812.998,71	1.812.998,71	0,00	919.813,95	919.813,95	
Amortização da Dívida (XX)	162.048.383,32	136.506.981,69	97.900.555,26	97.900.555,26	320.212,00	0,00	0,00	
DESPESAS PRIMÁRIAS DE CAPITAL (XXI) = (XVI - XVII - XVIII - XIX - XX)	1.405.339.740,39	556.409.918,19	321.905.275,63	299.034.731,40	14.547.142,65	39.134.753,42	38.975.509,80	
RESERVA DE CONTINGÊNCIA (XXII)	6.722.000,00							
DESPELA PRIMÁRIA TOTAL (XXIII) = (XV + XXI + XXII)	4.986.794.810,66	3.335.134.076,21	2.426.903.686,21	2.347.610.732,42	22.202.114,60	182.064.711,31	181.835.349,87	

 <p>Sistema de Informações Contábeis e Fiscais do Setor Público Brasileiro</p> <p>TESOURO NACIONAL</p>	<b>Relatório Resumido de Execução Orçamentária</b>
	<b>Prefeitura Municipal de São Bernardo do Campo - SP (Poder Executivo)</b>
	<b>Orçamentos Fiscal e da Seguridade Social</b>
	<b>CNPJ:</b>
	<b>Exercício: 2019</b>
	<b>Período de referência: 4º bimestre</b>

**RREO-Anexo 06 | Tabela 6.3 - Demonstrativo dos Resultados Primário e Nominal - Municípios**

Resultado Primário - Acima da Linha	Até o Bimestre / 2019
	VALOR INCORRIDO
<b>Resultado Primário - Acima da Linha</b>	-
RESULTADO PRIMÁRIO - Acima da Linha (XXIV) = (XIIa - (XXIIIa + XXIIIb + XXIIIc))	-8.573.755,79

**RREO-Anexo 06 | Tabela 6.3 - Demonstrativo dos Resultados Primário e Nominal - Municípios**

Meta Fiscal para o Resultado Primário	Valor Realizado no Período
	VALOR CORRENTE
<b>Meta Fiscal para o Resultado Primário</b>	-
Meta fixada no Anexo de Metas Fiscais da LDO para o exercício de referência	217.375.000,00

**RREO-Anexo 06 | Tabela 6.3 - Demonstrativo dos Resultados Primário e Nominal - Municípios**

Juros Nominais	Até o Bimestre 2019
	VALOR INCORRIDO
<b>Juros Nominais</b>	-
Juros, Encargos e Variações Monetárias Ativos (XXV)	24.157.110,14
Juros, Encargos e Variações Monetárias Passivos (XXVI)	62.218.731,12

**RREO-Anexo 06 | Tabela 6.3 - Demonstrativo dos Resultados Primário e Nominal - Municípios**

Resultado Nominal - Acima da Linha	Até o Bimestre / 2019
	VALOR INCORRIDO
<b>Resultado Nominal - Acima da Linha</b>	-
RESULTADO NOMINAL - Acima da Linha (XXVII) = XXIV + (XXV - XXVI)	-46.635.376,77

**RREO-Anexo 06 | Tabela 6.3 - Demonstrativo dos Resultados Primário e Nominal - Municípios**

Meta Fiscal para o Resultado Nominal	Valor Realizado no Período
	VALOR CORRENTE
<b>Meta Fiscal para o Resultado Nominal</b>	-
Meta fixada no Anexo de Metas Fiscais da LDO para o exercício de referência	165.765.445,09

**RREO-Anexo 06 | Tabela 6.3 - Demonstrativo dos Resultados Primário e Nominal - Municípios**

Cálculo Abaixo da Linha - Dívida Consolidada Líquida	Saldo	
	Em 31/12/2018 (a)	Até o Bimestre 2019 (b)
<b>Cálculo Abaixo da Linha - Dívida Consolidada Líquida</b>	-	-
DÍVIDA CONSOLIDADA (XXVIII)	2.060.210.224,62	2.259.254.229,64
DEDUÇÕES (XXIX)	545.631.229,62	581.476.765,29
Disponibilidade de Caixa	530.653.896,55	564.787.778,32
Disponibilidade de Caixa Bruta	566.798.003,02	572.560.674,43
(-) Restos a Pagar Processados (XXX)	36.144.106,47	7.772.896,11
Demais Haveres Financeiros	14.977.333,07	16.688.986,97
DÍVIDA CONSOLIDADA LÍQUIDA (XXXI) = (XXVIII - XXIX)	1.514.578.995,00	1.677.777.464,35


**RREO-Anexo 06 | Tabela 6.3 - Demonstrativo dos Resultados Primário e Nominal - Municípios**

Resultado Nominal - Abaixo da Linha	Saldo
	Até o Bimestre / 2019
<b>Resultado Nominal - Abaixo da Linha</b>	-
RESULTADO NOMINAL - Abaixo da Linha (XXXII) = (XXXIa - XXXIb)	-163.198.469,35

**RREO-Anexo 06 | Tabela 6.3 - Demonstrativo dos Resultados Primário e Nominal - Municípios**

Ajuste Metodológico	Até o Bimestre 2019
	VALOR INCORRIDO
<b>Ajuste Metodológico</b>	-
VARIAÇÃO SALDO RPP = (XXXIII) = (XXXa - XXXb)	28.371.210,36
RECEITA DE ALIENAÇÃO DE INVESTIMENTOS PERMANENTES (IX)	
PASSIVOS RECONHECIDOS NA DC (XXXIV)	158.986.199,75
VARIAÇÃO CAMBIAL (XXXV)	
PAGAMENTO DE PRECATÓRIOS INTEGRANTES DA DC (XXXVI)	28.735.855,24
OUTROS AJUSTES (XXXVII)	
RESULTADO NOMINAL AJUSTADO - Abaixo da Linha (XXXVIII) = (XXXII - XXXIII - IX + XXXIV + XXXV - XXXVI + XXXVII)	-61.319.335,20

**RREO-Anexo 06 | Tabela 6.3 - Demonstrativo dos Resultados Primário e Nominal - Municípios**

 Sistema de Informações Contábeis e Fiscais do Setor Público Brasileiro <b>TESOURO NACIONAL</b>	<b>Relatório Resumido de Execução Orçamentária</b>
	<b>Prefeitura Municipal de São Bernardo do Campo - SP (Poder Executivo)</b>
	<b>Orçamentos Fiscal e da Seguridade Social</b>
	<b>CNPJ:</b>
	<b>Exercício: 2019</b>
	<b>Período de referência: 4º bimestre</b>

Resultado Primário - Abaixo da Linha	Saldo	
	Até o Bimestre / 2019	
<b>Resultado Primário - Abaixo da Linha</b>	-	
RESULTADO PRIMÁRIO - Abaixo da Linha (XXXIX) = XXXVIII - (XXV - XXVI)		-23.257.714,22

**RREO-Anexo 06 | Tabela 6.3 - Demonstrativo dos Resultados Primário e Nominal - Municípios**


Informações Adicionais	PREVISÃO ORÇAMENTÁRIA	
	PREVISÃO ORÇAMENTÁRIA	
<b>Informações Adicionais</b>	-	
SALDO DE EXERCÍCIOS ANTERIORES		
Recursos Arrecadados em Exercícios Anteriores - RPPS		
Superávit Financeiro Utilizado para Abertura e Reabertura de Créditos Adicionais		24.033.196,28
RESERVA ORÇAMENTÁRIA DO RPPS		134.372.000,00

**RREO-Anexo 06 | Tabela 6.3 - Demonstrativo dos Resultados Primário e Nominal - Municípios**

Notas Explicativas	Valores	
	31/08/2019	
<b>Notas Explicativas</b>	-	
Notas Explicativas	1). Incluso no valor dos Restos a Pagar Processados as liquidações dos Restos a Pagar Não Processados realizados no decorrer do exercício que ainda não foram pagas. 2). Os valores dos Demais Haveres Financeiros (Divida Fiscal Líquida) não consideram os depósitos para pagamento de precatórios junto ao Tribunal de Justiça em função de alteração no roteiro contábil específico.	





 <p>Sistema de Informações Contábeis e Fiscais do Setor Público Brasileiro</p> <p><b>TESOURO NACIONAL</b></p>	<b>Relatório Resumido de Execução Orçamentária</b>
	<b>Prefeitura Municipal de São Bernardo do Campo - SP (Poder Executivo)</b>
	<b>Orçamentos Fiscal e da Seguridade Social</b>
	<b>CNPJ:</b>
	<b>Exercício: 2019</b>
	<b>Período de referência: 4º bimestre</b>


**RREO-Anexo 07 | Tabela 7.0 - Demonstrativo dos Restos à Pagar por Poder e Órgão - Municípios**

Notas Explicativas	Valores
	31/08/2019
Notas Explicativas	-
Notas Explicativas	-

**RREO-Anexo 13 | Tabela 13.0 - Demonstrativo das Parcerias Público-Privadas**

Impactos das Contratações de PPP	Especificação de PPP		
	SALDO TOTAL EM 31 DE DEZEMBRO DE 2018	REGISTROS EFETUADOS EM 2019	
		No Bimestre	Até o Bimestre
<b>Impactos das Contratações de PPP</b>	-	-	-
TOTAL DE ATIVOS	0,00	0,00	0,00
Ativos Constituídos pela SPE			
TOTAL DE PASSIVOS	0,00	0,00	0,00
Obrigações decorrentes de Ativos Constituídos pela SPE			
Provisões de PPP			
Outros Passivos			
ATOS POTENCIAIS PASSIVOS	0,00	0,00	0,00
Obrigações Contratuais			
Riscos não Provisionados			
Garantias Concedidas			
Outros Passivos Contingentes			



 <p>Sistema de Informações Contábeis e Fiscais do Setor Público Brasileiro</p> <p>TESOURO NACIONAL</p>	<b>Relatório Resumido de Execução Orçamentária</b>
	<b>Prefeitura Municipal de São Bernardo do Campo - SP (Poder Executivo)</b>
	<b>Orçamentos Fiscal e da Seguridade Social</b>
	<b>CNPJ:</b>
	<b>Exercício: 2019</b>
	<b>Período de referência: 4º bimestre</b>

**RREO-Anexo 13 | Tabela 13.0 - Demonstrativo das Parcerias Público-Privadas**

Notas Explicativas	Valores
	31/08/2019
<b>Notas Explicativas</b>	-
Notas Explicativas	-

**RREO-Anexo 14 | Tabela 14.0 - Demonstrativo Simplificado do Relatório Resumido da Execução Orçamentária - Estados, DF e Municípios**

Balanco Orçamentário	Valores
	Até o Bimestre
<b>Balanco Orçamentário</b>	-
<b>RECEITAS</b>	
Previsão Inicial	5.503.400.000,00
Previsão Atualizada	4.455.866.116,35
Receitas Realizadas	2.945.422.490,09
Déficit Orçamentário	0,00
Saldos de Exercícios Anteriores (Utilizados para Créditos Adicionais)	24.033.196,28
<b>DESPESAS</b>	
Dotação Inicial	5.375.750.000,00
Créditos Adicionais	
Dotação Atualizada	5.522.407.557,74
Despesas Empenhadas	3.804.801.912,11
Despesas Liquidadas	2.753.190.725,21
Despesas Pagas	2.659.033.457,87
Superávit Orçamentário	192.231.764,88

**RREO-Anexo 14 | Tabela 14.0 - Demonstrativo Simplificado do Relatório Resumido da Execução Orçamentária - Estados, DF e Municípios**

Despesas por Função/Subfunção	Valores
	Até o Bimestre
<b>Despesas por Função/Subfunção</b>	-
Despesas Empenhadas	3.804.801.912,11
Despesas Liquidadas	2.753.190.725,21

**RREO-Anexo 14 | Tabela 14.0 - Demonstrativo Simplificado do Relatório Resumido da Execução Orçamentária - Estados, DF e Municípios**

Receita Corrente Líquida - RCL	Valores
	Até o Bimestre
<b>Receita Corrente Líquida - RCL</b>	-
Receita Corrente Líquida	3.468.976.470,59

**RREO-Anexo 14 | Tabela 14.0 - Demonstrativo Simplificado do Relatório Resumido da Execução Orçamentária - Estados, DF e Municípios**


Receitas e Despesas do Regime Próprio de Previdência dos Servidores	Valores
	Até o Bimestre
<b>Receitas e Despesas do Regime Próprio de Previdência dos Servidores</b>	-
Regime Próprio de Previdência dos Servidores - PLANO PREVIDENCIÁRIO	
Receitas Previdenciárias Realizadas	42.373.919,15
Despesas Previdenciárias Liquidadas	980.414,40
Resultado Previdenciário	41.393.504,75
Regime Próprio de Previdência dos Servidores - PLANO FINANCEIRO	
Receitas Previdenciárias Realizadas	173.919.997,66
Despesas Previdenciárias Liquidadas	348.423.499,41
Resultado Previdenciário	-174.503.501,75

**RREO-Anexo 14 | Tabela 14.0 - Demonstrativo Simplificado do Relatório Resumido da Execução Orçamentária - Estados, DF e Municípios**

Resultados Primário e Nominal	Verificação das Metas dos Resultados Nominal e Primário		
	Meta Fixada no Anexo de Metas Fiscais da LDO (a)	Resultado Apurado até o Bimestre (b)	% em Relação à Meta (b/a)
<b>Resultados Primário e Nominal</b>	-	-	-
Resultado Primário - Acima da Linha	217.375.000,00	-8.573.755,79	-3,94
Resultado Nominal - Acima da Linha	165.765.445,09	-46.635.376,77	-28,13

**RREO-Anexo 14 | Tabela 14.0 - Demonstrativo Simplificado do Relatório Resumido da Execução Orçamentária - Estados, DF e Municípios**

Restos a Pagar por Poder e Ministério Público	Estágios dos Restos a Pagar			
	Inscrição	Cancelamento Até o Bimestre	Pagamento Até o Bimestre	Saldo a Pagar
<b>Restos a Pagar por Poder e Ministério Público</b>	-	-	-	-
RESTOS A PAGAR PROCESSADOS	36.210.570,35	44.291,36	28.555.323,98	7.610.955,01
Poder Executivo	36.035.027,48	38.908,18	28.385.164,29	7.610.955,01
Poder Legislativo	175.542,87	5.383,18	170.159,69	0,00
Poder Judiciário				

 <p>Sistema de Informações Contábeis e Fiscais do Setor Público Brasileiro TESOURO NACIONAL</p>	<b>Relatório Resumido de Execução Orçamentária</b>
	<b>Prefeitura Municipal de São Bernardo do Campo - SP (Poder Executivo)</b>
	<b>Orçamentos Fiscal e da Seguridade Social</b>
	<b>CNPJ:</b>
	<b>Exercício: 2019</b>
	<b>Período de referência: 4º bimestre</b>

Restos a Pagar por Poder e Ministério Público	Estágios dos Restos a Pagar			
	Inscrição	Cancelamento Até o Bimestre	Pagamento Até o Bimestre	Saldo a Pagar
Ministério Público				
Defensoria Pública				
<b>RESTOS A PAGAR NÃO PROCESSADOS</b>	238.193.934,56	40.431.590,93	182.012.346,09	15.749.997,54
Poder Executivo	236.283.819,92	40.197.924,18	180.335.898,20	15.749.997,54
Poder Legislativo	1.910.114,64	233.666,75	1.676.447,89	0,00
Poder Judiciário				
Ministério Público				
Defensoria Pública				
<b>TOTAL</b>	<b>274.404.504,91</b>	<b>40.475.882,29</b>	<b>210.567.670,07</b>	<b>23.360.952,55</b>

**RREO-Anexo 14 | Tabela 14.0 - Demonstrativo Simplificado do Relatório Resumido da Execução Orçamentária - Estados, DF e Municípios**

Despesas com Manutenção e Desenvolvimento do Ensino	Apuração das Despesas com Ensino			
	Valor Apurado Até o Bimestre	Limites Constitucionais Anuais		Saldo a Pagar
		% Mínimo a Aplicar no Exercício	% Aplicado Até o Bimestre	
<b>Despesas com Manutenção e Desenvolvimento do Ensino</b>	-	-	-	-
Mínimo Anual de <18% / 25%> das Receitas de Impostos na Manutenção e Desenvolvimento do Ensino	409.254.326,03	25,00		25,72
Mínimo Anual de 60% do FUNDEB na Remuneração do Magistério com Ensino Fundamental e Médio				
Mínimo Anual de 60% do FUNDEB na Remuneração do Magistério com Educação Infantil e Ensino Fundamental	179.002.107,12	60,00		73,92
Complementação da União ao FUNDEB				

**RREO-Anexo 14 | Tabela 14.0 - Demonstrativo Simplificado do Relatório Resumido da Execução Orçamentária - Estados, DF e Municípios**

Receitas de Operações de Crédito e Despesas de Capital	Apuração das Receitas de Operações de Crédito e Despesas de Capital	
	Valor Apurado no Exercício	Saldo Não Realizado
<b>Receitas de Operações de Crédito e Despesas de Capital</b>	-	-
Receitas de Operações de Crédito		
Despesa de Capital Líquida		

**RREO-Anexo 14 | Tabela 14.0 - Demonstrativo Simplificado do Relatório Resumido da Execução Orçamentária - Estados, DF e Municípios**

Projeção Atuarial dos Regimes de Previdência	Exercício de Apuração			
	Exercício	10º Exercício	20º Exercício	35º Exercício
<b>Projeção Atuarial dos Regimes de Previdência</b>	-	-	-	-
Plano Previdenciário				
Receitas Previdenciárias				
Despesas Previdenciárias				
Resultado Previdenciário	0,00	0,00	0,00	0,00
Plano Financeiro				
Receitas Previdenciárias				
Despesas Previdenciárias				
Resultado Previdenciário	0,00	0,00	0,00	0,00

**RREO-Anexo 14 | Tabela 14.0 - Demonstrativo Simplificado do Relatório Resumido da Execução Orçamentária - Estados, DF e Municípios**

Receita da Alienação de Ativos e Aplicação dos Recursos	Apuração da Receita da Alienação de Ativos e Aplicação dos Recursos	
	Valor Apurado no Exercício	Saldo a Realizar
<b>Receita da Alienação de Ativos e Aplicação dos Recursos</b>	-	-
Receita de Capital Resultante da Alienação de Ativos		
Aplicação dos Recursos da Alienação de Ativos		


**RREO-Anexo 14 | Tabela 14.0 - Demonstrativo Simplificado do Relatório Resumido da Execução Orçamentária - Estados, DF e Municípios**

Despesas com Ações e Serviços Públicos de Saúde	Apuração das Despesas com Saúde		
	Valor Apurado Até o Bimestre	Limites Constitucionais Anuais	
		% Mínimo a Aplicar no Exercício	% Aplicado Até o Bimestre
<b>Despesas com Ações e Serviços Públicos de Saúde</b>	-	-	-
Despesas com Ações e Serviços Públicos de Saúde Executadas com Recursos de Impostos	338.658.293,92	15,00	21,32

**RREO-Anexo 14 | Tabela 14.0 - Demonstrativo Simplificado do Relatório Resumido da Execução Orçamentária - Estados, DF e Municípios**

Despesas de Caráter Continuado Derivadas de PPP	Valor Realizado no Período	
	Valor Apurado no Exercício Corrente	
<b>Despesas de Caráter Continuado Derivadas de PPP</b>	-	
Total das Despesas/RCL (%)		

**RREO-Anexo 14 | Tabela 14.0 - Demonstrativo Simplificado do Relatório Resumido da Execução Orçamentária - Estados, DF e Municípios**

 <p>Sistema de Informações Contábeis e Fiscais do Setor Público Brasileiro</p> <p><b>TESOURO NACIONAL</b></p>	<b>Relatório Resumido de Execução Orçamentária</b>
	<b>Prefeitura Municipal de São Bernardo do Campo - SP (Poder Executivo)</b>
	<b>Orçamentos Fiscal e da Seguridade Social</b>
	<b>CNPJ:</b>
	<b>Exercício: 2019</b>
	<b>Período de referência: 4º bimestre</b>

Notas Explicativas	Valores
	31/08/2019
<b>Notas Explicativas</b>	-
Notas Explicativas	<p>1). O resultado previdenciário até o bimestre não considera os aportes financeiros no valor de R\$ 200.483.506,98.</p> <p>2). O presente relatório será publicado em 30/09/2019 no Jornal Notícias do Município e disponibilizado no endereço eletrônico:  <a href="http://www.saobernardo.sp.gov.br/web/transparencia/relatorios-de-responsabilidade-fiscal">http://www.saobernardo.sp.gov.br/web/transparencia/relatorios-de-responsabilidade-fiscal</a></p>

## Lista de Assinaturas

<b>Assinatura: 1</b>
Digitally signed by RONALDO BARROS VELOSO:16124815826 Date: 2019.09.25 14:16:24 BRT Perfil: Contador Responsável Instituição: Prefeitura Municipal de São Bernardo do Campo - SP
<b>Assinatura: 2</b>
Digitally signed by ALCIR PIRANI:08001343898 Date: 2019.09.25 14:33:04 BRT Perfil: Responsável pelo Controle Interno Instituição: Prefeitura Municipal de São Bernardo do Campo - SP
<b>Assinatura: 3</b>
Digitally signed by JOSE LUIZ GAVINELLI:86034790891 Date: 2019.09.25 14:54:32 ART Perfil: Delegatário para Gestão de Declaração Instituição: Prefeitura Municipal de São Bernardo do Campo - SP
<b>Assinatura: 4</b>
<b>Assinatura: 5</b>

As assinaturas digitais podem ser verificadas no arquivo PDF.


[Imprimir](#)
**Tabela 8.2 - Demonstrativo das Receitas e Despesas com Manutenção e Desenvolvimento do Ensino - MDE - MUNICÍPIOS**

São Bernardo do Campo - SP

Relatório Resumido da Execução Orçamentária

Demonstrativo das Receitas e Despesas com Manutenção e Desenvolvimento do Ensino - MDE

Orçamentos Fiscal e da Seguridade Social

Período de Referência: 4º Bimestre/2019

RREO - ANEXO 8 (LDB, art. 72)

R\$ 1,00

<b>RECEITAS DO ENSINO</b>				
RECEITA RESULTANTE DE IMPOSTOS (caput do art. 212 da Constituição)	PREVISÃO INICIAL	PREVISÃO ATUALIZADA (a)	RECEITAS REALIZADAS	
			Até o Bimestre (b)	% (c) = (b/a) x 100
<b>1- RECEITA DE IMPOSTOS</b>	<b>1.424.941.000,00</b>	<b>1.196.999.601,28</b>	<b>821.283.352,68</b>	<b>68,61</b>
<b>1.1- Receita Resultante do Imposto sobre a Propriedade Predial e Territorial Urbana - IPTU</b>	<b>564.840.000,00</b>	<b>434.251.298,88</b>	<b>318.944.168,92</b>	<b>73,45</b>
1.1.1- IPTU	520.395.000,00	399.452.731,38	302.038.382,75	75,61
1.1.2- Multas, Juros de Mora, Dívida Ativa e Outros Encargos do IPTU	44.445.000,00	34.798.567,50	16.905.786,17	48,58
<b>1.2- Receita Resultante do Imposto sobre Transmissão Inter Vivos- ITBI</b>	<b>89.876.000,00</b>	<b>86.369.887,49</b>	<b>59.506.948,41</b>	<b>68,90</b>
1.2.1- ITBI	86.945.000,00	84.863.972,90	58.381.090,95	68,79
1.2.2- Multas, Juros de Mora, Dívida Ativa e Outros Encargos do ITBI	2.931.000,00	1.505.914,59	1.125.857,46	74,76
<b>1.3- Receita Resultante do Imposto sobre Serviços de Qualquer Natureza - ISS</b>	<b>614.459.000,00</b>	<b>512.328.714,44</b>	<b>334.048.578,12</b>	<b>65,20</b>
1.3.1- ISS	570.251.000,00	479.826.007,54	319.520.088,16	66,59
1.3.2- Multas, Juros de Mora, Dívida Ativa e Outros Encargos do ISS	44.208.000,00	32.502.706,90	14.528.489,96	44,70
<b>1.4- Receita Resultante do Imposto de Renda Retido na Fonte - IRRF</b>	<b>155.766.000,00</b>	<b>164.049.700,47</b>	<b>108.783.657,23</b>	<b>66,31</b>
<b>2- RECEITA DE TRANSFERÊNCIAS CONSTITUCIONAIS E LEGAIS</b>	<b>1.119.715.000,00</b>	<b>1.133.781.502,68</b>	<b>769.634.474,02</b>	<b>67,88</b>
2.1- Cota-Parte FPM	71.783.000,00	74.512.181,41	49.539.258,23	66,48
2.1.1- Parcela referente à CF, art. 159, I, alínea b	71.783.000,00	74.512.181,41	46.612.546,16	62,56
2.1.2- Parcela referente à CF, art. 159, I, alínea d	0,00	0,00	0,00	0,00
2.1.3- Parcela referente à CF, art. 159, I, alínea e	0,00	0,00	2.926.712,07	0,00
2.2- Cota-Parte ICMS	845.472.000,00	861.763.309,80	552.637.295,28	64,13
2.3- ICMS-Desoneração - L.C. nº 87/1996	3.750.000,00	0,00	0,00	0,00
2.4- Cota-Parte IPI-Exportação	7.129.000,00	6.479.810,32	4.037.059,91	62,30
2.5- Cota-Parte ITR	133.000,00	125.459,57	16.462,10	13,12
2.6- Cota-Parte IPVA	191.448.000,00	190.900.741,58	163.404.398,50	85,60
2.7- Cota-Parte IOF-Ouro	0,00	0,00	0,00	0,00
<b>3- TOTAL DA RECEITA DE IMPOSTOS (1 + 2)</b>	<b>2.544.656.000,00</b>	<b>2.330.781.103,96</b>	<b>1.590.917.826,70</b>	<b>68,26</b>
<b>RECEITAS ADICIONAIS PARA FINANCIAMENTO DO ENSINO</b>	<b>PREVISÃO INICIAL</b>	<b>PREVISÃO ATUALIZADA (a)</b>	<b>RECEITAS REALIZADAS</b>	
			Até o Bimestre (b)	% (c) = (b/a) x 100



<b>4- RECEITA DA APLICAÇÃO FINANCEIRA DE OUTROS RECURSOS DE IMPOSTOS VINCULADOS AO ENSINO</b>	2.315.000,00	1.566.617,45	1.074.501,32	68,59
<b>5- RECEITA DE TRANSFERÊNCIAS DO FNDE</b>	68.500.000,00	66.075.909,38	39.066.711,46	59,12
5.1- Transferências do Salário-Educação	54.147.000,00	51.738.763,85	31.348.245,05	60,59
5.2- Transferências Diretas PDDE	1.000,00	1.000,00	0,00	0,00
5.3- Transferências Diretas PNAE	9.743.000,00	10.056.296,60	6.401.215,24	63,65
5.4- Transferências Diretas PNATE	112.000,00	129.799,84	51.558,44	39,72
5.5- Outras Transferências do FNDE	3.103.000,00	3.084.000,00	588.386,31	19,08
5.6- Aplicação Financeira dos Recursos do FNDE	1.394.000,00	1.066.049,09	677.306,42	63,53
<b>6- RECEITA DE TRANSFERÊNCIAS DE CONVÊNIOS</b>	10.169.000,00	1.990.923,01	923,01	0,05
6.1- Transferências de Convênios	10.149.000,00	1.990.000,00	0,00	0,00
6.2- Aplicação Financeira dos Recursos de Convênios	20.000,00	923,01	923,01	100,00
<b>7- RECEITA DE OPERAÇÕES DE CRÉDITO</b>	0,00	0,00	0,00	0,00
<b>8- OUTRAS RECEITAS PARA FINANCIAMENTO DO ENSINO</b>	1.164.000,00	1.064.000,00	479.279,69	45,05
<b>9- TOTAL DAS RECEITAS ADICIONAIS PARA FINANCIAMENTO DO ENSINO (4 + 5 + 6 + 7 + 8)</b>	<b>82.148.000,00</b>	<b>70.697.449,84</b>	<b>40.621.415,48</b>	<b>57,46</b>

**FUNDEB**

RECEITAS DO FUNDEB	PREVISÃO INICIAL	PREVISÃO ATUALIZADA (a)	RECEITAS REALIZADAS	
			Até o Bimestre (b)	% (c) = (b/a) x 100
<b>10- RECEITAS DESTINADAS AO FUNDEB</b>	223.937.000,00	226.756.287,65	153.341.551,93	67,62
10.1- Cota-Parte FPM Destinada ao FUNDEB – (20% de 2.1.1)	14.356.000,00	14.902.435,94	9.322.508,79	62,56
10.2- Cota-Parte ICMS Destinada ao FUNDEB – (20% de 2.2)	169.092.000,00	172.352.661,87	110.527.458,93	64,13
10.3- ICMS-Desoneração Destinada ao FUNDEB – (20% de 2.3)	749.000,00	0,00	0,00	0,00
10.4- Cota-Parte IPI-Exportação Destinada ao FUNDEB – (20% de 2.4)	1.423.000,00	1.295.962,10	807.412,01	62,30
10.5- Cota-Parte ITR ou ITR Arrecadados Destinados ao FUNDEB – (20% de (1.5 + 2.5))	25.000,00	25.079,30	3.292,34	13,13
10.6- Cota-Parte IPVA Destinada ao FUNDEB – (20% de 2.6)	38.292.000,00	38.180.148,44	32.680.879,86	85,60
<b>11- RECEITAS RECEBIDAS DO FUNDEB</b>	369.194.000,00	342.014.482,75	242.158.692,14	70,80
11.1- Transferências de Recursos do FUNDEB	368.923.000,00	341.540.504,50	241.552.997,84	70,72
11.2- Complementação da União ao FUNDEB	0,00	0,00	0,00	0,00
11.3- Receita de Aplicação Financeira dos Recursos do FUNDEB	271.000,00	473.978,25	605.694,30	127,79
<b>12- RESULTADO LÍQUIDO DAS TRANSFERÊNCIAS DO FUNDEB (11.1 – 10)</b>	<b>144.986.000,00</b>	<b>114.784.216,85</b>	<b>88.211.445,91</b>	<b>76,85</b>

ACRÉSCIMO RESULTANTE DAS TRANSFERÊNCIAS DO FUNDEB

**DESPESAS DO FUNDEB**

DESPESAS DO FUNDEB	DOTAÇÃO INICIAL	DOTAÇÃO ATUALIZADA (d)	DESPESAS EMPENHADAS		DESPESAS LIQUIDADAS		INSCRITAS EM RESTOS A PAGAR NÃO PROCESSADOS (i) = (e) - (g)
			Até o Bimestre (e)	% (f) = (e/d) x 100	Até o Bimestre (g)	% (h) = (g/d) x 100	
<b>13- PAGAMENTO DOS PROFISSIONAIS DO MAGISTÉRIO</b>	276.168.000,00	278.087.926,59	240.148.534,97	86,36	190.588.401,37	68,54	24.720.505,68
13.1- Com Educação	202.713.000,00	178.641.344,59	146.515.999,13	82,02	112.317.891,40	62,87	34.198.107,73



25- ENSINO SUPERIOR	0,00	0,00	0,00	0,00	0,00	0,00	0,00
26- ENSINO PROFISSIONAL NÃO INTEGRADO AO ENSINO REGULAR	0,00	0,00	0,00	0,00	0,00	0,00	0,00
27- OUTRAS	0,00	0,00	0,00	0,00	0,00	0,00	0,00
28- TOTAL DAS DESPESAS COM AÇÕES TÍPICAS DE MDE (22 + 23 + 24 + 25 + 26 + 27)	376.532.000,00	836.715.916,26	689.165.356,27	82,37	497.559.928,29	59,47	191.605.427,98
<b>DEDUÇÕES CONSIDERADAS PARA FINS DE LIMITE CONSTITUCIONAL</b>							<b>Valor</b>
29- RESULTADO LÍQUIDO DAS TRANSFERÊNCIAS DO FUNDEB = (12)							88.211.445,91
30- DESPESAS CUSTEADAS COM A COMPLEMENTAÇÃO DO FUNDEB NO EXERCÍCIO							0,00
31- DESPESAS CUSTEADAS COM O SUPERÁVIT FINANCEIRO, DO EXERCÍCIO ANTERIOR, DO FUNDEB							94.156,35
32- DESPESAS CUSTEADAS COM O SUPERÁVIT FINANCEIRO, DO EXERCÍCIO ANTERIOR, DE OUTROS RECURSOS DE IMPOSTOS							0,00
33- RESTOS A PAGAR INSCRITOS NO EXERCÍCIO SEM DISPONIBILIDADE FINANCEIRA DE RECURSOS DE IMPOSTOS VINCULADOS AO ENSINO <sup>4</sup>							0,00
34- CANCELAMENTO, NO EXERCÍCIO, DE RESTOS A PAGAR INSCRITOS COM DISPONIBILIDADE FINANCEIRA DE RECURSOS DE IMPOSTOS VINCULADOS AO ENSINO = (45 g)							0,00
35- TOTAL DAS DEDUÇÕES CONSIDERADAS PARA FINS DE LIMITE CONSTITUCIONAL (29 + 30 + 31 + 32 + 33 + 34) <sup>6</sup>							88.305.602,26
36- TOTAL DAS DESPESAS PARA FINS DE LIMITE ((22 + 23) - (35)) <sup>6</sup>							409.254.326,03
37- PERCENTUAL DE APLICAÇÃO EM MDE SOBRE A RECEITA LÍQUIDA DE IMPOSTOS ((36) / (3) x 100) % 6 - LIMITE CONSTITUCIONAL 25% <sup>5</sup>							25,72
<b>OUTRAS INFORMAÇÕES PARA CONTROLE</b>							
OUTRAS DESPESAS CUSTEADAS COM RECEITAS ADICIONAIS PARA FINANCIAMENTO DO ENSINO	DOTAÇÃO INICIAL	DOTAÇÃO ATUALIZADA (d)	DESPESAS EMPENHADAS		DESPESAS LIQUIDADAS		INSCRITAS EM RESTOS A PAGAR NÃO PROCESSADOS (i) = (e) - (g)
			Até o Bimestre (e)	% (f) = (e/d) x 100	Até o Bimestre (g)	% (h) = (g/d) x 100	
38- DESPESAS CUSTEADAS COM A APLICAÇÃO FINANCEIRA DE OUTROS RECURSOS DE IMPOSTOS VINCULADOS AO ENSINO	0,00	0,00	0,00	0,00	0,00	0,00	0,00
39- DESPESAS CUSTEADAS COM A CONTRIBUIÇÃO SOCIAL DO SALÁRIO-EDUCAÇÃO	55.088.000,00	55.088.000,00	34.367.967,03	62,39	21.619.258,08	39,24	12.748.708,95
40- DESPESAS CUSTEADAS COM OPERAÇÕES DE CRÉDITO	0,00	0,00	0,00	0,00	0,00	0,00	0,00
41- DESPESAS CUSTEADAS COM OUTRAS RECEITAS PARA FINANCIAMENTO DO ENSINO	46.185.000,00	39.472.265,61	12.949.584,10	32,81	12.087.287,29	30,62	862.296,81
42- TOTAL DAS OUTRAS DESPESAS CUSTEADAS COM RECEITAS ADICIONAIS PARA FINANCIAMENTO DO ENSINO (38 + 39 + 40 + 41)	101.273.000,00	94.560.265,61	47.317.551,13	50,04	33.706.545,37	35,65	13.611.005,76
43- TOTAL GERAL DAS DESPESAS COM EDUCAÇÃO (28 + 42)	477.805.000,00	931.276.181,87	736.482.907,40	79,08	531.266.473,66	57,05	205.216.433,74
RESTOS A PAGAR INSCRITOS COM DISPONIBILIDADE FINANCEIRA DE RECURSOS DE IMPOSTOS VINCULADOS AO ENSINO					SALDO ATÉ O BIMESTRE		CANCELADO EM 2019(g)
44- RESTOS A PAGAR DE DESPESAS COM MDE					203.155.427,50		0,00
44.1- Executadas com Recursos de Impostos Vinculados ao Ensino					123.003.138,80		0,00
44.2- Executadas com Recursos do FUNDEB					80.152.288,70		0,00
<b>CONTROLE DA DISPONIBILIDADE FINANCEIRA</b>					<b>FUNDEB</b>		<b>SALÁRIO EDUCAÇÃO</b>

<b>45- SALDO FINANCEIRO EM 31 DE DEZEMBRO DE 2018</b>	13.076.038,71	13.027.243,21
<b>46- (+) INGRESSO DE RECURSOS ATÉ O BIMESTRE</b>	241.552.997,84	31.348.245,05
<b>47- (-) PAGAMENTOS EFETUADOS ATÉ O BIMESTRE</b>	245.665.697,64	30.308.009,76
47.1- Orçamento do Exercício	244.082.937,13	21.619.258,08
47.2- Restos a Pagar	1.582.760,51	8.688.751,68
<b>48- (+) RECEITA DE APLICAÇÃO FINANCEIRA DOS RECURSOS ATÉ O BIMESTRE</b>	605.694,30	556.243,19
<b>49- (=) DISPONIBILIDADE FINANCEIRA ATÉ O BIMESTRE</b>	9.569.033,21	14.623.721,69
<b>50- (+) AJUSTES</b>	0,00	0,00
50.1- Retenções	0,00	0,00
50.2- Conciliação Bancária	0,00	0,00
50.3- Valor a Recuperar	0,00	0,00
50.4- Outros valores Extra Orçamentário	0,00	0,00
<b>51- (=) SALDO FINANCEIRO CONCILIADO</b>	9.569.033,21	14.623.721,69

FONTE: Sistema: SIOPE, Unidade Responsável: FNDE/MEC, Data da Emissão: 19/9/2019 Hora da Emissão: 10:4:1

<sup>1</sup>Limites mínimos anuais a serem cumpridos no encerramento do exercício.

<sup>2</sup>Art. 21, § 2º, Lei 11.494/2007: "Até 5% dos recursos recebidos à conta dos Fundos, inclusive relativos à complementação da União recebidos nos termos do §1º do art. 6º desta Lei, poderão ser utilizados no 1º trimestre do exercício imediatamente subsequente, mediante abertura de crédito adicional."

<sup>3</sup>Caput do art. 212 da CF/1988.

<sup>4</sup> Os valores referentes à parcela dos Restos a Pagar inscritos sem disponibilidade financeira vinculada à educação deverão ser informados somente no RREO do último bimestre do exercício.

<sup>5</sup>Limites mínimos anuais a serem cumpridos no encerramento do exercício, no âmbito de atuação prioritária, conforme LDB, art. 11, V.

<sup>6</sup> Nos cinco primeiros bimestres do exercício o acompanhamento poderá ser feito com base na despesa empenhada ou na despesa liquidada. No último bimestre do exercício, o valor deverá corresponder ao total da despesa empenhada.

<sup>7</sup>Essa coluna poderá ser apresentada somente no último bimestre

Nota de esclarecimento: XXXXXXXXXXXXXXXXXXXXXXXXXXXXXXXXXXXX

Digitally signed by GERALDO REPLE  
SOBRINHO:89301765853  
Date: 2019.09.17 17:25:16 -03:00  
Reason: SIOPS  
Location: SUS - Sistema Único de Saúde

UF: São Paulo

Município: São Bernardo do Campo

**RELATÓRIO RESUMIDO DA EXECUÇÃO ORÇAMENTÁRIA**  
**DEMONSTRATIVO DAS RECEITAS E DESPESAS COM AÇÕES E SERVIÇOS PÚBLICOS DE SAÚDE**  
**ORÇAMENTOS FISCAL E DA SEGURIDADE SOCIAL**  
4º Bimestre Julho e Agosto de 2019

RREO - ANEXO 12 (LC141/2012, art.35)

R\$ 1,00

RECEITAS PARA APURAÇÃO DA APLICAÇÃO EM AÇÕES E SERVIÇOS PÚBLICOS DE SAÚDE	PREVISÃO INICIAL	PREVISÃO ATUALIZADA (a)	RECEITAS REALIZADAS	
			Até o Bimestre (b)	% (b / a) x 100
RECEITA DE IMPOSTOS LÍQUIDA (I)	1.424.941.000,00	1.196.999.601,28	821.283.352,68	68,61
Imposto Predial e Territorial Urbano - IPTU	520.395.000,00	399.452.731,38	302.038.382,75	75,61
Imposto sobre Transmissão de Bens Intervivos - ITBI	86.945.000,00	84.863.972,90	58.381.090,95	68,79
Imposto sobre Serviços de Qualquer Natureza - ISS	570.251.000,00	479.826.007,54	319.520.088,16	66,59
Imposto de Renda Retido na Fonte - IRRF	155.766.000,00	162.481.103,84	107.102.887,91	65,92
Imposto Territorial Rural - ITR	0,00	0,00	0,00	0,00
Multas, Juros de Mora e Outros Encargos dos Impostos	5.682.000,00	6.891.269,36	5.129.901,84	74,44
Dívida Ativa dos Impostos	77.473.000,00	55.454.391,93	23.686.691,96	42,71
Multas, Juros de Mora e Outros Encargos da Dívida Ativa	8.429.000,00	8.030.124,33	5.424.309,11	67,55
RECEITAS DE TRANSFERÊNCIAS CONSTITUCIONAIS E LEGAIS (II)	1.119.715.000,00	1.133.781.502,68	766.707.761,95	67,62
Cota-Parte FPM	71.783.000,00	74.512.181,41	46.612.546,16	62,56
Cota-Parte ITR	133.000,00	125.459,57	16.462,10	13,12
Cota-Parte IPVA	191.448.000,00	190.900.741,58	163.404.398,50	85,60
Cota-Parte ICMS	845.472.000,00	861.763.309,80	552.637.295,28	64,13
Cota-Parte IPI-Exportação	7.129.000,00	6.479.810,32	4.037.059,91	62,30
Compensações Financeiras Provenientes de Impostos e Transferências Constitucionais	3.750.000,00	0,00	0,00	0,00
Desoneração ICMS (LC 87/96)	3.750.000,00	0,00	0,00	0,00
Outras				
TOTAL DAS RECEITAS PARA APURAÇÃO DA APLICAÇÃO EM AÇÕES E SERVIÇOS PÚBLICOS DE SAÚDE (III) = I + II	2.544.656.000,00	2.330.781.103,96	1.587.991.114,63	68,13

RECEITAS ADICIONAIS PARA FINANCIAMENTO DA SAÚDE	PREVISÃO INICIAL	PREVISÃO ATUALIZADA (c)	RECEITAS REALIZADAS	
			Até o Bimestre (d)	% (d / c) x 100
TRANSFERÊNCIA DE RECURSOS DO SISTEMA ÚNICO DE SAÚDE-SUS	492.014.000,00	423.637.972,07	244.001.292,57	57,60
Provenientes da União	431.768.000,00	393.972.648,94	224.701.034,14	57,03
Provenientes dos Estados	57.006.000,00	27.360.673,00	17.783.008,00	64,99
Provenientes de Outros Municípios	0,00	0,00	0,00	0,00

Outras Receitas do SUS	3.240.000,00	2.304.650,13	1.517.250,43	65,83
TRANSFERÊNCIAS VOLUNTÁRIAS				
RECEITA DE OPERAÇÕES DE CRÉDITO VINCULADAS À SAÚDE	80.776.000,00	35.000.000,00	16.159.772,00	46,17
OUTRAS RECEITAS PARA FINANCIAMENTO DA SAÚDE	0,00	0,00	0,00	0,00
TOTAL RECEITAS ADICIONAIS PARA FINANCIAMENTO DA SAÚDE	492.014.000,00	423.637.972,07	244.001.292,57	57,60

DESPESAS COM SAÚDE (Por Grupo de Natureza de Despesa)	DOTAÇÃO INICIAL	DOTAÇÃO ATUALIZADA (e)	DESPESAS EMPENHADAS		DESPESAS LIQUIDADAS	
			Até o Bimestre (f)	% (f / e) x 100	Até o Bimestre (g)	% (g / e) x 100
DESPESAS CORRENTES	956.374.000,00	958.435.592,90	705.956.791,71	73,66	614.832.611,60	64,15
Pessoal e Encargos Sociais	80.556.000,00	80.556.000,00	69.215.656,45	85,92	46.513.030,07	57,74
Juros e Encargos da Dívida	6.486.000,00	7.021.000,00	6.992.379,89	99,59	6.175.587,19	87,96
Outras Despesas Correntes	869.332.000,00	870.858.592,90	629.748.755,37	72,31	562.143.994,34	64,55
DESPESAS DE CAPITAL	202.747.000,00	216.963.665,32	51.136.900,84	23,57	38.607.395,74	17,79
Investimentos	197.986.000,00	212.202.401,48	46.779.791,97	22,04	35.926.481,17	16,93
Inversões Financeiras	0,00	0,00	0,00	0,00	0,00	0,00
Amortização da Dívida	4.761.000,00	4.761.263,84	4.357.108,87	91,51	2.680.914,57	56,31
TOTAL DAS DESPESAS COM SAÚDE (IV)	1.159.121.000,00	1.175.399.258,22	757.093.692,55	64,41	653.440.007,34	55,59

DESPESAS COM SAÚDE NÃO COMPUTADAS PARA FINS DE APURAÇÃO DO PERCENTUAL MÍNIMO	DOTAÇÃO INICIAL	DOTAÇÃO ATUALIZADA	DESPESAS EMPENHADAS		DESPESAS LIQUIDADAS	
			Até o Bimestre (h)	% (h / IVf) x 100	Até o Bimestre (i)	% (i/IVg) x 100
DESPESAS COM INATIVOS E PENSIONISTAS	N/A	6.000,00	0,00	0,00	0,00	0,00
DESPESA COM ASSISTÊNCIA À SAÚDE QUE NÃO ATENDE AO PRINCÍPIO DE ACESSO UNIVERSAL	N/A	0,00	0,00	0,00	0,00	0,00
DESPESAS CUSTEADAS COM OUTROS RECURSOS	N/A	599.893.652,38	340.219.203,93	44,94	314.781.713,42	48,17
Recursos de Transferências Sistema Único de Saúde - SUS	N/A	460.163.974,21	271.960.903,66	35,92	260.885.043,38	39,92
Recursos de Operações de Crédito	N/A	89.676.000,00	41.462.893,93	5,48	32.628.451,40	4,99
Outros Recursos	N/A	50.053.678,17	26.795.406,34	3,54	21.268.218,64	3,25
OUTRAS AÇÕES E SERVIÇOS NÃO COMPUTADOS	N/A	0,00	0,00	0,00	0,00	0,00

RESTOS A PAGAR NÃO PROCESSADOS INSCRITOS INDEVIDAMENTE NO EXERCÍCIO SEM DISPONIBILIDADE FINANCEIRA <sup>1</sup>	N/A	N/A	N/A	N/A	N/A	N/A
DESPESAS CUSTEADAS COM DISPONIBILIDADE DE CAIXA VINCULADA AOS RESTOS A PAGAR CANCELADOS <sup>2</sup>	N/A	N/A	0,00	0,00	0,00	0,00
DESPESAS CUSTEADAS COM RECURSOS VINCULADOS À PARCELA DO PERCENTUAL MÍNIMO QUE NÃO FOI APLICADA EM AÇÕES E SERVIÇOS DE SAÚDE EM EXERCÍCIOS ANTERIORES <sup>3</sup>	N/A	N/A	0,00	0,00	0,00	0,00
TOTAL DAS DESPESAS COM SAÚDE NÃO COMPUTADAS (V)		N/A	340.219.203,93	44,94	314.781.713,42	48,17

TOTAL DAS DESPESAS COM AÇÕES E SERVIÇOS PÚBLICOS DE SAÚDE (VI) = (IV - V)		N/A	416.874.488,62	55,06	338.658.293,92
---------------------------------------------------------------------------	--	-----	----------------	-------	----------------

PERCENTUAL DE APLICAÇÃO EM AÇÕES E SERVIÇOS PÚBLICOS DE SAÚDE SOBRE A RECEITA DE IMPOSTOS LÍQUIDA E TRANSFERÊNCIAS CONSTITUCIONAIS E LEGAIS (VII%) = (VI / IIIb x 100) - LIMITE CONSTITUCIONAL 15% <sup>4</sup> e 5	21,32
---------------------------------------------------------------------------------------------------------------------------------------------------------------------------------------------------------------------	-------

VALOR REFERENTE À DIFERENÇA ENTRE O VALOR EXECUTADO E O LIMITE MÍNIMO CONSTITUCIONAL [(VI - (15*IIIb)/100)] <sup>6</sup>	100.459.626,73
--------------------------------------------------------------------------------------------------------------------------	----------------

EXECUÇÃO DE RESTOS A PAGAR NÃO PROCESSADOS INSCRITOS COM DISPONIBILIDADE DE CAIXA	INSCRITOS	CANCELADOS/PRESCRITOS	PAGOS	A PAGAR	PARCELA CONSIDERADA NO LIMITE
Inscritos em 2019	N/A	N/A	N/A	N/A	N/A
Inscritos em 2018	752.095,82	355.879,03	396.216,79	0,00	0,00
Inscritos em 2017	19.540.277,98	397.986,12	18.919.319,68	222.972,18	0,00
Inscritos em 2016	16.627.090,62	2.505.484,29	14.095.747,44	25.858,89	0,00
Inscritos em 2015	16.636.133,66	208.411,32	16.386.223,20	41.499,14	0,00
Inscritos em exercícios anteriores	6.770.969,91	1.154.303,59	5.568.998,45	47.667,87	0,00
Total	60.326.567,99	4.622.064,35	55.366.505,56	337.998,08	0,00

CONTROLE DOS RESTOS A PAGAR CANCELADOS OU PRESCRITOS PARA FINS DE APLICAÇÃO DA DISPONIBILIDADE DE CAIXA CONFORME ARTIGO 24,§ 1º e 2º	RESTOS A PAGAR CANCELADOS OU PRESCRITOS		
	Saldo Inicial	Despesas custeadas no exercício de referência (j)	Saldo Final (Não Aplicado)
Restos a Pagar Cancelados ou Prescritos em 2019	0,00	0,00	0,00
Restos a Pagar Cancelados ou Prescritos em 2018	0,00	0,00	0,00
Restos a Pagar Cancelados ou Prescritos em 2017	0,00	0,00	0,00
Restos a Pagar Cancelados ou Prescritos em 2016	0,00	0,00	0,00
Restos a Pagar Cancelados ou Prescritos em exercícios anteriores	0,00	0,00	0,00
Total (VIII)	0,00	0,00	0,00

CONTROLE DE VALOR REFERENTE AO PERCENTUAL MÍNIMO NÃO CUMPRIDO EM EXERCÍCIOS ANTERIORES PARA FINS DE APLICAÇÃO DOS RECURSOS VINCULADOS CONFORME ARTIGOS 25 e 26	LIMITE NÃO CUMPRIDO		
	Saldo Inicial	Despesas custeadas no exercício de referência (k)	Saldo Final (Não Aplicado)
Diferença de limite não cumprido em 2018	0,00	0,00	0,00
Diferença de limite não cumprido em 2017	0,00	0,00	0,00
Diferença de limite não cumprido em 2016	0,00	0,00	0,00
Diferença de limite não cumprido em 2015	0,00	0,00	0,00
Diferença de limite não cumprido em exercícios anteriores	0,00	0,00	0,00
Total (IX)	0,00	0,00	0,00

DESPESAS COM SAÚDE (Por Subfunção)	DOTAÇÃO INICIAL	DOTAÇÃO ATUALIZADA	DESPESAS EMPENHADAS		DESPESAS LIQUIDADAS	
			Até o Bimestre (l)	% (l/total l)x 100	Até o Bimestre (m)	%(m/total m)x 100
Atenção Básica	182.138.000,00	182.400.605,90	119.811.662,26	15,83	100.965.970,03	15,45
Assistência Hospitalar e Ambulatorial	778.735.000,00	792.936.937,45	504.324.411,42	66,61	448.460.192,82	68,63
Suporte Profilático e Terapêutico	41.979.000,00	41.968.400,00	28.859.449,64	3,81	20.905.107,91	3,20
Vigilância Sanitária	8.589.000,00	8.670.496,00	6.722.261,12	0,89	4.528.448,90	0,69
Vigilância Epidemiológica	16.903.000,00	17.523.000,00	9.894.652,44	1,31	8.316.675,91	1,27
Alimentação e Nutrição	7.847.000,00	7.847.000,00	5.094.573,49	0,67	3.939.983,00	0,60
Outras Subfunções	122.930.000,00	124.052.818,87	82.386.682,18	10,88	66.323.628,77	10,15
Total	1.159.121.000,00	1.175.399.258,22	757.093.692,55	100,00	653.440.007,34	100,00

FONTE: SIOPS, São Bernardo do Campo / SP

- 1 - Essa linha apresentará valor somente no Relatório Resumido da Execução Orçamentária do último bimestre do exercício.
- 2 - O valor apresentado na intercessão com a coluna "h" ou com a coluna "h+i" (último bimestre) deverá ser o mesmo apresentado no "total j".
- 3 - O valor apresentado na intercessão com a coluna "h" ou com a coluna "h+i" (último bimestre) deverá ser o mesmo apresentado no "total k".
- 4 - Limite anual mínimo a ser cumprido no encerramento do exercício. Deverá ser informado o limite estabelecido na Lei Orgânica do Município quando o percentual nela estabelecido for superior ao fixado na LC nº 141/2012
- 5 - Durante o exercício esse valor servirá para o monitoramento previsto no art. 23 da LC 141/2012
- 6 - No último bimestre, será utilizada a fórmula  $[VI(h+i) - (15 \times IIIb)/100]$ .



**DESVINCULAÇÃO DE RECEITAS Nº 2/2019**

Base: 14/03/2019 até 02/07/2019

Considerando a Lei Municipal nº 6.598/2017, que dispõe da Desvinculação de Receitas Correntes do Município-DREMU, em conformidade com a Emenda Constitucional nº 93/2016, apresentamos os valores desvinculados e aplicação dos recursos.

RECURSOS DESVINCULADOS EM 02/07/2019		R\$
Fundo Municipal de Saneamento Ambiental e Infraestrutura - FMSAI		24.000.000,00
<b>TOTAL - Recursos Desvinculados em 02/07/2019 - Desvinculação nº 02/2019</b>		<b>24.000.000,00</b>
Saldo a aplicar DREMUX - Desvinculação nº 01/02019		972,56
Rentabilidade apurada conta CEF - Resolução GSF 25 - DREMUX de 01/08/2019 até 03/09/2019		184.237,89
<b>Saldo a aplicar - DREMUX</b>		<b>24.185.210,45</b>

APLICAÇÃO DAS RECEITAS DESVINCULADAS - até 11/09/2019		
Ordem de Pagamento	Fornecedor	Valor
201911884	LOWE COMERCIO E SERVICOS LTDA	25.261,36
201912362	D FRASSON COMERCIO DE FRUTAS LTDA	158.025,57
201912364	JBS S/A	45.372,02
201912366	JBS S/A	52.180,83
201912368	COMPANHIA ULTRAGAZ S/A	25.200,00
201912376	COMPANHIA ULTRAGAZ S/A	25.284,00
201913608	SILCON AMBIENTAL LTDA	616.017,15
201913614	SILCON AMBIENTAL LTDA	35.852,85
201913681	CONSORCIO SAO BERNARDO AMBIENTAL	8.131.412,37
201913682	CONSORCIO SAO BERNARDO AMBIENTAL	1.156.680,51
201913683	CONSORCIO SAO BERNARDO AMBIENTAL	67.894,80
201913684	LARA CENTRAL DE TRATAMENTO DE RESIDUOS LTDA	464.475,76
201913685	LARA CENTRAL DE TRATAMENTO DE RESIDUOS LTDA	439.697,74
201913686	LARA CENTRAL DE TRATAMENTO DE RESIDUOS LTDA	18.939,68
201913688	LARA CENTRAL DE TRATAMENTO DE RESIDUOS LTDA	17.950,93
201913689	LARA CENTRAL DE TRATAMENTO DE RESIDUOS LTDA	444.882,12
201913691	LARA CENTRAL DE TRATAMENTO DE RESIDUOS LTDA	7.524,92
201913693	CONSORCIO SAO BERNARDO AMBIENTAL	481.904,92
201913695	CONSORCIO SAO BERNARDO AMBIENTAL	2.167.309,82
201913697	CONSORCIO SAO BERNARDO AMBIENTAL	36.658,75
201913726	CONSORCIO SAO BERNARDO AMBIENTAL	16.693,94
201913727	CONSORCIO SAO BERNARDO AMBIENTAL	282,37
201915481	CONSORCIO SAO BERNARDO AMBIENTAL	8.186.500,36
201915489	CONSORCIO SAO BERNARDO AMBIENTAL	1.513.499,64
<b>Total Geral</b>		<b>24.135.502,41</b>

SALDO FINANCEIRO		R\$
Saldo a aplicar DREMU - Desvinculação nº 01/2019		972,56
Recursos Desvinculados em 02/07/2019 - Desvinculação nº 02/2019		24.000.000,00
Rentabilidade apurada conta CEF - Resolução GSF 25 - DREMUX de 01/08/2019 até 03/09/2019		184.237,89
( - ) Aplicação das Receitas Desvinculadas		24.135.502,41
<b>Saldo a aplicar - DREMU</b>		<b>49.708,04</b>

Recursos municipais que não se enquadram nas especificidades de desvinculação de receita prevista na Lei Municipal nº 6.598/2017 em conformidade com a Emenda Constitucional nº 93/2016	
FMAS - FUNDO MUNICIPAL DE ASSISTÊNCIA SOCIAL	EC 93/2016 art.76B, III
FMS - FUNDO MUNICIPAL DE SAÚDE - SAUDERP	EC 93/2016 art.76B, I
FSS - FUNDO SOCIAL DE SOLIDARIEDADE	LM 6.598 art.2º, IV
FMDCA - FUNDO MUNICIPAL DOS DIREITOS DA CRIANÇA E DO ADOLESCENTE	LM 6.598 art.2º, IV
FMDPI - FUNDO MUNICIPAL DOS DIREITOS DA PESSOA IDOSA	LM 6.598 art.2º, IV
FAED - EDUCAÇÃO (FUNDEB/EC-53)	EC 93/2016 art.76B, I
FMHABITA/FMHALIEN - FUNDO MUNICIPAL DE HABITAÇÃO DE INTERESSE SOCIAL	EC 93/2016 art.76B

GSF, 25 de setembro de 2019

MARIA ISABEL DA SILVA COSTA  
Diretora  
Divisão de Contabilidade

ROSELI CANDIDA DOS SANTOS  
Assessora de Direção  
Respondendo pelo Expediente do  
Depto. de Contabilidade e Custos

JOSÉ LUIZ GAVINELLI  
Secretário de Finanças



**DESVINCULAÇÃO DE RECEITAS Nº 3/2019 (Parcial)**  
Base: 01/05/2019 até 31/08/2019

Considerando a Lei Municipal nº 6.598/2017, que dispõe da Desvinculação de Receitas Correntes do Município-DREMU, em conformidade com a Emenda Constitucional nº 93/2016, apresentamos os valores desvinculados e aplicação dos recursos.

RECURSOS DESVINCULADOS EM 31/08/2019		R\$
Fundo Municipal de Recuperação Ambiental - FMRA		248.900,90
<b>TOTAL - Recursos Desvinculados em 31/08/2019 - Desvinculação nº 03/2019 (Parcial)</b>		<b>248.900,90</b>
Saldo a aplicar DREMUX - Desvinculação nº 02/02018		49.708,04
Rentabilidade apurada conta CEF - Resolução GSF 25 - DREMUX de 04/09/2019 até 23/09/2019		-
<b>Saldo a aplicar - DREMUX</b>		<b>298.608,94</b>

APLICAÇÃO DAS RECEITAS DESVINCULADAS		
Ordem de Pagamento	Fornecedor	Valor
201907211	SILCON AMBIENTAL LTDA	35.308,35
201907999	SILVANIA MARIA DURANTE	389,80
201911523	CIA DE GAS DE SAO PAULO	38,38
201911524	CIA DE GAS DE SAO PAULO	112,71
201913391	CIA DE GAS DE SAO PAULO	137,55
201913392	CIA DE GAS DE SAO PAULO	45,85
201914700	SILCON AMBIENTAL LTDA	262.551,80
<b>Total Geral</b>		<b>298.584,44</b>

SALDO FINANCEIRO	R\$
Saldo a aplicar DREMUM - Desvinculação nº 02/2019	49.708,04
Recursos Desvinculados em 31/08/2019 - Desvinculação nº 03/2019 (Parcial)	248.900,90
Rentabilidade apurada conta CEF - Resolução GSF 25 - DREMUM de 04/09/2019 até 23/09/2019	0,00
( - ) Aplicação das Receitas Desvinculadas	298.584,44
<b>Saldo a aplicar - DREMUM</b>	<b>24,50</b>

Recursos municipais que não se enquadram nas especificidades de desvinculação de receita prevista na Lei Municipal nº 6.598/2017 em conformidade com a Emenda Constitucional nº 93/2016	
FMAS - FUNDO MUNICIPAL DE ASSISTÊNCIA SOCIAL	EC 93/2016 art.76B, III
FMS - FUNDO MUNICIPAL DE SAÚDE - SAUDERP	EC 93/2016 art.76B, I
FSS - FUNDO SOCIAL DE SOLIDARIEDADE	LM 6.598 art.2º, IV
FMDCA - FUNDO MUNICIPAL DOS DIREITOS DA CRIANÇA E DO ADOLESCENTE	LM 6.598 art.2º, IV
FMDPI - FUNDO MUNICIPAL DOS DIREITOS DA PESSOA IDOSA	LM 6.598 art.2º, IV
FAED - EDUCAÇÃO (FUNDEB/EC-53)	EC 93/2016 art.76B, I
FMHABITA/FMHALIEN - FUNDO MUNICIPAL DE HABITAÇÃO DE INTERESSE SOCIAL	EC 93/2016 art.76B

GSF, 25 de setembro de 2019

**MARIA ISABEL DA SILVA COSTA**  
Diretora  
Divisão de Contabilidade

**ROSELI CANDIDA DOS SANTOS**  
Assessora de Direção  
Respondendo pelo Expediente do  
Depto. de Contabilidade e Custos

**JOSÉ LUIZ GAVINELLI**  
Secretário de Finanças


**DESVINCULAÇÃO DE RECEITAS Nº 3/2019 (Parcial)**

Base: 01/05/2019 até 31/08/2019

Considerando a Lei Municipal nº 6.598/2017, que dispõe da Desvinculação de Receitas Correntes do Município-DREMU, em conformidade com a Emenda Constitucional nº 93/2016, apresentamos os valores desvinculados e aplicação dos recursos.

RECURSOS DESVINCULADOS EM 31/08/2019		R\$
Fundo de Iluminação Pública - FUNDIP		7.133.270,18
<b>TOTAL - Recursos Desvinculados em 31/08/2019 - Desvinculação nº 03/2019 (Parcial)</b>		<b>7.133.270,18</b>
Saldo a aplicar DREMUX - Desvinculação nº 03/02019 (Parcial - FMRA)		24,50
Rentabilidade apurada conta CEF - Resolução GSF 25 - DREMUX de 04/09/2019 até 23/09/2019		-
<b>Saldo a aplicar - DREMUX</b>		<b>7.133.294,68</b>

APLICAÇÃO DAS RECEITAS DESVINCULADAS		
Ordem de Pagamento	Fornecedor	Valor
201901752	ELETRO TERRIVEL LTDA	9.000,00
201901928	DECATTI ABC COMERCIAL LTDA	599,00
201901929	DECATTI ABC COMERCIAL LTDA	2.905,00
201901931	BRASILUZ ELETRIFICACAO E ELETRONICA LTDA	20.859,60
201901933	DR COMERCIO DE MATERIAIS ELETRICOS LTDA	2.040,00
201901935	DECATTI ABC COMERCIAL LTDA	7.200,00
201901964	LUMINUS COMERCIAL ELETRICA LTDA	16.652,00
201901965	DECATTI ABC COMERCIAL LTDA	1.824,00
201902035	DELVALLE MATERIAIS ELETRICOS LTDA	3.200,00
201902152	LUMINUS COMERCIAL ELETRICA LTDA	1.395,00
201902203	WALDIR G. DA SILVA INDUSTRIAL	1.650,00
201902204	DECATTI ABC COMERCIAL LTDA	1.288,50
201902548	DECATTI ABC COMERCIAL LTDA	5.765,00
201902563	DECATTI ABC COMERCIAL LTDA	8.307,00
201902701	ELETROPAULO METROPOLITANA ELETRICIDADE SAO PAULO	76.148,49
201902716	DECATTI ABC COMERCIAL LTDA	55.990,00
201903013	DECATTI ABC COMERCIAL LTDA	766,00
201903512	DECATTI ABC COMERCIAL LTDA	1.454,00
201903514	RONALDO MILANI & CIA LTDA	59.871,34
201903557	ELETROPAULO METROPOLITANA ELETRICIDADE SAO PAULO	254.577,63
201903612	CCABOS INDUSTRIA E COMERCIO DE CABOS EIRELI	9.729,00
201903700	BRASILUZ ELETRIFICACAO E ELETRONICA LTDA	26.681,20
201903701	BRASILUZ ELETRIFICACAO E ELETRONICA LTDA	28.209,12
201904114	CIA. DE PROCESSAMENTO DE DADOS ESTADO SÃO PAULO	14.935,20
201904524	ZANUTTO, RODRIGUES & CIA LTDA	15.312,00
201904605	DECATTI ABC COMERCIAL LTDA	1.284,00
201904606	WALDIR G. DA SILVA INDUSTRIAL	1.628,50
201904607	DECATTI ABC COMERCIAL LTDA	2.599,00
201904649	LUMINUS COMERCIAL ELETRICA LTDA	2.240,00
201904656	DECATTI ABC COMERCIAL LTDA	2.700,50
201904657	WALDIR G. DA SILVA INDUSTRIAL	200,00
201904799	DECATTI ABC COMERCIAL LTDA	2.365,00
201904800	WALDIR G. DA SILVA INDUSTRIAL	977,40
201905050	CIA. DE PROCESSAMENTO DE DADOS ESTADO SÃO PAULO	321,38
201905285	LUMINUS COMERCIAL ELETRICA LTDA	4.200,00
201905299	MX MATERIAIS ELETRICOS LTDA	14.784,00
201905329	RRC MATERIAIS PARA CONSTRUCAO LTDA	2.880,00
201905333	LUMINUS COMERCIAL ELETRICA LTDA	1.272,00
201905337	WALDIR G. DA SILVA INDUSTRIAL	1.110,00
201905375	LUMINUS COMERCIAL ELETRICA LTDA	4.900,00
201905419	WALDIR G. DA SILVA INDUSTRIAL	46,00
201905420	RRC MATERIAIS PARA CONSTRUCAO LTDA	777,00
201905421	CCABOS INDUSTRIA E COMERCIO DE CABOS EIRELI	9.729,00
201905838	MUTE LABEN COMERCIAL LTDA	3.509,70
201905878	DECATTI ABC COMERCIAL LTDA	296,90
201906004	DECATTI ABC COMERCIAL LTDA	1.880,00

APLICAÇÃO DAS RECEITAS DESVINCULADAS		
Ordem de Pagamento	Fornecedor	Valor
201906010	DECATTI ABC COMERCIAL LTDA	17.337,00
201906233	WALDIR G. DA SILVA INDUSTRIAL	1.375,00
201906271	ELETROPAULO METROPOLITANA ELETRICIDADE SAO PAULO	32.469,26
201906383	DELVALLE MATERIAIS ELETRICOS LTDA	3.200,00
201906395	NET TELECOM INFORMATICA LTDA	8.576,94
201906397	NET TELECOM INFORMATICA LTDA	12.507,61
201906966	CIA. DE PROCESSAMENTO DE DADOS DO ESTADO DE SAO	3.159,64
201907045	BRASILUZ ELETRIFICACAO E ELETRONICA LTDA	14.667,37
201907046	BRASILUZ ELETRIFICACAO E ELETRONICA LTDA	25.887,19
201907584	MX MATERIAIS ELETRICOS LTDA	24.725,00
201907837	CIA. DE PROCESSAMENTO DE DADOS DO ESTADO DE SAO	134,48
201907893	LUMINUS COMERCIAL ELETRICA LTDA	2.000,00
201907897	LUMINUS COMERCIAL ELETRICA LTDA	625,00
201907903	PENIEL COMERCIO E SUPRIMENTO EIRELI	21.197,50
201907906	DECATTI ABC COMERCIAL LTDA	330,00
201907915	DECATTI ABC COMERCIAL LTDA	8.364,00
201907916	DR COMERCIO DE MATERIAIS ELETRICOS LTDA	2.040,00
201908212	RRC MATERIAIS PARA CONSTRUCAO LTDA	4.067,00
201908213	LUMINUS COMERCIAL ELETRICA LTDA	4.900,00
201908252	ELETROPAULO METROPOLITANA ELETRICIDADE SAO PAULO	829.103,64
201908297	ELETROPAULO METROPOLITANA ELETRICIDADE SAO PAULO	794.334,49
201908670	ELETROPAULO METROPOLITANA ELETRICIDADE SAO PAULO	3.221,52
201908680	DECATTI ABC COMERCIAL LTDA	14.716,80
201908816	MARIA CRISTINA PERAZZA TAMBORRINO IMPORTACAO E EXP	3.700,21
201908881	WALDIR G. DA SILVA INDUSTRIAL	5.568,00
201908883	GIBERTONI COMERCIAL EIRELI	5.400,00
201908919	LUMINUS COMERCIAL ELETRICA LTDA	24.980,00
201909272	DECATTI ABC COMERCIAL LTDA	859,00
201909273	CASSIO ROBERTO BARBOSA EIRELI	558,00
201909277	CIA. DE PROCESSAMENTO DE DADOS ESTADO SÃO PAULO	1.372,30
201909316	RR VISION COMERCIAL LTDA	2.737,00
201909390	MX MATERIAIS ELETRICOS LTDA	19.530,00
201909441	BRASILUZ ELETRIFICACAO E ELETRONICA LTDA	13.040,99
201909445	WALDIR G. DA SILVA INDUSTRIAL	2.750,00
201909458	NET TELECOM INFORMATICA LTDA	4.346,67
201909460	NET TELECOM INFORMATICA LTDA	7.657,77
201909461	NET TELECOM INFORMATICA LTDA	1.803,33
201909805	DECATTI ABC COMERCIAL LTDA	3.392,10
201909812	CASSIO ROBERTO BARBOSA EIRELI	495,00
201909813	DECATTI ABC COMERCIAL LTDA	2.641,50
201909858	CASSIO ROBERTO BARBOSA EIRELI	701,00
201909922	DECATTI ABC COMERCIAL LTDA	15.429,00
201910153	LUMINUS COMERCIAL ELETRICA LTDA	15.462,00
201910504	ELETROPAULO METROPOLITANA ELETRICIDADE SAO PAULO	729.937,25
201910782	CIA. DE PROCESSAMENTO DE DADOS ESTADO SÃO PAULO	161,87
201910985	DECATTI ABC COMERCIAL LTDA	1.146,00
201910991	WALDIR G. DA SILVA INDUSTRIAL	698,00
201910992	RRC MATERIAIS PARA CONSTRUCAO LTDA	2.012,50
201911105	ALLIMAC COMERCIO DE MATERIAIS EM GERAL LTDA	1.006,10
201911272	NET TELECOM INFORMATICA LTDA	8.985,65
201911274	NET TELECOM INFORMATICA LTDA	948,40
201911339	ELETROPAULO METROPOLITANA ELETRICIDADE SAO PAULO	93.317,93
201911448	D RODRIGUES INSTALADORA EIRELLI	2.400,00
201911517	DECATTI ABC COMERCIAL LTDA	4.560,00
201911803	DELVALLE MATERIAIS ELETRICOS LTDA	3.200,00
201911805	DELVALLE MATERIAIS ELETRICOS LTDA	7.160,00
201911929	BRASILUZ ELETRIFICACAO E ELETRONICA LTDA	73.115,90
201911937	HHTEC COMERCIO E SERVICOS EIRELI	1.253.501,35
201911989	GOCIL SERVICOS DE VIGILANCIA E SEGURANCA LTDA.	549.037,97
201912539	ELETROPAULO METROPOLITANA ELETRICIDADE SAO PAULO	164.064,02
201912723	LUMINUS COMERCIAL ELETRICA LTDA	37.470,00
201912928	DECATTI ABC COMERCIAL LTDA	2.740,00
201912988	DECATTI ABC COMERCIAL LTDA	2.667,00

APLICAÇÃO DAS RECEITAS DESVINCULADAS		
Ordem de Pagamento	Fornecedor	Valor
201913126	DECATTI ABC COMERCIAL LTDA	19.295,00
201913148	HHTEC COMERCIO E SERVICOS EIRELI	565.623,65
201913242	NET TELECOM INFORMATICA LTDA	25.366,19
201913330	CEF TELECOM COMERCIO LTDA	5.121,70
201913338	DECATTI ABC COMERCIAL LTDA	9.198,00
201913394	BRASILUZ ELETRIFICACAO E ELETRONICA LTDA	35.861,10
201913395	BRASILUZ ELETRIFICACAO E ELETRONICA LTDA	32.140,05
201913517	NET TELECOM INFORMATICA LTDA	778,53
201913610	GIBERTONI COMERCIAL EIRELI	8.100,00
201913633	PENIEL COMERCIO E SUPRIMENTO EIRELI	7.300,00
201913644	DECATTI ABC COMERCIAL LTDA	7.797,00
201913811	MARIA CRISTINA PERAZZA TAMBORRINO IMPORTACAO E EXP	9.861,87
201913812	MARIA CRISTINA PERAZZA TAMBORRINO IMPORTACAO E EXP	10.393,87
201913936	CCABOS INDUSTRIA E COMERCIO DE CABOS EIRELI	16.215,00
201914031	ELETROPAULO METROPOLITANA ELETRICIDADE SAO PAULO	74.587,19
201914038	RR VISION COMERCIAL LTDA	2.737,00
201914042	LUMINUS COMERCIAL ELETRICA LTDA	4.900,00
201914058	GOCIL SERVICOS DE VIGILANCIA E SEGURANCA LTDA.	567.339,24
201913783	RRC MATERIAIS PARA CONSTRUCAO LTDA	2.353,88
201914955	RRC MATERIAIS PARA CONSTRUCAO LTDA	1.160,00
201914958	LUMINUS COMERCIAL ELETRICA LTDA	62.450,00
201915024	BRASILUZ ELETRIFICACAO E ELETRONICA LTDA	25.331,36
201915029	BRASILUZ ELETRIFICACAO E ELETRONICA LTDA	38.081,50
201915396	WALDIR G. DA SILVA INDUSTRIAL	1.375,00
201915428	DILED ILUMINACAO COMERCIO DE PRODUTOS PARA ILUMINA	220,00
201915602	ELETROPAULO METROPOLITANA ELETRICIDADE SAO PAULO	14.063,05
<b>Total Geral</b>		<b>7.133.202,89</b>

SALDO FINANCEIRO	R\$
Saldo a aplicar DREMU - Desvinculação nº 03/2019 (Parcial - FMRA)	24,50
Recursos Desvinculados em 31/08/2019 - Desvinculação nº 03/2019 (Parcial - FMRA)	7.133.270,18
Rentabilidade apurada conta CEF - Resolução GSF 25 - DREMUX de 04/09/2019 até 23/09/2019	-
( - ) Aplicação das Receitas Desvinculadas	7.133.202,89
<b>Saldo a aplicar - DREMU</b>	<b>91,79</b>

Recursos municipais que não se enquadram nas especificidades de desvinculação de receita prevista na Lei Municipal nº 6.598/2017 em conformidade com a Emenda Constitucional nº 93/2016	
FMAS - FUNDO MUNICIPAL DE ASSISTÊNCIA SOCIAL	EC 93/2016 art.76B, III
FMS - FUNDO MUNICIPAL DE SAÚDE - SAUDERP	EC 93/2016 art.76B, I
FSS - FUNDO SOCIAL DE SOLIDARIEDADE	LM 6.598 art.2º, IV
FMDCA - FUNDO MUNICIPAL DOS DIREITOS DA CRIANÇA E DO ADOLESCENTE	LM 6.598 art.2º, IV
FMDPI - FUNDO MUNICIPAL DOS DIREITOS DA PESSOA IDOSA	LM 6.598 art.2º, IV
FAED - EDUCAÇÃO (FUNDEB/EC-53)	EC 93/2016 art.76B, I
FMHABITA/FMHALIEN - FUNDO MUNICIPAL DE HABITAÇÃO DE INTERESSE SOCIAL	EC 93/2016 art.76B

GSF, 25 de setembro de 2019

MARIA ISABEL DA SILVA COSTA  
Diretora  
Divisão de Contabilidade

JOSÉ LUIZ GAVINELLI  
Secretário de Finanças


ROSELI CANDIDA DOS SANTOS  
Assessora de Direção  
Respondendo pelo Expediente do  
Depto. de Contabilidade e Custos

## ATOS DO PODER LEGISLATIVO

 <p style="font-size: small;">Sistema de Informações Contábeis e Fiscais do Setor Público Brasileiro</p> <p style="font-weight: bold; font-size: x-small;">TESOURO NACIONAL</p>	<b>Relatório de Gestão Fiscal</b>
	<b>Câmara de Vereadores de São Bernardo do Campo - SP (Poder Legislativo)</b>
	<b>Orçamentos Fiscal e da Seguridade Social</b>
	<b>CNPJ:</b>
	<b>Exercício: 2019</b>
<b>Período de referência: 2º quadrimestre</b>	

### RGF-Anexo 01 | Tabela 1.0 - Demonstrativo da Despesa com Pessoal

Despesa com Pessoal	Despesa Executada com Pessoal												TOTAL (ÚLTIMOS 12 MESES) (a)	INSCRITAS EM RESTOS A PAGAR NÃO PROCESSADOS (b)	
	DESPESAS EXECUTADAS (Últimos 12 Meses)														
	<MR-11>	<MR-10>	<MR-9>	<MR-8>	<MR-7>	<MR-6>	<MR-5>	<MR-4>	<MR-3>	<MR-2>	<MR-1>	<MR>			
<b>Despesa com Pessoal (Últimos 12 Meses)</b>	-	-	-	-	-	-	-	-	-	-	-	-	-	-	-
DESPESA BRUTA COM PESSOAL (I)	4.147.955,58	5.810.287,18	4.434.396,42	4.037.457,92	4.374.288,32	4.433.874,16	4.376.240,43	4.310.335,25	4.444.745,76	4.810.880,63	4.868.546,69	4.121.108,37	54.170.116,71	0,00	
Pessoal Ativo	3.750.054,66	5.406.924,07	4.029.081,35	3.641.378,45	4.358.959,37	4.032.999,62	3.995.191,80	3.791.220,56	3.926.264,24	4.247.908,26	3.923.300,81	3.938.883,50	49.042.166,69	0,00	
Vencimentos, Vantagens e Outras Despesas Variáveis	3.138.055,25	4.649.931,21	3.078.489,77	3.024.148,69	4.216.103,63	3.397.682,40	3.369.772,03	3.169.984,36	3.311.412,29	3.619.229,64	3.303.564,63	3.304.301,32	41.582.675,22		
Obrigações Patronais	611.999,41	756.992,86	950.591,58	617.229,76	142.855,74	635.317,22	625.419,77	621.236,20	614.851,95	628.678,62	619.736,18	634.582,18	7.459.491,47		
Benefícios Previdenciários															
Pessoal Inativo e Pensionistas	0,00	0,00	0,00	0,00	0,00	0,00	0,00	0,00	0,00	0,00	0,00	0,00	0,00	0,00	
Aposentadorias, Reserva e Reformas															
Pensões															
Outros Benefícios Previdenciários															
Outras Despesas de Pessoal decorrentes de Contratos de Terceirização ou de contratação de forma indireta (§ 1º do art. 18 da LRF)	397.900,92	403.363,11	405.315,07	396.079,47	15.328,95	400.874,54	381.048,63	519.114,69	518.481,52	562.972,37	945.245,88	182.224,87	5.127.950,02		
DESPESAS NÃO COMPUTADAS (§ 1º do art. 19 da LRF) (II)	0,00	0,00	0,00	0,00	0,00	0,00	0,00	0,00	0,00	0,00	0,00	0,00	0,00	0,00	
Indenizações por Demissão e Incentivos à Demissão Voluntária															
Decorrentes de Decisão Judicial de Período Anterior ao da Apuração															
Despesas de Exercícios Anteriores de Período Anterior ao da Apuração															
Inativos e Pensionistas com Recursos Vinculados															
DESPESA LÍQUIDA COM PESSOAL (III) = (I - II)	4.147.955,58	5.810.287,18	4.434.396,42	4.037.457,92	4.374.288,32	4.433.874,16	4.376.240,43	4.310.335,25	4.444.745,76	4.810.880,63	4.868.546,69	4.121.108,37	54.170.116,71	0,00	


 <p>Sistema de Informações Contábeis e Fiscais do Setor Público Brasileiro</p> <p>TESOURO NACIONAL</p>	<b>Relatório de Gestão Fiscal</b>
	<b>Câmara de Vereadores de São Bernardo do Campo - SP (Poder Legislativo)</b>
	<b>Orçamentos Fiscal e da Seguridade Social</b>
	<b>CNPJ:</b>
	<b>Exercício: 2019</b>
<b>Período de referência: 2º quadrimestre</b>	

**RGF-Anexo 01 I Tabela 1.0 - Demonstrativo da Despesa com Pessoal**

DTP e Apuração do Cumprimento do Limite Legal	DTP e Apuração do Cumprimento do Limite Legal	
	Valor	% sobre a RCL Ajustada
<b>DTP e Apuração do Cumprimento do Limite Legal</b>	-	-
RECEITA CORRENTE LÍQUIDA - RCL (IV)	3.468.976.470,59	
(-) Transferências Obrigatórias da União Relativas às Emendas Individuais (V) (§13º, art. 166 da CF)	1.839.980,33	
= RECEITA CORRENTE LÍQUIDA AJUSTADA (VI)	3.467.136.490,26	
DESPESA TOTAL COM PESSOAL - DTP (VII) = (III a + III b)	54.170.116,71	1,56
LIMITE MÁXIMO (VIII) (incisos I, II e III, art. 20 da LRF)	208.028.189,42	6,00
LIMITE PRUDENCIAL (IX) = (0,95 x VIII) (parágrafo único do art. 22 da LRF)	197.626.779,95	5,70
LIMITE DE ALERTA (X) = (0,90 x VIII) (inciso II do §1º do art. 59 da LRF)	187.225.370,48	5,40

**RGF-Anexo 01 I Tabela 1.0 - Demonstrativo da Despesa com Pessoal**


Notas Explicativas	Valores
	31/08/2019
Notas Explicativas	-
Notas Explicativas	-

 <p>Sistema de Informações Contábeis e Fiscais do Setor Público Brasileiro</p> <p>TESOURONACIONAL</p>	<b>Relatório de Gestão Fiscal</b>
	<b>Câmara de Vereadores de São Bernardo do Campo - SP (Poder Legislativo)</b>
	<b>Orçamentos Fiscal e da Seguridade Social</b>
	<b>CNPJ:</b>
	<b>Exercício: 2019</b>
	<b>Período de referência: 2º quadrimestre</b>

### RGF-Anexo 01 | Tabela 1.2 - Trajetória de Retorno ao Limite da Despesa Total com Pessoal

Trajetória de Retorno ao Limite da Despesa Total com Pessoal	Trajetória de Retorno ao Limite da Despesa Total com Pessoal								
	Exercício em que Excedeu o Limite			Exercício do Primeiro Período Seguinte			Exercício do Segundo Período Seguinte		
	No Quadrimestre/Semestre			Primeiro Período Seguinte			Segundo Período Seguinte		
	Limite Máximo (a)	% DTP (b)	% Excedente (c) = (b-a)	Redutor Mínimo de 1/3 do Excedente (d) = (1/3*c)	Limite (e) = (b-d)	% DTP (f)	Redutor Residual (g) = (f-a)	Limite (h) = (a)	% DTP (i)
Trajetória de Retorno ao Limite da Despesa Total com Pessoal	-	-	-	-	-	-	-	-	-
Valores Percentuais									



 Sistema de Informações Contábeis e Fiscais do Setor Público Brasileiro <b>TESOURO NACIONAL</b>	<b>Relatório de Gestão Fiscal</b>
	<b>Câmara de Vereadores de São Bernardo do Campo - SP (Poder Legislativo)</b>
	<b>Orçamentos Fiscal e da Seguridade Social</b>
	<b>CNPJ:</b>
	<b>Exercício: 2019</b>
	<b>Período de referência: 2º quadrimestre</b>

**RGF-Anexo 01 | Tabela 1.2 - Trajetória de Retorno ao Limite da Despesa Total com Pessoal**

Notas Explicativas	Valores
<b>Notas Explicativas</b>	31/08/2019
Identificação do Quadrimestre em que Excedeu o Limite e dos Períodos de Retorno	-
Notas Explicativas	

## Lista de Assinaturas

**Assinatura: 1**

Digitally signed by ANSELMO MENDES LOPES FILHO:07183181880  
Date: 2019.09.25 15:48:06 BRT  
Perfil: Contador Responsável  
Instituição: Câmara de Vereadores de São Bernardo do Campo - SP

**Assinatura: 2**

Digitally signed by CARLOS ALBERTO ZULLI:01705859801  
Date: 2019.09.25 15:54:54 BRT  
Perfil: Responsável pela Administração Financeira  
Instituição: Câmara de Vereadores de São Bernardo do Campo - SP

**Assinatura: 3**

Digitally signed by REINALDO FURLAN:04267948852  
Date: 2019.09.25 16:19:56 BRT  
Perfil: Responsável pelo Controle Interno  
Instituição: Câmara de Vereadores de São Bernardo do Campo - SP

**Assinatura: 4**

Digitally signed by RAMON RAMOS:25326230801  
Date: 2019.09.25 16:25:41 BRT  
Perfil: Titular do Poder Legislativo  
Instituição: Câmara de Vereadores de São Bernardo do Campo - SP

**Assinatura: 5****Assinatura: 6**

As assinaturas digitais podem ser verificadas no arquivo PDF.