



INSTITUTO MUNICIPAL DE ASSISTÊNCIA À SAÚDE DO FUNCIONALISMO AUTARQUIA MUNICIPAL
CNPJ: 59.149.823/0001-26

RELATÓRIO DE GESTÃO - DIRETORIA EXECUTIVA – BASE ANALÍTICA ATÉ JULHO 2020

Trata-se de apresentação de dados de produção e suas análises principais apurados pela Diretoria Assistencial aos senhores conselheiros, e aos beneficiários através do Portal da Transparência.

Os arquivos são resultados da implantação da análise de Custos Assistenciais desenvolvidos e implantados nos setores nesta Gestão, evoluindo suas métricas desde que assumiu suas atividades em Abril de 2019.

Os dados são extraídos do sistema de gestão próprio do IMASF em sua maioria, e analisados pelos responsáveis dos respectivos setores de atuação no Departamento de Assistência à Saúde.

A partir deste mês passamos a incluir Indicadores da Diretoria de Departamento Administrativo, com assuntos pertinentes e que somam para melhor compreensão da Gestão desta Autarquia.

1. Seção de Saúde _ Autorizações (Regulação)

Essa divisão atua de forma administrativa e técnica, diretamente nas solicitações de autorizações de consultas, exames, procedimentos e internações, sejam recebidas por parte dos beneficiários ou conveniados.

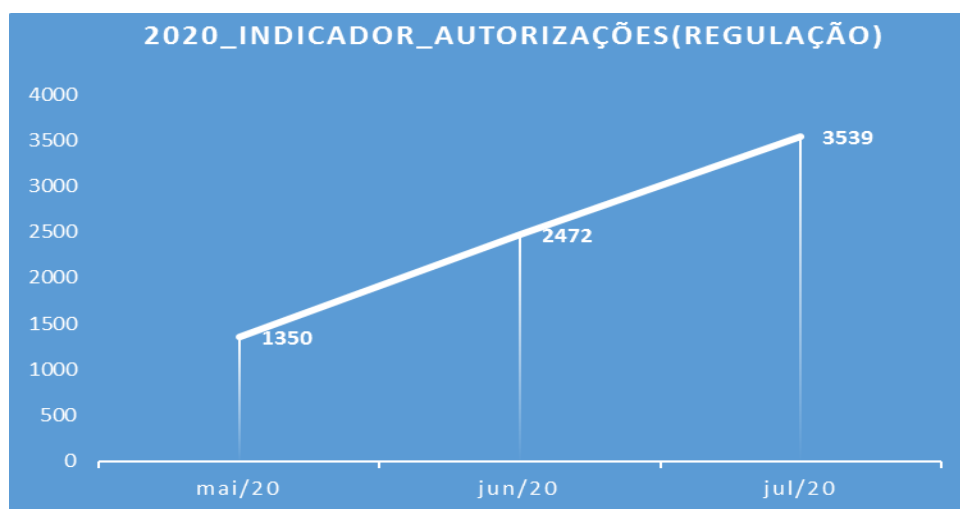
a) Quantitativo de Processos Recebidos:

2020_INDICADOR _ SEÇÃO MEDICA - Autorizações (Regulação)

TIPO	Quantidade de Guias								TOTAL	MÉDIA
	mai/20	jun/20	jul/20	ago/20	set/20	out/20	nov/20	dez/20		
Guias Recebidas por e-mail	865	1432	1552						3849	1283
Guias Recepção	485	1040	1987						3512	1171
TOTAL DE GUIAS RECEBIDAS	1350	2472	3539	0	0	0	0	0	7361	2454
TOTAL DE PACIENTES	881	1542	2164						4587	1529
TOTAL DE PROCEDIMENTOS AUTORIZADOS	4142	7055	9697						20894	6965
MÉDIA DE GUIAS/DIA	68	124	177							
MÉDIA DE PACIENTES/DIA	44	77	108							
Total de Procedimentos por PACIENTE	4,70	4,58	4,48							



INSTITUTO MUNICIPAL DE ASSISTÊNCIA À SAÚDE DO FUNCIONALISMO AUTARQUIA MUNICIPAL
CNPJ: 59.149.823/0001-26



b) Negativas de Coberturas Contratuais:

2020_INDICADOR_NEGATIVAS DE COBERTURA(sem cobertura ROL)

<i>Média Mensal</i>	6	3	4	#DIV/0!	2	3	3	1	18%
<i>ACUMULADO</i>	39	10	29	0	10	14	15	7	
MÊS	QT CASOS	PLANOS			TIPO			QT_ Judicializaram?	% _ JUDIC
		INTERM	ESPECIAL I	ESPECIAL II	EXAME	PROCED	MEDICAÇÃO		
JANEIRO	5		5		2	2	1	1	20%
FEVEREIRO	9	2	7		1	6	2	1	11%
MARÇO	11	5	6		2	3	6	4	36%
ABRIL	4		4			2	2	1	25%
MAIO	3		3		2		1	0	0%
JUNHO	3		3				3	0	0%
JULHO	4	3	1		3	1		0	0%
AGOSTO	0								#DIV/0!
SETEMBRO	0								#DIV/0!
OUTUBRO	0								#DIV/0!
NOVEMBRO	0								#DIV/0!
DEZEMBRO	0								#DIV/0!

OBS: MAIS DE 90% POR CASOS JUDICIALIZADOS SÃO DE MEDICAMENTOS.



INSTITUTO MUNICIPAL DE ASSISTÊNCIA À SAÚDE DO FUNCIONALISMO AUTARQUIA MUNICIPAL
CNPJ: 59.149.823/0001-26

2. Seção de Saúde _ Compra de OPME e Medicamentos Oncológicos

Processo de controle implantado esse ano em conjunto com as áreas envolvidas para as compras de OPME(órteses, próteses e materiais especiais) e Medicamentos Oncológicos.

a) Compra de O.P.M.E. (aquisição via IMASF) :

2020_INDICADOR_OPME_via IMASF

Média Mensal	11	R\$ 109.178,18	4	1	4	3	25.658,46	53.148,91	8351972%
ACUMULADO	79	R\$ 764.247,27	27	7	52	20	179.609,24	584.638,03	
Mês	QT_Casos	VLR_INICIAL APROVADO	QT_Casos SEM VLR INICIAL	QT_CANCELADOS	QT_CASOS à FINALIZAR com pós cirurgico	QT_Casos Finalizados	VLR_PÓS CIRÚRGICO	DIF INICIAL x PÓS	% Economia
JANEIRO	20	R\$ 332.748,75	1	2	13	5	R\$ 45.300,50	R\$ 287.448,25	-86%
FEVEREIRO	16	R\$ 200.055,31	2	2	8	6	R\$ 21.560,44	R\$ 178.494,87	-89%
MARÇO	23	R\$ 179.663,81	14	1	18	4	R\$ 78.996,30	R\$ 100.667,51	-56%
ABRIL	7	R\$ 15.100,00	6	1	5	1	R\$ 8.300,00	R\$ 6.800,00	-45%
MAIO	5	R\$ 720,00	4	1	4	0	R\$ 15.820,00	-R\$ 15.100,00	2097%
JUNHO	1	R\$ 695,00	0	0	0	1	R\$ 695,00	R\$ -	0%
JULHO	7	R\$ 35.264,40	0	0	4	3	R\$ 8.957,00	R\$ 26.327,40	-75%

b) Compra de Medicamentos Oncológicos:

2020_INDICADOR_MEDICAMENTOS_via IMASF

Média Mensal	11	R\$ 126.722,88	5	78.854,19	35.036,80	33.342,06	56%	6	112.802,72	88.051,80	25.915,76	22%
ACUMULADO	77	R\$ 861.620,18	34	551.979,35	245.257,58	306.721,77		43	789.619,03	616.362,60	173.256,43	
MÊS	Qt_Casos	TOTAL_Vlr PAGO	ROTINA (QUIMIO ORAL)					JUDICIAL				
			Qt_Casos	Vlr_Anvisa	Vlr Pago	Dif AnvisaxPago	% Economia	Qt_Casos	Vlr_Anvisa	Vlr Pago	Dif AnvisaxPago	% Economia
JANEIRO	7	R\$ 98.100,27	3	R\$ 131.778,77	R\$ 39.132,12	R\$ 92.646,65	70%	4	R\$ 73.486,48	R\$ 58.968,15	R\$ 14.518,33	20%
FEVEREIRO	11	R\$ 106.231,04	6	R\$ 61.299,91	R\$ 34.349,65	R\$ 26.950,26	44%	5	R\$ 90.803,09	R\$ 71.881,39	R\$ 18.921,70	21%
MARÇO	12	R\$ 205.712,93	4	R\$ 63.600,85	R\$ 39.017,78	R\$ 24.583,07	39%	8	R\$ 196.667,05	R\$ 166.695,15	R\$ 29.971,90	15%
ABRIL	9	R\$ 84.324,21	4	R\$ 53.084,15	R\$ 27.606,53	R\$ 25.477,62	48%	5	R\$ 73.157,20	R\$ 56.717,68	R\$ 16.439,52	22%
MAIO	11	R\$ 104.086,09	4	R\$ 25.235,92	R\$ 12.008,72	R\$ 13.227,20	52%	7	R\$ 118.237,97	R\$ 92.077,37	R\$ 26.160,60	22%
JUNHO	17	R\$ 161.882,74	8	R\$ 68.327,63	R\$ 51.160,10	R\$ 17.167,53	25%	9	R\$ 160.205,13	R\$ 110.722,64	R\$ 49.482,49	31%
JULHO	10	R\$ 101.282,90	5	R\$ 148.652,12	R\$ 41.982,68	R\$ 106.669,44	72%	5	R\$ 77.062,11	R\$ 59.300,22	R\$ 17.761,89	23%



INSTITUTO MUNICIPAL DE ASSISTÊNCIA À SAÚDE DO FUNCIONALISMO AUTARQUIA MUNICIPAL
CNPJ: 59.149.823/0001-26

3.Seção de Saúde _Recebimento das Contas

a) INDICADOR DE DESPESAS POR PRESTADOR

LINK: [3 \(2020\) INDICADOR DESPESA Receb de Contas Conveniados.xls](#)

Abaixo os prints do Resumo, porém, na planilha, cujo link identificamos acima, encontram os valores abertos por Conveniado, inclusive os mensais.

SINTÉTICO_PRODUÇÃO MENSAL_VALORES APRESENTADOS (DESPESAS ASSISTENCIAIS)

PROJEÇÕES	ANO	2020	R\$ 95.027.374,75	2020 X 2019	-17,84%
	ANO	2019	R\$ 115.661.529,82		

VARIÇÃO 2019 x 2020:	MÉDIA MENSAL	JAN	FEV	MAR	ABR	MAI	JUN	JUL
	-17,8%	-4%	-22%	-16%	-45%	-38%	3%	-19%

ANO : 2020																		
TOTAL	R\$	55.432.635,27	R\$	7.918.947,90	R\$	8.386.996,58	R\$	8.833.648,62	R\$	8.765.465,99	R\$	6.615.318,18	R\$	6.117.278,20	R\$	8.634.686,39	R\$	8.079.241,31
	ACUMULADO	MÉDIA MENSAL	JAN_20	FEV_20	MAR_20	ABR_20	MAI_20	JUN_20	JUL_20									
CONVENIADO	R\$	7.944.497,50	R\$	1.134.928,21	R\$	-	R\$	1.723.431,81	R\$	1.453.761,49	R\$	734.335,32	R\$	1.102.574,30	R\$	1.460.939,60	R\$	1.463.453,78
HOSPITAIS	R\$	41.490.345,68	R\$	5.927.192,24	R\$	7.232.838,91	R\$	5.982.577,19	R\$	5.955.962,41	R\$	5.326.729,61	R\$	4.605.909,43	R\$	6.301.169,95	R\$	6.025.158,18
UNIMED SANTOS	R\$	2.408.382,01	R\$	344.054,57	R\$	342.667,61	R\$	515.789,53	R\$	652.997,85	R\$	257.811,82	R\$	119.656,35	R\$	358.251,65	R\$	161.207,20
SERVIÇOS PRÓPRIOS	R\$	3.589.410,08	R\$	512.772,87	R\$	751.490,06	R\$	605.850,09	R\$	702.744,24	R\$	296.440,83	R\$	269.137,52	R\$	514.325,19	R\$	423.422,15

ANO : 2019																		
TOTAL	R\$	115.661.529,82	R\$	9.638.460,82	R\$	8.747.991,77	R\$	11.274.238,88	R\$	10.396.861,73	R\$	12.052.564,34	R\$	9.848.346,75	R\$	8.366.422,25	R\$	9.943.952,34
	ACUMULADO	MÉDIA MENSAL	JAN_19	FEV_19	MAR_19	ABR_19	MAI_19	JUN_19	JUL_19									
CONVENIADO	R\$	21.493.612,25	R\$	1.791.134,35	R\$	2.063.588,22	R\$	1.990.949,00	R\$	1.897.324,22	R\$	2.010.981,67	R\$	1.918.574,72	R\$	1.562.588,70	R\$	1.687.290,72
HOSPITAIS	R\$	81.740.049,72	R\$	6.811.670,81	R\$	6.032.410,44	R\$	8.226.980,32	R\$	7.462.216,15	R\$	9.055.321,30	R\$	6.837.912,27	R\$	5.603.980,82	R\$	7.163.670,55
UNIMED SANTOS	R\$	5.402.385,60	R\$	450.198,80	R\$	-	R\$	458.906,89	R\$	451.310,77	R\$	376.740,42	R\$	453.833,96	R\$	427.552,12	R\$	505.595,25
SERVIÇOS PRÓPRIOS	R\$	7.025.482,25	R\$	585.456,85	R\$	585.993,11	R\$	597.403,67	R\$	586.010,59	R\$	609.520,95	R\$	638.025,80	R\$	566.300,61	R\$	587.395,82

ANO: 2020																			
OUTRAS DESPESAS ASSISTENCIAIS		R\$	4.056.456,68	R\$	579.493,81	R\$	751.490,06	R\$	1.072.896,69	R\$	702.744,24	R\$	296.440,83	R\$	289.137,52	R\$	514.325,19	R\$	429.422,15
PRÓPRIO	REGIÃO	ACUMULADO	MÉDIA MENSAL	JAN_20	FEV_20	MAR_20	ABR_20	MAI_20	JUN_20	JUL_20									
AMBULATORIO		R\$	1.439.679,17	R\$	205.668,45	R\$	190.815,30	R\$	605.850,09	R\$	167.653,97	R\$	84.135,27	R\$	103.431,27	R\$	126.654,67	R\$	161.138,60
MEDICAMENTOS ONCOLÓGICOS		R\$	841.944,86	R\$	120.277,84	R\$	98.100,27	R\$	106.231,04	R\$	205.712,93	R\$	84.324,21	R\$	84.410,77	R\$	161.882,74	R\$	101.282,90
O.P.M.E.(via IMASF)		R\$	764.247,27	R\$	109.178,18	R\$	332.748,75	R\$	200.055,31	R\$	179.663,61	R\$	15.100,00	R\$	720,00	R\$	695,00	R\$	35.284,40
ESTORNOS DE VALORES		R\$	2.799,52	R\$	399,93	R\$	370,50	R\$	1.012,88	R\$	235,00	R\$	790,00	R\$	261,64	R\$	64,00	R\$	65,50
REEMBOLSOS		R\$	1.007.785,86	R\$	143.969,41	R\$	129.455,24	R\$	159.747,37	R\$	149.478,53	R\$	112.091,35	R\$	100.313,84	R\$	225.028,78	R\$	131.670,75

ANO: 2019																			
OUTRAS DESPESAS ASSISTENCIAIS		R\$	7.035.482,25	R\$	586.290,19	R\$	585.993,11	R\$	597.403,67	R\$	586.010,59	R\$	609.520,95	R\$	638.025,80	R\$	566.300,61	R\$	587.395,82
PRÓPRIO	REGIÃO	ACUMULADO	MÉDIA MENSAL	JAN_19	FEV_19	MAR_19	ABR_19	MAI_19	JUN_19	JUL_19									
AMBULATORIO	ABC	R\$	2.525.602,53	R\$	210.466,88	R\$	210.169,80	R\$	221.580,36	R\$	210.167,28	R\$	233.697,64	R\$	262.202,49	R\$	190.477,30	R\$	211.572,51
MEDICAMENTOS ONCOLÓGICOS	ABC	R\$	1.957.629,96	R\$	163.135,83	R\$	163.135,83	R\$	163.135,83	R\$	163.135,83	R\$	163.135,83	R\$	163.135,83	R\$	163.135,83	R\$	163.135,83
O.P.M.E.(via HOSPITAL)	ABC	R\$	1.089.210,96	R\$	90.767,58	R\$	90.767,58	R\$	90.767,58	R\$	90.767,58	R\$	90.767,58	R\$	90.767,58	R\$	90.767,58	R\$	90.767,58
O.P.M.E.(via IMASF)	ABC	R\$	794.741,40	R\$	66.228,45	R\$	66.228,45	R\$	66.228,45	R\$	66.228,45	R\$	66.228,45	R\$	66.228,45	R\$	66.228,45	R\$	66.228,45
REEMBOLSOS	ABC	R\$	668.297,40	R\$	55.691,45	R\$	55.691,45	R\$	55.691,45	R\$	55.691,45	R\$	55.691,45	R\$	55.691,45	R\$	55.691,45	R\$	55.691,45



INSTITUTO MUNICIPAL DE ASSISTÊNCIA À SAÚDE DO FUNCIONALISMO AUTARQUIA MUNICIPAL
CNPJ: 59.149.823/0001-26

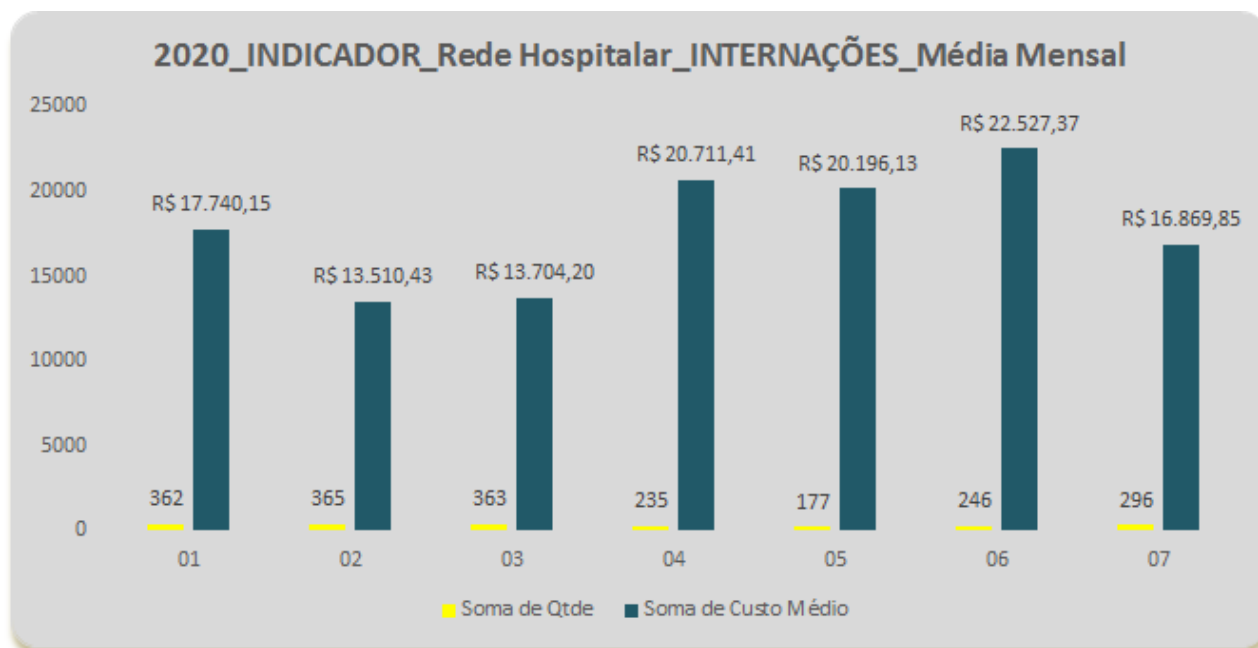
b) INDICADOR DE CUSTO MÉDIO DE INTERNAÇÕES E PRONTO SOCORRO

LINK: [2 \(2020\) INDICADOR AUDITORIA Hospitais_Custo Medio de Intern e PS Fonte-Recebimento de Contas.xls](#)

Abaixo um print do cenário sintético, porém a planilha cujo link informamos acima temos todos os detalhes e por hospital.

TODOS OS HOSPITAIS												
Mês	AMBULATORIO			PRONTO SOCORRO			INTERNAÇÃO			TT fatura		% X mês anterior
	Qtde	Custo Médio	Custo Total	Qtde	Custo Médio	Custo Total	Qtde	Custo Médio	Custo Total	R\$	2.691.484,93	
JAN_20	523	R\$ 527,60	R\$ 328.234,68	1.734	R\$ 312,96	R\$ 542.671,01	362	17.740,15	R\$ 6.421.933,22	R\$ 7.292.838,91		171%
FEV_20	900	R\$ 415,41	R\$ 373.864,51	2.150	R\$ 315,07	R\$ 677.406,02	365	13.510,43	R\$ 4.931.306,66	R\$ 5.982.577,19		-18%
MAR_20	1002	R\$ 380,11	R\$ 380.869,95	2.007	R\$ 299,19	R\$ 600.468,62	363	13.704,20	R\$ 4.974.623,83	R\$ 5.955.962,41		0%
ABR_20	478	R\$ 147,26	R\$ 70.391,52	901	R\$ 431,92	R\$ 389.157,14	235	20.711,41	R\$ 4.867.180,95	R\$ 5.326.729,61		-11%
MAI_20	732	R\$ 1.146,32	R\$ 839.103,12	503	R\$ 381,89	R\$ 192.091,98	177	20.196,13	R\$ 3.574.714,33	R\$ 4.605.905,43		-14%
JUN_20	550	R\$ 807,71	R\$ 444.240,41	808	R\$ 390,09	R\$ 315.196,67	246	22.527,37	R\$ 5.541.732,87	R\$ 6.301.169,95		37%
JUL_20	711	R\$ 940,14	R\$ 668.437,95	986	R\$ 368,40	R\$ 363.243,89	296	16.869,85	R\$ 4.993.476,34	R\$ 6.025.158,18		-4%
2020 - TT	4.896	R\$ 634,22	R\$ 3.105.142,15	9.089	R\$ 338,90	R\$ 3.080.235,33	2.044	R\$ 17.272,49	R\$ 35.304.968,20	R\$ 41.490.345,68		
ZUZO - MÉDIA	699	R\$ 634,22	R\$ 443.593,74	1.298	R\$ 338,90	R\$ 440.033,62	292	R\$ 17.272,49	R\$ 5.043.566,89	R\$ 3.457.528,81		

NOTA EXPLICATIVA : MARÇO/2020 - DECRETADO CALAMIDADE PÚBLICA - PANDEMIA - CORONVARIUS - COVID-19





INSTITUTO MUNICIPAL DE ASSISTÊNCIA À SAÚDE DO FUNCIONALISMO AUTARQUIA MUNICIPAL
CNPJ: 59.149.823/0001-26

4. Seção de Saúde_Auditoria Externa - Enfermagem e Médica

AUDITORIA TÉCNICA DE CONTAS: atividade exercida externamente pela equipe técnica médica e de enfermagem que auditam as contas dos atendimentos realizados nos hospitais conveniados.

Nota: A partir de Junho/20 auditoria externa está sendo retomada de forma gradativa e em cronograma combinado e disponibilizado pelo o hospital.

TABELA 1- Demanda avaliada pela equipe de auditoria mensalmente do ano de 2020

Mês	Nº de Credenciados	Nº de Faturas Internação Externas	Nº de Faturas PS/ Amb Externo	Nº de diárias de internação	Média de diárias por conta
JANEIRO	11	455	2.663	1.446	3,17
FEVEREIRO	10	338	2.182	1.113	3,29
MARÇO	16	387	2.989	1.111	2,87
ABRIL	15	292	1.427	850	2,91
MAIO	15	179	1244	545	3,04
JUNHO	15	251	1076	1133	4,51
TOTAL:	-	1.902	11.581	6.198	-

TABELA 4- Discriminação dos valores auditados. (Relacionado por ordem decrescente pelo custo por prestador) –Competência JUNHO – 01/06/2020 Á 30/06/2020

HOSPITAL	Nº	APRESENTADO	GLOSA	LIBERADO	% GLOSA
REDE DOR - ASSUNÇÃO	32	R\$ 662.631,86	R\$ 32.285,24	R\$ 630.346,62	4,87%
SÃO BERNARDO	52	R\$ 660.552,92	R\$ 34.355,56	R\$ 626.197,36	5,20%
REDE DOR - BRASIL	37	R\$ 1.281.172,75	R\$ 42.928,38	R\$ 1.238.244,37	3,35%
BP SÃO CAETANO	26	R\$ 732.380,39	R\$ 152.777,72	R\$ 579.602,67	20,86%
NEOMATER	57	R\$ 1.562.861,63	R\$ 44.127,65	R\$ 1.518.733,98	2,82%
REDE DOR - SÃO CAETANO	8	R\$ 244.558,13	R\$ 3.986,88	R\$ 240.571,25	1,63%
BEZERRA DE MENEZES	5	R\$ 13.160,42	R\$ -	R\$ 13.160,42	0%
REDE DOR - IFOR	12	R\$ 83.354,97	R\$ 13.537,36	R\$ 69.817,61	16,24%
A.C. CAMARGO	6	R\$ 157.236,68	R\$ 16.582,10	R\$ 140.654,58	10,55%
INCOR	3	R\$ 214.192,96	R\$ 38.163,55	R\$ 176.029,41	17,82%
CRISTOVÃO DA GAMA	13	R\$ 76.040,64	R\$ 6.519,26	R\$ 69.521,38	8,57%
TOTAL	251	R\$ 5.688.143,35	R\$ 385.263,70	R\$ 5.302.879,65	6,77%



INSTITUTO MUNICIPAL DE ASSISTÊNCIA À SAÚDE DO FUNCIONALISMO AUTARQUIA MUNICIPAL
CNPJ: 59.149.823/0001-26

Tabela 4.1 _ CONTAS COBRADAS DE CASOS SUSPEITOS DE COVID-19

CONTAS COBRADAS DE CASOS SUSPEITOS DE COVID-19					
CUSTOS POR HOSPITAL E CID APRESENTADO					
HOSPITAL	CID	Nº DIÁRIAS	VALOR APRESENTADO	VALOR GLOSADO	VALOR LIBERADO
BP SCS	CID - B342 / COVID 19	39	R\$ 6.536,00		R\$ 6.536,00
INCOR	CID -B342 / COVID 19	17	R\$ 22.830,00	R\$ 1.400,00	R\$ 21.430,00
HOSPITAL BRASIL	CID - B342-2 / COVID 19	12	R\$ 16.294,08		R\$ 16.294,08
HOSPITAL SÃO BERNARDO	CID - B342 / COVID 19	16	R\$ 30.320,00	R\$ 3.600,00	R\$ 26.720,00
HOSPITAL NEOMATER	CID - B 342 / COVID 19	88	R\$ 290.480,00		R\$ 290.480,00
TOTAL:		172	R\$ 366.460,08	R\$ 5.000,00	R\$ 361.460,08

TABELA 6 – Comparativo de participação da Rede Dor comparada ao restante da rede credenciada - Competência Junho – 01/06/2020 a 30/06/2020

HOSPITAL	Nº	% ATENDIMENTO	% CUSTO
OS DEMAIS	162	64,55%	41,09%
REDE DOR	89	35,45%	58,91%
TOTAL	251	100,00%	100%



INSTITUTO MUNICIPAL DE ASSISTÊNCIA À SAÚDE DO FUNCIONALISMO AUTARQUIA MUNICIPAL
CNPJ: 59.149.823/0001-26

TABELA 7 – Participação dos elementos de custo na composição do custo total - Competência Junho – 01/06/2020 à 30/06/2020

Elementos de Custo	Valor Cobrado	Valor Glosado	Valor Liberado	% Glosa	% Custo	
Materiais	R\$ 1.707.252,36	R\$ 234.228,70	R\$ 1.473.023,66	13,72%	27,78%	37,28%
Medicamentos	R\$ 543.763,21	R\$ 39.933,18	R\$ 503.830,03	7,34%	9,50%	
Diárias	R\$ 2.177.227,77	R\$ 39.677,51	R\$ 2.137.550,26	1,82%	40,31%	
Pacotes	R\$ 249.980,89	R\$ 6.696,65	R\$ 243.284,24	2,68%	4,59%	
OPME	R\$ 246.910,95	R\$ 5.175,67	R\$ 241.735,28	2,10%	4,56%	
Honorários	R\$ 235.605,17	R\$ 21.171,25	R\$ 214.433,92	8,99%	4,04%	
SADT	R\$ 198.173,29	R\$ 10.436,32	R\$ 187.736,97	5,27%	3,54%	
Taxas	R\$ 158.378,37	R\$ 14.065,50	R\$ 144.312,87	8,88%	2,72%	
Dieta	R\$ 72.794,28	R\$ 10.514,28	R\$ 62.280,00	14,44%	1,17%	
Gases	R\$ 45.737,25	R\$ 1.702,10	R\$ 44.035,15	3,72%	0,83%	
Hemoderivados	R\$ 37.373,38	R\$ 247,50	R\$ 37.125,88	0,66%	0,70%	
Diversos	R\$ 7.553,00	R\$ 1.122,00	R\$ 6.431,00	14,86%	0,12%	
Exames	R\$ 7.393,43	R\$ 293,04	R\$ 7.100,39	3,96%	0,13%	
Quimioterapia	R\$ -	R\$ -	R\$ -	0,00%	0,00%	
TOTAL:	R\$ 5.688.143,35	R\$ 385.263,70	R\$ 5.302.879,65	6,77%	100,00%	

TABELA 8 – MÉDIA DE DIÁRIAS USADAS POR CONTA HOSPITALAR (PARCIAIS E TOTAIS) -Competência Junho – 01/06/2020 a 30/06/2020

HOSPITAL	Nº DE CONTAS DE INTERNAÇÕES	Nº DIÁRIAS CONTA	MÉDIA DE DIÁRIAS USADAS & CONTA
NEOMATER	57	417	36,80%
REDE DOR - BRASIL	37	122	10,77%
REDE DOR - ASSUNÇÃO	32	94	8,30%
SÃO BERNARDO	52	253	22,33%
BP SÃO CAETANO	26	98	8,65%
REDE DOR - SÃO CAETANO	8	25	2,21%
INCOR	3	20	1,77%
A.C. CAMARGO	6	26	2,29%
REDE DOR - IFOR	12	4	0,35%
CRISTOVÃO DA GAMA	13	37	3,27%
BEZERRA DE MENEZES	5	37	3,27%
TOTAL	251	1133	100%



INSTITUTO MUNICIPAL DE ASSISTÊNCIA À SAÚDE DO FUNCIONALISMO AUTARQUIA MUNICIPAL
CNPJ: 59.149.823/0001-26

5. Seção de Saúde _ Valores em aberto com Conveniados

a. REDE D'OR

** Cenário apurado até dia 20/07/2020: todas as Unidades, perfaz um montante de R\$ 16.734.024,47. Aguardando fase de perícia contábil e auditoria técnica através de ação judicial acompanhada pela Procuradoria Geral do Município conforme resolução conjunta nº 04 de 07 de Maio de 2019. Número da ação foi compartilhada com o Conselho de Administração para acompanhamento também.

Vlrs PAGOS, NÃO PAGOS e À VENCER		
CONVENIADO	(Tudo)	
Rótulos de Linha	Soma de VLR TOTAL APRESENTADO	Soma de VLR LIQUIDO A PAGAR
A VENCER	1.320.766,31	
NÃO	15.853.159,57	14.354.203,61
SIM	25.951.352,24	24.979.912,84
(vazio)		
Total Geral	43.125.278,12	39.334.116,45

Detalhamento por Unidade:

CONVENIADO	REDE D'OR - ASSUNÇÃO	Vlrs PAGOS, NÃO PAGOS e À VENCER	
Rótulos de Linha	Soma de VLR TOTAL APRESENTADO	Soma de VLR LIQUIDO A PAGAR	
A VENCER	742.875,45		
NÃO	6.219.210,42	5.659.844,24	
SIM	11.675.182,36	11.475.203,84	
Total Geral	18.637.268,23	17.135.048,08	

CONVENIADO	REDE D'OR - BRASIL	Vlrs PAGOS, NÃO PAGOS e À VENCER	
Rótulos de Linha	Soma de VLR TOTAL APRESENTADO	Soma de VLR LIQUIDO A PAGAR	
A VENCER	577.412,66		
NÃO	9.044.588,62	8.139.979,76	
SIM	12.033.656,33	11.346.734,77	
Total Geral	21.655.657,61	19.486.714,53	



INSTITUTO MUNICIPAL DE ASSISTÊNCIA À SAÚDE DO FUNCIONALISMO AUTARQUIA MUNICIPAL
CNPJ: 59.149.823/0001-26

CONVENIADO	REDE D'OR - SÃO CAETANO	Vlrs PAGOS, NÃO PAGOS e À VENCER
Rótulos de Linha	Soma de VLR TOTAL APRESENTADO	Soma de VLR LIQUIDO A PAGAR
A VENCER	478,20	
NÃO	589.360,53	554.379,61
SIM	2.242.513,55	2.157.974,23
Total Geral	2.832.352,28	2.712.353,84

6. Seção de Saúde _ AMBULATORIO

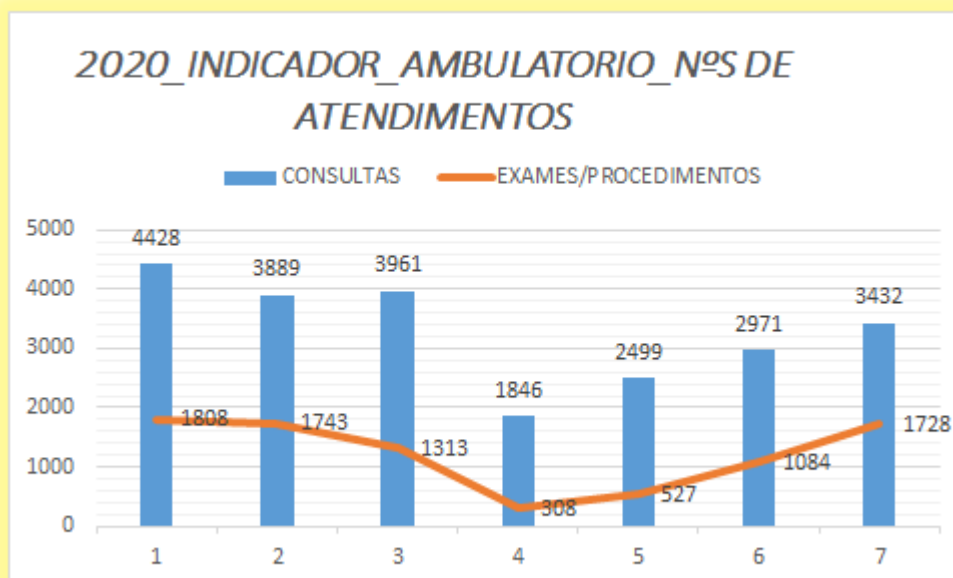
a. INDICADORES DE PRODUTIVIDADE - Ambulatório IMASF.

2020_INDICADOR _ AMBULATORIO MEDICO (Quantitativo de Atendimentos)

TIPO	jan/20	fev/20	mar/20	abr/20	mai/20	jun/20	jul/20	TOTAL	MÉDIA
CONSULTAS	4428	3889	3961	1846	2499	2971	3432	23026	2093
EXAMES/PROCEDIMENTOS	1808	1743	1313	308	527	1084	1728	8511	774
Dermatologia_Procedimentos	57	69	61	39	47	177	201	651	59
FISIOTERAPIA	515	500	337	144	59	218	289	2062	187
Ortopedia_Infiltrações	134	158	88	11	17	40	45	493	45
PSICOTERAPIA	359	316	256	113	150	261	375	1830	166
ULTRASSONOGRRAFIA	739	695	567	0	252	386	816	3455	314
Urologia_Procedimentos	4	5	4	1	2	2	2	20	2



INSTITUTO MUNICIPAL DE ASSISTÊNCIA À SAÚDE DO FUNCIONALISMO AUTARQUIA MUNICIPAL
CNPJ: 59.149.823/0001-26



NOTAS TÉCNICAS COMPLEMENTARES

1. Resolução nº 740 de 23/06/2020 que dispõe as medidas para enfrentamento da saúde pública quanto a Pandemia Covid 19, em seu artigo 8º, parágrafo 1º.

§ 1º. Fica autorizada, de maneira excepcional e enquanto perdurar os efeitos da situação pandêmica atualmente enfrentada, a realização de pedido de reembolso das despesas tratadas na Resolução IMASF nº 729, de 27 de setembro de 2017, pelo prazo de 180 (cento oitenta) dias, contados da data do atendimento/evento.



INSTITUTO MUNICIPAL DE ASSISTÊNCIA À SAÚDE DO FUNCIONALISMO AUTARQUIA MUNICIPAL
 CNPJ: 59.149.823/0001-26

Indicadores Seção de Administração

1. Seção Administrativa_ Nº de Vidas e Movimentação Cadastral

INDICADOR_ : Movimentação Cadastral Mensal
 Fonte : Sistema IMASF (beneficiários) (tela 3060)

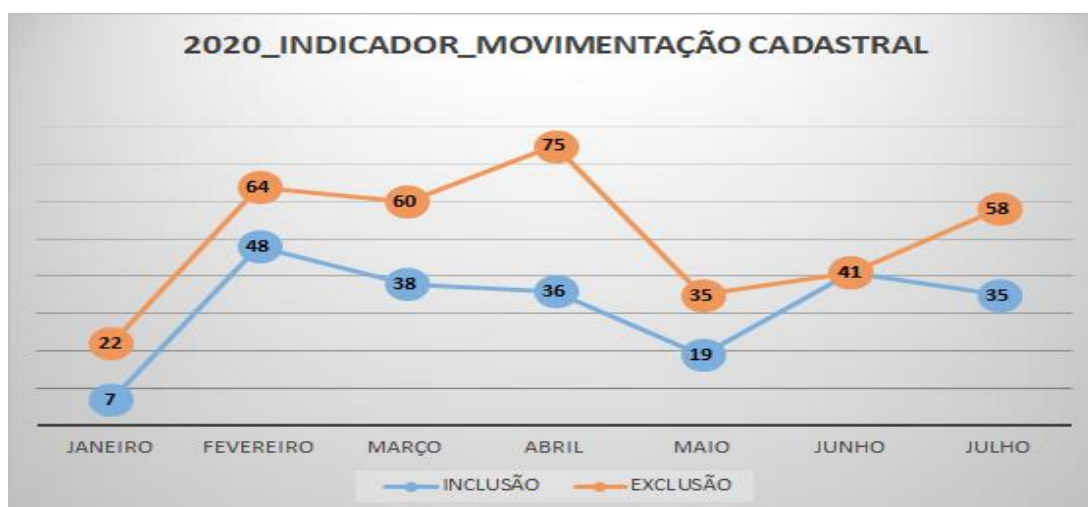
ANO : 2020

PLANO	INTERMEDIÁRIO				ESPECIAL				TOTAL GERAL				TRANSFERENCIA DE PLANOS		
	TOTAL ANTERIOR	INCLUSÃO	EXCLUSÃO	TOTAL	TOTAL ANTERIOR	INCLUSÃO	EXCLUSÃO	TOTAL	TOTAL ANTERIOR	INCLUSÃO	EXCLUSÃO	TOTAL	INTERM	ESPECIAL	TOTAL
Janeiro	8957	3	10	8950	7338	4	12	7330	16295	7	22	16280			0
Fevereiro	8950	35	41	8944	7330	13	23	7320	16280	48	64	16264	17	3	20
Março	8944	23	31	8936	7320	15	29	7306	16264	38	60	16242	8	4	12
Abril	8936	18	47	8907	7306	18	28	7296	16242	36	75	16203		2	2
Maió	8907	12	14	8905	7296	7	21	7282	16203	19	35	16187			0
Junho	8905	22	15	8912	7282	19	26	7275	16187	41	41	16187			0
Julho	8912	18	27	8903	7275	17	31	7261	16187	35	58	16164	8	1	9
Agosto	8903			8903	7261			7261	16164	0	0	16164			0
Setembro	8903			8903	7261			7261	16164	0	0	16164			0
Outubro	8903			8903	7261			7261	16164	0	0	16164			0
Novembro	8903			8903	7261			7261	16164	0	0	16164			0
Dezembro	8903			8903	7261			7261	16164	0	0	16164			0
TOTAL		131	185			91	170			224	355		33	10	43
MEDIA MENSAL		19	26			13	24			32	50		11	3	





INSTITUTO MUNICIPAL DE ASSISTÊNCIA À SAÚDE DO FUNCIONALISMO AUTARQUIA MUNICIPAL
CNPJ: 59.149.823/0001-26



Gabinete da Superintendência
 14.08.2020