

A regra é clara:
precisou sair, use a máscara
para se proteger e proteger
outras pessoas.

#todosporsbc



PREFEITURA DE
SÃO BERNARDO
DO CAMPO

ATOS DO PODER EXECUTIVO

GABINETE DO PREFEITO

Processo nº 91218/2020

DECRETO Nº 21.372, DE 27 DE NOVEMBRO DE 2020

Dispõe sobre a constituição de Grupo Técnico para estudar a desmobilização da Fundação Criança de São Bernardo do Campo, em face da Lei Municipal nº 6.940, de 26 de novembro de 2020, e dá outras providências.

ORLANDO MORANDO JUNIOR, Prefeito do Município de São Bernardo do Campo, no uso das atribuições legais, bem como os termos da Lei Municipal nº 6.940, de 26 de novembro de 2020, que autoriza o Poder Executivo Municipal a promover a extinção da Fundação Criança de São Bernardo do Campo, **DECRETA**:

Art. 1º Constituir Grupo Técnico para estudar a desmobilização da Fundação Criança de São Bernardo do Campo, em face da Lei Municipal nº 6.940, de 26 de novembro de 2020, o qual será composto por representantes das Secretarias de Assistência Social (SAS), de Administração e Inovação (SA), especificamente integrantes do Departamento de Licitações e Materiais (SA-2) e do Departamento de Gestão de Pessoas (SA-4), de Secretaria de Finanças (SF) e da Fundação Criança.

§ 1º O Grupo Técnico referido no **caput** deste artigo será vinculado à SAS, a qual exercerá a sua coordenação.

§ 2º Os Secretários das Pastas e a Diretora Presidente da Fundação Criança citadas no **caput** deste artigo indicarão os seus representantes, os quais também deverão compor o Grupo Técnico.

§ 3º Será editada Resolução Conjunta com os nomes dos representantes que comporão o Grupo Técnico na forma indicada no **caput** deste artigo, a partir da publicação deste Decreto.

Art. 2º O Grupo Técnico terá o prazo de 30 (trinta) dias, a partir de sua composição, na forma do § 3º do art. 1º deste Decreto, para a apresentação do Plano de Desmobilização e Extinção da entidade, com a possibilidade de uma única prorrogação, de no máximo de 30 (trinta) dias.

Art. 3º A Procuradoria-Geral do Município (PGM) prestará o apoio jurídico necessário aos trabalhos do Grupo Técnico.

Art. 4º Este Decreto entra em vigor na data de sua publicação.

São Bernardo do Campo,
27 de novembro de 2020

ORLANDO MORANDO JUNIOR
Prefeito

LUIZ MÁRIO PEREIRA DE SOUZA GOMES
Procurador-Geral do Município

JOSÉ LUIZ GAVINELLI
Secretário de Finanças

PEDRO ANTONIO AGUIAR PINHEIRO
Secretário de Administração e Inovação

CARLOS ALBERTO GARCIA ROMERO
Secretário de Assistência Social

Registrado na Seção de Atos Oficiais da Secretaria de Chefia de Gabinete e publicado em

MÁRCIA GATTI MESSIAS
Secretária-Chefe de Gabinete

Processo nº 91218/2020

DECRETO Nº 21.373, DE 27 DE NOVEMBRO DE 2020

Dispõe sobre a constituição de Grupo Técnico para estudar a desmobilização da Empresa de Transporte Coletivo de São Bernardo do Campo - ETCSCB, em face da Lei Municipal nº 6.939, de 26 de novembro de 2020, e dá outras providências.

ORLANDO MORANDO JUNIOR, Prefeito do Município de São Bernardo do Campo, no uso das atribuições legais, bem como os termos da Lei Municipal nº 6.939, de 26 de novembro de 2020, que autoriza o Poder Executivo Municipal a promover a extinção da Empresa de Transporte Coletivo de São Bernardo do Campo - ETCSCB, **DECRETA**:

Art. 1º Constituir Grupo Técnico para estudar a desmobilização da Empresa de Transporte Coletivo de São Bernardo do Campo - ETCSCB, em face da Lei Municipal nº 6.939, de 26 de novembro de 2020, o qual será composto por representantes das Secretarias de Administração e Inovação (SA), especificamente integrantes do Departamento de Licitações e Materiais (SA-2) e do Departamento de Gestão de Pessoas (SA-4), de Finanças (SF), de Transportes e Vias Públicas (ST), da Empresa de Transporte Coletivo de São Bernardo do Campo - ETCSCB e da Agência Reguladora.

§ 1º O Grupo Técnico referido no **caput** deste artigo será vinculado à Secretaria de Transportes e Vias Públicas (ST), a qual exercerá a sua coordenação.

§ 2º Os Secretários das Pastas e os representantes da Empresa de Transporte Coletivo de São Bernardo do Campo - ETCSCB e da Agência Reguladora citadas no **caput** deste artigo indicarão os seus representantes, os quais também deverão compor o Grupo Técnico.

§ 3º Será editada Resolução Conjunta com os nomes dos representantes que comporão o Grupo Técnico na forma indicada no **caput** deste artigo, a partir da publicação deste Decreto.

Art. 2º O Grupo Técnico terá o prazo de 30 (trinta) dias, a partir de sua composição, na forma do § 3º do art. 1º deste Decreto, para a apresentação do Plano de Desmobilização e Extinção da Empresa, com a possibilidade de uma única prorrogação, de no máximo de 30 (trinta) dias.

Art. 3º A Procuradoria-Geral do Município (PGM) prestará o apoio jurídico necessário aos trabalhos do Grupo Técnico.

Art. 4º Este Decreto entra em vigor na data de sua publicação.

São Bernardo do Campo,
27 de novembro de 2020

ORLANDO MORANDO JUNIOR
Prefeito

LUIZ MÁRIO PEREIRA DE SOUZA GOMES
Procurador-Geral do Município

JOSÉ LUIZ GAVINELLI
Secretário de Finanças

DELSON JOSÉ AMADOR
Secretário de Transportes e Vias Públicas

PEDRO ANTONIO AGUIAR PINHEIRO
Secretário de Administração e Inovação

Registrado na Seção de Atos Oficiais da Secretaria de Chefia de Gabinete e publicado em

MÁRCIA GATTI MESSIAS
Secretária-Chefe de Gabinete

Secretaria de Finanças
Departamento de Contabilidade e Custos

Ministério da Saúde / Secretaria de Ciência, Tecnologia e Insumos Estratégicos / Departamento de Economia da Saúde
Ministério da Saúde / Secretaria Executiva – DATASUS
Procuradoria Federal dos Direitos do Cidadão
Procuradoria Federal no Distrito Federal

Município : São Bernardo do Campo – SP – 354870

Despesa por Fonte – Saúde

Tabela 1 : Resumo das Informações Necessárias para o Cálculo do % da LC 141/2012

RESUMO	5º BIMESTRE 2020
01)-Receita Total do Município	3.723.127.197,52
02)-Receita para Apuração da Aplicação em Ações e Serviços Públicos de Saúde	1.925.933.238,54
03)-Receita das Transferências do SUS	501.954.194,82
04)-Receita de Operações de Crédito	293.127,32
05)-Despesa Dotação	1.670.372.108,13
06)-Despesa Empenhada	1.384.570.278,52
07)-Despesa Liquidada	1.075.727.519,46
08)-Despesa Paga	1.070.751.381,80
09)-Restos a Pagar não processados (09 = 06 – 07)	N/A
10)-Restos a Pagar Processados (10 = 07 – 08)	N/A
11)-Despesa com Recursos Próprios por Fonte – LC 141/2012	507.966.636,41
12)-Despesa mínima com Recursos Próprios – LC 141/2012 (12 = 15% de 02)	288.889.985,78
13)-Despesa mínima com Recursos Próprios – Lei Orgânica ou Constituição	N/A
14)-% de Recursos Próprios aplicados em Saúde por Fonte – LC 141/2012 (14 = 11 / 02)	26,38

Base : Sistema de Informações Sobre Orçamentos Públicos em Saúde – SIOPS 5º bimestre 2020

a.a.Edson Massamori Nakazone
Secretário Adjunto de Saúde


[Imprimir](#)
Tabela 8.2 - Demonstrativo das Receitas e Despesas com Manutenção e Desenvolvimento do Ensino - MDE - MUNICÍPIOS

São Bernardo do Campo - SP

Relatório Resumido da Execução Orçamentária

Demonstrativo das Receitas e Despesas com Manutenção e Desenvolvimento do Ensino - MDE

Orçamentos Fiscal e da Seguridade Social

Período de Referência: 5º Bimestre/2020

RREO - ANEXO 8 (LDB, art. 72)

R\$ 1,00

RECEITAS DO ENSINO				
RECEITA RESULTANTE DE IMPOSTOS (caput do art. 212 da Constituição)	PREVISÃO INICIAL	PREVISÃO ATUALIZADA (a)	RECEITAS REALIZADAS	
			Até o Bimestre (b)	% (c) = (b/a) x 100
1- RECEITA DE IMPOSTOS	1.383.842.000,00	1.180.743.746,65	1.003.514.788,43	84,99
1.1- Receita Resultante do Imposto sobre a Propriedade Predial e Territorial Urbana - IPTU	516.140.000,00	427.047.147,23	381.654.090,18	89,37
1.1.1- IPTU	472.472.000,00	404.720.204,37	359.697.263,01	88,88
1.1.2- Multas, Juros de Mora, Dívida Ativa e Outros Encargos do IPTU	43.668.000,00	22.326.942,86	21.956.827,17	98,34
1.2- Receita Resultante do Imposto sobre Transmissão Inter Vivos- ITBI	92.073.000,00	76.651.022,69	65.103.354,33	84,93
1.2.1- ITBI	89.090.000,00	76.274.760,77	64.693.763,86	84,82
1.2.2- Multas, Juros de Mora, Dívida Ativa e Outros Encargos do ITBI	2.983.000,00	376.261,92	409.590,47	108,86
1.3- Receita Resultante do Imposto sobre Serviços de Qualquer Natureza - ISS	603.913.000,00	484.221.569,43	400.791.648,41	82,77
1.3.1- ISS	558.096.000,00	470.591.741,17	388.058.734,73	82,46
1.3.2- Multas, Juros de Mora, Dívida Ativa e Outros Encargos do ISS	45.817.000,00	13.629.828,26	12.732.913,68	93,42
1.4- Receita Resultante do Imposto de Renda Retido na Fonte - IRRF	171.716.000,00	192.824.007,30	155.965.695,51	80,88
2- RECEITA DE TRANSFERÊNCIAS CONSTITUCIONAIS E LEGAIS	1.203.595.000,00	1.075.981.892,63	925.373.513,65	86,00
2.1- Cota-Parte FPM	79.915.000,00	70.286.911,43	52.950.855,41	75,34
2.1.1- Parcela referente à CF, art. 159, I, alínea b	79.915.000,00	64.549.204,37	49.995.791,87	77,45
2.1.2- Parcela referente à CF, art. 159, I, alínea d	0,00	5.737.707,06	0,00	0,00
2.1.3- Parcela referente à CF, art. 159, I, alínea e	0,00	0,00	2.955.063,54	0,00
2.2- Cota-Parte ICMS	935.235.000,00	818.158.725,64	693.125.254,64	84,72
2.3- ICMS-Desoneração - L.C. nº 87/1996	0,00	0,00	0,00	0,00
2.4- Cota-Parte IPI-Exportação	7.350.000,00	5.631.175,26	4.961.880,17	88,11
2.5- Cota-Parte ITR	127.000,00	119.274,22	108.569,08	91,02
2.6- Cota-Parte IPVA	180.968.000,00	181.785.806,08	174.226.954,35	95,84
2.7- Cota-Parte IOF-Ouro	0,00	0,00	0,00	0,00
3- TOTAL DA RECEITA DE IMPOSTOS (1 + 2)	2.587.437.000,00	2.256.725.639,28	1.928.888.302,08	85,47
RECEITAS ADICIONAIS PARA FINANCIAMENTO DO ENSINO	PREVISÃO INICIAL	PREVISÃO ATUALIZADA (a)	RECEITAS REALIZADAS	
			Até o Bimestre (b)	% (c) = (b/a) x 100

4- RECEITA DA APLICAÇÃO FINANCEIRA DE OUTROS RECURSOS DE IMPOSTOS VINCULADOS AO ENSINO	1.266.000,00	700.728,88	592.959,96	84,62			
5- RECEITA DE TRANSFERÊNCIAS DO FNDE	60.093.000,00	64.906.203,84	54.718.995,81	84,30			
5.1- Transferências do Salário-Educação	48.000.000,00	52.936.634,76	45.663.298,79	86,26			
5.2- Transferências Diretas PDDE	1.000,00	1.000,00	0,00	0,00			
5.3- Transferências Diretas PNAE	9.046.000,00	9.294.542,72	8.366.840,64	90,02			
5.4- Transferências Diretas PNATE	112.000,00	304.309,83	251.125,31	82,52			
5.5- Outras Transferências do FNDE	1.670.000,00	1.460.000,00	0,00	0,00			
5.6- Aplicação Financeira dos Recursos do FNDE	1.264.000,00	909.716,53	437.731,07	48,12			
6- RECEITA DE TRANSFERÊNCIAS DE CONVÊNIOS	9.981.000,00	9.900.000,00	0,00	0,00			
6.1- Transferências de Convênios	9.909.000,00	9.900.000,00	0,00	0,00			
6.2- Aplicação Financeira dos Recursos de Convênios	72.000,00	0,00	0,00	0,00			
7- RECEITA DE OPERAÇÕES DE CRÉDITO	0,00	0,00	0,00	0,00			
8- OUTRAS RECEITAS PARA FINANCIAMENTO DO ENSINO	1.188.000,00	1.098.000,00	0,00	0,00			
9- TOTAL DAS RECEITAS ADICIONAIS PARA FINANCIAMENTO DO ENSINO (4 + 5 + 6 + 7 + 8)	72.528.000,00	76.604.932,72	55.311.955,77	72,20			
FUNDEB							
RECEITAS DO FUNDEB	PREVISÃO INICIAL	PREVISÃO ATUALIZADA (a)	RECEITAS REALIZADAS				
			Até o Bimestre (b)	% (c) = (b/a) x 100			
10- RECEITAS DESTINADAS AO FUNDEB	240.722.000,00	214.048.840,65	184.483.693,39	86,19			
10.1- Cota-Parte FPM Destinada ao FUNDEB – (20% de 2.1.1)	15.985.000,00	12.909.840,47	9.999.157,88	77,45			
10.2- Cota-Parte ICMS Destinada ao FUNDEB – (20% de 2.2)	187.047.000,00	163.631.745,00	138.625.050,74	84,72			
10.3- ICMS-Desoneração Destinada ao FUNDEB – (20% de 2.3)	0,00	0,00	0,00	0,00			
10.4- Cota-Parte IPI-Exportação Destinada ao FUNDEB – (20% de 2.4)	1.471.000,00	1.126.235,08	992.376,06	88,11			
10.5- Cota-Parte ITR ou ITR Arrecadados Destinados ao FUNDEB – (20% de (1.5 + 2.5))	24.000,00	23.854,79	21.713,74	91,02			
10.6- Cota-Parte IPVA Destinada ao FUNDEB – (20% de 2.6)	36.195.000,00	36.357.165,31	34.845.394,97	95,84			
11- RECEITAS RECEBIDAS DO FUNDEB	356.576.000,00	321.526.790,38	294.255.792,14	91,52			
11.1- Transferências de Recursos do FUNDEB	356.357.000,00	320.938.819,79	293.821.576,15	91,55			
11.2- Complementação da União ao FUNDEB	0,00	0,00	0,00	0,00			
11.3- Receita de Aplicação Financeira dos Recursos do FUNDEB	219.000,00	587.970,59	434.215,99	73,85			
12- RESULTADO LÍQUIDO DAS TRANSFERÊNCIAS DO FUNDEB (11.1 – 10)	115.635.000,00	106.889.979,14	109.337.882,76	102,29			
ACRÉSCIMO RESULTANTE DAS TRANSFERÊNCIAS DO FUNDEB							
DESPESAS DO FUNDEB							
DESPESAS DO FUNDEB	DOTAÇÃO INICIAL	DOTAÇÃO ATUALIZADA (d)	DESPESAS EMPENHADAS		DESPESAS LIQUIDADAS		INSCRITAS EM RESTOS A PAGAR NÃO PROCESSADOS (i) = (e) - (g)
			Até o Bimestre (e)	% (f) = (e/d) x 100	Até o Bimestre (g)	% (h) = (g/d) x 100	
13- PAGAMENTO DOS PROFISSIONAIS DO MAGISTÉRIO	241.898.000,00	255.254.587,00	250.126.005,50	97,99	228.689.676,86	89,59	21.436.328,64
13.1- Com Educação	168.741.000,00	163.895.745,48	162.130.608,11	98,92	147.425.844,75	89,95	14.704.763,36

25- ENSINO SUPERIOR	0,00	0,00	0,00	0,00	0,00	0,00	0,00
26- ENSINO PROFISSIONAL NÃO INTEGRADO AO ENSINO REGULAR	0,00	0,00	0,00	0,00	0,00	0,00	0,00
27- OUTRAS	0,00	0,00	0,00	0,00	0,00	0,00	0,00
28- TOTAL DAS DESPESAS COM AÇÕES TÍPICAS DE MDE (22 + 23 + 24 + 25 + 26 + 27)	386.371.000,00	814.371.559,99	723.209.224,86	88,81	570.628.617,25	70,07	152.580.607,61
DEDUÇÕES CONSIDERADAS PARA FINS DE LIMITE CONSTITUCIONAL							Valor
29- RESULTADO LÍQUIDO DAS TRANSFERÊNCIAS DO FUNDEB = (12)							109.337.882,76
30- DESPESAS CUSTEADAS COM A COMPLEMENTAÇÃO DO FUNDEB NO EXERCÍCIO							0,00
31- DESPESAS CUSTEADAS COM O SUPERÁVIT FINANCEIRO, DO EXERCÍCIO ANTERIOR, DO FUNDEB							17.923,64
32- DESPESAS CUSTEADAS COM O SUPERÁVIT FINANCEIRO, DO EXERCÍCIO ANTERIOR, DE OUTROS RECURSOS DE IMPOSTOS							0,00
33- RESTOS A PAGAR INSCRITOS NO EXERCÍCIO SEM DISPONIBILIDADE FINANCEIRA DE RECURSOS DE IMPOSTOS VINCULADOS AO ENSINO ⁴							0,00
34- CANCELAMENTO, NO EXERCÍCIO, DE RESTOS A PAGAR INSCRITOS COM DISPONIBILIDADE FINANCEIRA DE RECURSOS DE IMPOSTOS VINCULADOS AO ENSINO = (45 g)							2.806.515,44
35- TOTAL DAS DEDUÇÕES CONSIDERADAS PARA FINS DE LIMITE CONSTITUCIONAL (29 + 30 + 31 + 32 + 33 + 34) ⁶							112.162.321,84
36- TOTAL DAS DESPESAS PARA FINS DE LIMITE ((22 + 23) - (35)) ⁶							458.466.295,41
37- PERCENTUAL DE APLICAÇÃO EM MDE SOBRE A RECEITA LÍQUIDA DE IMPOSTOS ((36) / (3) x 100) % 6 - LIMITE CONSTITUCIONAL 25% ⁵							23,77
OUTRAS INFORMAÇÕES PARA CONTROLE							
OUTRAS DESPESAS CUSTEADAS COM RECEITAS ADICIONAIS PARA FINANCIAMENTO DO ENSINO	DOTAÇÃO INICIAL	DOTAÇÃO ATUALIZADA (d)	DESPESAS EMPENHADAS		DESPESAS LIQUIDADAS		INSCRITAS EM RESTOS A PAGAR NÃO PROCESSADOS (i) = (e) - (g)
			Até o Bimestre (e)	% (f) = (e/d) x 100	Até o Bimestre (g)	% (h) = (g/d) x 100	
38- DESPESAS CUSTEADAS COM A APLICAÇÃO FINANCEIRA DE OUTROS RECURSOS DE IMPOSTOS VINCULADOS AO ENSINO	0,00	0,00	0,00	0,00	0,00	0,00	0,00
39- DESPESAS CUSTEADAS COM A CONTRIBUIÇÃO SOCIAL DO SALÁRIO-EDUCAÇÃO	48.960.000,00	77.574.060,11	66.742.160,29	86,04	56.972.158,11	73,44	9.770.002,18
40- DESPESAS CUSTEADAS COM OPERAÇÕES DE CRÉDITO	0,00	0,00	0,00	0,00	0,00	0,00	0,00
41- DESPESAS CUSTEADAS COM OUTRAS RECEITAS PARA FINANCIAMENTO DO ENSINO	81.784.000,00	78.483.049,46	34.405.629,22	43,84	24.147.007,66	30,77	10.258.621,56
42- TOTAL DAS OUTRAS DESPESAS CUSTEADAS COM RECEITAS ADICIONAIS PARA FINANCIAMENTO DO ENSINO (38 + 39 + 40 + 41)	130.744.000,00	156.057.109,57	101.147.789,51	64,81	81.119.165,77	51,98	20.028.623,74
43- TOTAL GERAL DAS DESPESAS COM EDUCAÇÃO (28 + 42)	517.115.000,00	970.428.669,56	824.357.014,37	84,95	651.747.783,02	67,16	172.609.231,35
RESTOS A PAGAR INSCRITOS COM DISPONIBILIDADE FINANCEIRA DE RECURSOS DE IMPOSTOS VINCULADOS AO ENSINO					SALDO ATÉ O BIMESTRE		CANCELADO EM 2020(g)
44- RESTOS A PAGAR DE DESPESAS COM MDE					158.319.317,09		2.806.515,44
44.1- Executadas com Recursos de Impostos Vinculados ao Ensino					123.597.079,40		2.806.496,66
44.2- Executadas com Recursos do FUNDEB					34.722.237,69		18,78
CONTROLE DA DISPONIBILIDADE FINANCEIRA					FUNDEB		SALÁRIO EDUCAÇÃO

45- SALDO FINANCEIRO EM 31 DE DEZEMBRO DE 2019	25.638.798,95	20.101.331,19
46- (+) INGRESSO DE RECURSOS ATÉ O BIMESTRE	293.821.576,15	45.663.298,79
47- (-) PAGAMENTOS EFETUADOS ATÉ O BIMESTRE	312.018.938,17	57.060.277,54
47.1- Orçamento do Exercício	301.652.862,22	56.972.158,11
47.2- Restos a Pagar	10.366.075,95	88.119,43
48- (+) RECEITA DE APLICAÇÃO FINANCEIRA DOS RECURSOS ATÉ O BIMESTRE	434.215,99	380.309,63
49- (=) DISPONIBILIDADE FINANCEIRA ATÉ O BIMESTRE	7.875.652,92	9.084.662,07
50- (+) AJUSTES	92.997,27	0,00
50.1- Retenções	0,00	0,00
50.2- Conciliação Bancária	92.997,27	0,00
50.3- Valor a Recuperar	0,00	0,00
50.4- Outros valores Extra Orçamentário	0,00	0,00
51- (=) SALDO FINANCEIRO CONCILIADO	7.968.650,19	9.084.662,07

FONTE: Sistema: SIOPE, Unidade Responsável: FNDE/MEC, Data da Emissão: 25/11/2020 Hora da Emissão: 14:48:39

¹Limites mínimos anuais a serem cumpridos no encerramento do exercício.

²Art. 21, § 2º, Lei 11.494/2007: "Até 5% dos recursos recebidos à conta dos Fundos, inclusive relativos à complementação da União recebidos nos termos do §1º do art. 6º desta Lei, poderão ser utilizados no 1º trimestre do exercício imediatamente subsequente, mediante abertura de crédito adicional."

³Caput do art. 212 da CF/1988.

⁴ Os valores referentes à parcela dos Restos a Pagar inscritos sem disponibilidade financeira vinculada à educação deverão ser informados somente no RREO do último bimestre do exercício.

⁵Limites mínimos anuais a serem cumpridos no encerramento do exercício, no âmbito de atuação prioritária, conforme LDB, art. 11, V.

⁶ Nos cinco primeiros bimestres do exercício o acompanhamento poderá ser feito com base na despesa empenhada ou na despesa liquidada. No último bimestre do exercício, o valor deverá corresponder ao total da despesa empenhada.

⁷Essa coluna poderá ser apresentada somente no último bimestre


Nota de esclarecimento: XXXXXXXXXXXXXXXXXXXXXXXXXXXXXXXXXXXX



Relatório Resumido de Execução Orçamentária
Prefeitura Municipal de São Bernardo do Campo - SP (Poder Executivo)
Orçamentos Fiscal e da Seguridade Social
CNPJ:
Exercício: 2020
Período de referência: 5º bimestre

RREO-Anexo 01 | Tabela 1.0 - Balanço Orçamentário

Receitas Orçamentárias	Estágios da Receita Orçamentária						
	PREVISÃO INICIAL	PREVISÃO ATUALIZADA (a)	RECEITAS REALIZADAS				SALDO (a-c)
			No Bimestre (b)	% (b/a)	Até o Bimestre (c)	% (c/a)	
Receitas Orçamentárias	-	-	-	-	-	-	-
RECEITAS (EXCETO INTRA-ORÇAMENTÁRIAS) (I)	5.471.926.000,00	4.222.273.292,40	651.770.525,02	15,44	3.553.207.738,42	84,15	669.065.553,98
RECEITAS CORRENTES	4.136.033.000,00	3.701.487.875,94	616.583.933,80	16,66	3.169.190.412,43	85,62	532.297.463,51
IMPOSTOS, TAXAS E CONTRIBUIÇÕES DE MELHORIA	1.563.809.000,00	1.339.918.301,80	200.650.968,65	14,97	1.142.087.009,78	85,24	197.831.292,02
Impostos	1.383.842.000,00	1.180.743.746,65	182.572.009,22	15,46	1.003.514.788,43	84,99	177.228.958,22
Taxas	179.967.000,00	159.174.555,15	18.078.959,43	11,36	138.572.221,35	87,06	20.602.333,80
Contribuição de Melhoria	0,00	0,00	0,00	0,00	0,00	0,00	0,00
CONTRIBUIÇÕES	151.310.000,00	132.377.097,48	25.328.165,62	19,13	105.982.031,04	80,06	26.395.066,44
Contribuições Sociais	85.358.000,00	85.358.000,00	13.031.664,28	15,27	71.379.486,16	83,62	13.978.513,84
Contribuições Econômicas	0,00	0,00	0,00	0,00	0,00	0,00	0,00
Contribuições para Entidades Privadas de Serviço Social e de Formação Profissional	0,00	0,00	0,00	0,00	0,00	0,00	0,00
Contribuição para o Custeio do Serviço de Iluminação Pública	65.952.000,00	47.019.097,48	12.296.501,34	26,15	34.602.544,88	73,59	12.416.552,60
RECEITA PATRIMONIAL	213.127.000,00	54.706.970,25	1.010.610,33	1,85	29.125.949,47	53,24	25.581.020,78
Exploração do Patrimônio Imobiliário do Estado	6.422.000,00	4.939.367,27	473.538,30	9,59	3.157.787,23	63,93	1.781.580,04
Valores Mobiliários	56.045.000,00	44.496.412,67	471.047,64	1,06	20.439.512,00	45,94	24.056.900,67
Delegação de Serviços Públicos Mediante Concessão, Permissão, Autorização ou Licença	150.620.000,00	4.520.038,98	66.024,39	1,46	4.568.516,87	101,07	-48.477,89
Exploração de Recursos Naturais	0,00	0,00	0,00	0,00	0,00	0,00	0,00
Exploração do Patrimônio Intangível	0,00	0,00	0,00	0,00	0,00	0,00	0,00
Cessão de Direitos	0,00	0,00	0,00	0,00	0,00	0,00	0,00
Demais Receitas Patrimoniais	40.000,00	751.151,33	0,00	0,00	960.133,37	127,82	-208.982,04
RECEITA AGROPECUÁRIA	0,00	0,00	0,00	0,00	0,00	0,00	0,00
RECEITA INDUSTRIAL	0,00	0,00	0,00	0,00	0,00	0,00	0,00
RECEITA DE SERVIÇOS	121.602.000,00	119.062.980,61	16.820.226,98	14,13	86.832.237,42	72,93	32.230.743,19
Serviços Administrativos e Comerciais Gerais	31.412.000,00	29.271.308,07	3.884.432,50	13,27	21.161.450,24	72,29	8.109.857,83
Serviços e Atividades Referentes à Navegação e ao Transporte	741.000,00	444.179,57	60.756,28	13,68	335.516,68	75,54	108.662,89
Serviços e Atividades Referentes à Saúde	88.313.000,00	88.313.000,00	12.744.995,14	14,43	64.573.787,48	73,12	23.739.212,52
Serviços e Atividades Financeiras	0,00	0,00	0,00	0,00	0,00	0,00	0,00
Outros Serviços	1.136.000,00	1.034.492,97	130.043,06	12,57	761.483,02	73,61	273.009,95
TRANSFERÊNCIAS CORRENTES	1.848.698.000,00	1.849.771.381,73	343.537.494,35	18,57	1.624.021.172,60	87,80	225.750.209,13
Transferências da União e de suas Entidades	510.749.000,00	673.051.030,48	127.105.631,85	18,88	596.585.662,48	88,64	76.465.368,00
Transferências dos Estados e do Distrito Federal e de suas Entidades	968.920.000,00	842.709.571,82	153.453.298,83	18,21	732.511.953,14	86,92	110.197.618,68
Transferências dos Municípios e de suas Entidades	11.962.000,00	11.962.000,00	74.641,85	0,62	190.855,73	1,60	11.771.144,27
Transferências de Instituições Privadas	710.000,00	1.109.959,64	21.165,46	1,91	911.125,10	82,09	198.834,54
Transferências de Outras Instituições Públicas	356.357.000,00	320.938.819,79	62.882.756,36	19,59	293.821.576,15	91,55	27.117.243,64
Transferências do Exterior	0,00	0,00	0,00	0,00	0,00	0,00	0,00
Transferências de Pessoas Físicas	0,00	0,00	0,00	0,00	0,00	0,00	0,00
Transferências Provenientes de Depósitos Não Identificados	0,00	0,00	0,00	0,00	0,00	0,00	0,00
OUTRAS RECEITAS CORRENTES	237.487.000,00	205.651.144,07	29.236.467,87	14,22	181.142.012,12	88,08	24.509.131,95
Multas Administrativas, Contratuais e Judiciais	95.962.000,00	56.606.933,13	10.990.126,46	19,41	52.773.948,91	93,23	3.832.984,22
Indenizações, Restituições e Ressarcimentos	16.932.000,00	4.946.269,60	8.870.416,49	179,34	13.251.211,65	267,90	-8.304.942,05
Bens, Direitos e Valores Incorporados ao Patrimônio Público	0,00	0,00	0,00	0,00	0,00	0,00	0,00
Demais Receitas Correntes	124.593.000,00	144.097.941,34	9.375.924,92	6,51	115.116.851,56	79,89	28.981.089,78

 Sistema de Informações Contábeis e Fiscais do Setor Público Brasileiro TESOURO NACIONAL	Relatório Resumido de Execução Orçamentária
	Prefeitura Municipal de São Bernardo do Campo - SP (Poder Executivo)
	Orçamentos Fiscal e da Seguridade Social
	CNPJ:
	Exercício: 2020
	Período de referência: 5º bimestre

RREO-Anexo 01 | Tabela 1.0 - Balanço Orçamentário

Notas Explicativas	Valores
	31/10/2020
Notas Explicativas	-
Notas Explicativas	

Relatório Resumido de Execução Orçamentária
Prefeitura Municipal de São Bernardo do Campo - SP (Poder Executivo)
Orçamentos Fiscal e da Seguridade Social
CNPJ:
Exercício: 2020
Período de referência: 5º bimestre

RREO-Anexo 02 | Tabela 2.0 - Demonstrativo da Execução das Despesas por Função/Subfunção | Total das Despesas Exceto Intra-Orçamentárias

Função/Subfunção	Execução da Despesa										
	DOTAÇÃO INICIAL	DOTAÇÃO ATUALIZADA (a)	DESPESAS EMPENHADAS NO BIMESTRE	DESPESAS EMPENHADAS ATÉ O BIMESTRE (b)	% (b/total b)	SALDO (c) = (a-b)	DESPESAS LIQUIDADAS NO BIMESTRE	DESPESAS LIQUIDADAS ATÉ O BIMESTRE (d)	% (d/total d)	SALDO (e) = (a-d)	INSCRITAS EM RESTOS A PAGAR NÃO PROCESSADOS (f)
DESPESAS (EXCETO INTRA-ORÇAMENTÁRIAS) (1)	5.339.215.000,00	5.783.761.739,33	518.025.725,35	4.265.692.850,63	95,99	1.527.068.888,70	693.753.372,08	3.439.398.110,50	95,99	2.344.363.628,83	0,00
Legislativa	68.102.000,00	68.102.000,00	10.530.187,20	55.355.986,65	1,25	12.746.013,35	12.114.301,38	51.736.149,26	1,44	16.365.850,74	0,00
Ação Legislativa	68.102.000,00	68.102.000,00	10.530.187,20	55.355.986,65	1,25	12.746.013,35	12.114.301,38	51.736.149,26	1,44	16.365.850,74	
Controle Externo	0,00	0,00	0,00	0,00	0,00	0,00	0,00	0,00	0,00	0,00	
FU01 - Administração Geral	0,00	0,00	0,00	0,00	0,00	0,00	0,00	0,00	0,00	0,00	
FU01 - Demais Subfunções	0,00	0,00	0,00	0,00	0,00	0,00	0,00	0,00	0,00	0,00	
Judiciária	0,00	0,00	0,00	0,00	0,00	0,00	0,00	0,00	0,00	0,00	0,00
Ação Judiciária	0,00	0,00	0,00	0,00	0,00	0,00	0,00	0,00	0,00	0,00	
Defesa do Interesse Público no Processo Judiciário	0,00	0,00	0,00	0,00	0,00	0,00	0,00	0,00	0,00	0,00	
FU02 - Administração Geral	0,00	0,00	0,00	0,00	0,00	0,00	0,00	0,00	0,00	0,00	
FU02 - Demais Subfunções	0,00	0,00	0,00	0,00	0,00	0,00	0,00	0,00	0,00	0,00	
Essencial à Justiça	20.039.000,00	22.450.311,93	355.149,50	18.140.332,27	0,41	4.309.979,66	3.171.548,46	15.069.373,40	0,42	7.380.938,53	0,00
Defesa da Ordem Jurídica	3.943.000,00	4.518.364,00	-93.403,36	3.631.536,08	0,08	886.827,92	661.093,41	3.183.536,12	0,09	1.334.827,88	
Representação Judicial e Extrajudicial	15.457.000,00	17.145.034,93	336.551,86	13.800.061,19	0,31	3.344.973,74	2.380.573,42	11.328.750,69	0,32	5.816.284,24	
FU03 - Administração Geral	0,00	0,00	0,00	0,00	0,00	0,00	0,00	0,00	0,00	0,00	
FU03 - Demais Subfunções	639.000,00	786.913,00	112.001,00	708.735,00	0,02	78.178,00	129.881,63	557.086,59	0,02	229.826,41	
Administração	214.081.000,00	220.775.665,39	1.281.091,48	166.099.695,41	3,75	54.675.969,98	24.285.290,98	135.947.771,45	3,79	84.827.893,94	0,00
Planejamento e Orçamento	5.737.000,00	5.952.608,00	42.134,00	5.010.223,55	0,11	942.384,45	717.644,91	4.034.756,72	0,11	1.917.851,28	
FU04 - Administração Geral	97.769.000,00	101.345.147,92	-179.169,85	76.200.045,94	1,72	25.145.101,98	12.261.636,03	63.875.709,29	1,78	37.469.498,63	
Administração Financeira	36.273.000,00	38.889.149,24	-1.894.964,28	31.586.455,46	0,71	7.302.693,78	4.906.831,07	26.896.431,25	0,75	11.992.717,99	
Controle Interno	4.962.000,00	5.288.024,00	8.502,91	4.875.326,98	0,11	412.697,02	840.647,61	4.310.464,14	0,12	977.559,86	
Normatização e Fiscalização	0,00	0,00	0,00	0,00	0,00	0,00	0,00	0,00	0,00	0,00	
Tecnologia da Informação	25.121.000,00	25.774.026,63	808.703,23	19.157.256,01	0,43	6.616.770,62	2.858.746,54	15.142.214,42	0,42	10.631.812,21	
Ordenamento Territorial	3.545.000,00	3.369.494,00	315.000,00	3.015.000,00	0,07	354.494,00	0,00	0,00	0,00	3.369.494,00	
Formação de Recursos Humanos	0,00	0,00	0,00	0,00	0,00	0,00	0,00	0,00	0,00	0,00	
Administração de Receitas	12.588.000,00	13.959.060,00	1.150.548,15	5.395.837,14	0,12	8.563.222,86	833.429,17	3.854.040,91	0,11	10.105.019,09	
Administração de Concessões	0,00	0,00	0,00	0,00	0,00	0,00	0,00	0,00	0,00	0,00	
Comunicação Social	19.000.000,00	14.750.000,00	0,00	10.471.584,56	0,24	4.278.415,44	35.773,92	9.455.955,87	0,26	5.294.044,13	
FU04 - Demais Subfunções	9.086.000,00	11.448.155,60	1.030.337,32	10.387.965,77	0,23	1.060.189,83	1.830.581,73	8.378.198,85	0,23	3.069.956,75	
Defesa Nacional	0,00	0,00	0,00	0,00	0,00	0,00	0,00	0,00	0,00	0,00	0,00
Defesa Aérea	0,00	0,00	0,00	0,00	0,00	0,00	0,00	0,00	0,00	0,00	
Defesa Naval	0,00	0,00	0,00	0,00	0,00	0,00	0,00	0,00	0,00	0,00	
Defesa Terrestre	0,00	0,00	0,00	0,00	0,00	0,00	0,00	0,00	0,00	0,00	
FU05 - Administração Geral	0,00	0,00	0,00	0,00	0,00	0,00	0,00	0,00	0,00	0,00	
FU05 - Demais Subfunções	0,00	0,00	0,00	0,00	0,00	0,00	0,00	0,00	0,00	0,00	
Segurança Pública	91.858.000,00	94.811.026,65	1.694.511,09	59.371.478,60	1,34	35.439.548,05	10.408.478,29	50.664.701,12	1,41	44.146.325,53	0,00
Policciamento	66.024.000,00	67.387.457,98	1.479.959,41	53.876.696,68	1,21	13.510.761,30	9.408.284,61	45.881.558,65	1,28	21.505.899,33	
Defesa Civil	2.300.000,00	2.300.010,00	15.142,95	697.764,82	0,02	1.602.245,18	123.068,66	517.253,28	0,01	1.782.756,72	
Informação e Inteligência	20.022.000,00	20.021.996,07	82.834,45	822.770,71	0,02	19.199.225,36	156.582,25	699.857,71	0,02	19.322.138,36	
FU06 - Administração Geral	1.681.000,00	2.700.860,60	90.932,28	2.310.831,39	0,05	390.029,21	414.710,20	2.130.078,97	0,06	570.781,63	
FU06 - Demais Subfunções	1.831.000,00	2.400.702,00	25.642,00	1.663.415,00	0,04	737.287,00	305.832,57	1.435.952,51	0,04	964.749,49	
Relações Exteriores	0,00	0,00	0,00	0,00	0,00	0,00	0,00	0,00	0,00	0,00	0,00
Relações Diplomáticas	0,00	0,00	0,00	0,00	0,00	0,00	0,00	0,00	0,00	0,00	
Cooperação Internacional	0,00	0,00	0,00	0,00	0,00	0,00	0,00	0,00	0,00	0,00	
FU07 - Administração Geral	0,00	0,00	0,00	0,00	0,00	0,00	0,00	0,00	0,00	0,00	
FU07 - Demais Subfunções	0,00	0,00	0,00	0,00	0,00	0,00	0,00	0,00	0,00	0,00	
Assistência Social	79.813.000,00	96.890.100,43	3.868.657,26	63.677.814,36	1,44	33.212.286,07	10.678.120,82	50.180.339,79	1,40	46.709.760,64	0,00
Assistência ao Idoso	4.853.000,00	5.021.424,47	467.934,27	4.018.247,37	0,09	1.003.177,10	719.887,91	3.564.927,27	0,10	1.456.497,20	
Assistência ao Portador de Deficiência	1.211.000,00	1.236.000,00	113.825,17	1.062.251,17	0,02	173.748,83	189.685,20	758.740,80	0,02	477.259,20	
Assistência à Criança e ao Adolescente	37.464.000,00	48.992.440,88	1.501.301,64	27.813.729,58	0,63	21.178.711,30	4.279.053,07	20.713.253,58	0,58	28.279.187,30	
Assistência Comunitária	15.624.000,00	18.495.368,08	1.595.201,19	12.380.026,12	0,28	6.115.341,96	1.965.726,76	9.428.955,69	0,26	9.066.412,39	

Relatório Resumido de Execução Orçamentária
Prefeitura Municipal de São Bernardo do Campo - SP (Poder Executivo)
Orçamentos Fiscal e da Seguridade Social
CNPJ:
Exercício: 2020
Período de referência: 5º bimestre

Função/Subfunção	Execução da Despesa										
	DOTAÇÃO INICIAL	DOTAÇÃO ATUALIZADA (a)	DESPESAS EMPENHADAS NO BIMESTRE	DESPESAS EMPENHADAS ATÉ O BIMESTRE (b)	% (b/total b)	SALDO (c) = (a-b)	DESPESAS LIQUIDADAS NO BIMESTRE	DESPESAS LIQUIDADAS ATÉ O BIMESTRE (d)	% (d/total d)	SALDO (e) = (a-d)	INSCRITAS EM RESTOS A PAGAR NÃO PROCESSADOS (f)
Habituação Urbana	214.525.000,00	198.111.620,25	11.795.159,39	94.298.382,72	2,13	103.813.237,53	7.807.642,25	57.678.127,79	1,61	140.433.492,46	
FU16 - Administração Geral	2.492.000,00	2.492.000,00	71.959,83	2.043.270,83	0,05	448.729,17	386.833,82	1.670.090,19	0,05	821.909,81	
FU16 - Demais Subfunções	29.930.000,00	43.119.000,00	190.850,00	33.228.065,40	0,75	9.890.934,60	799.805,96	30.476.103,56	0,85	12.642.896,44	
Saneamento	8.050.000,00	8.939.873,80	559.945,34	8.180.905,92	0,18	758.967,88	1.049.345,19	5.727.177,03	0,16	3.212.696,77	0,00
Saneamento Básico Rural	0,00	0,00	0,00	0,00	0,00	0,00	0,00	0,00	0,00	0,00	
Saneamento Básico Urbano	8.050.000,00	8.939.873,80	559.945,34	8.180.905,92	0,18	758.967,88	1.049.345,19	5.727.177,03	0,16	3.212.696,77	
FU17 - Administração Geral	0,00	0,00	0,00	0,00	0,00	0,00	0,00	0,00	0,00	0,00	
FU17 - Demais Subfunções	0,00	0,00	0,00	0,00	0,00	0,00	0,00	0,00	0,00	0,00	
Gestão Ambiental	12.935.000,00	15.040.728,42	130.362,31	5.963.692,30	0,13	9.077.036,12	1.202.557,74	4.805.843,61	0,13	10.234.884,81	0,00
Preservação e Conservação Ambiental	6.629.000,00	8.159.519,42	-1.629,90	457,80	0,00	8.159.061,62	-800,40	457,80	0,00	8.159.061,62	
Controle Ambiental	971.000,00	1.099.700,00	117.837,48	857.048,77	0,02	242.651,23	336.186,50	486.168,31	0,01	613.531,69	
Recuperação de Áreas Degradadas	0,00	0,00	0,00	0,00	0,00	0,00	0,00	0,00	0,00	0,00	
Recursos Hídricos	0,00	0,00	0,00	0,00	0,00	0,00	0,00	0,00	0,00	0,00	
Meteorologia	0,00	0,00	0,00	0,00	0,00	0,00	0,00	0,00	0,00	0,00	
FU18 - Administração Geral	4.937.000,00	5.291.211,00	-32.773,98	4.666.308,02	0,11	624.902,98	791.324,75	3.971.737,73	0,11	1.319.473,27	
FU18 - Demais Subfunções	398.000,00	490.298,00	46.928,71	439.877,71	0,01	50.420,29	75.846,89	347.479,77	0,01	142.818,23	
Ciência e Tecnologia	15.000,00	10.000,00	0,00	0,00	0,00	10.000,00	0,00	0,00	0,00	10.000,00	0,00
Desenvolvimento Científico	0,00	0,00	0,00	0,00	0,00	0,00	0,00	0,00	0,00	0,00	
Desenvolvimento Tecnológico e Engenharia	15.000,00	10.000,00	0,00	0,00	0,00	10.000,00	0,00	0,00	0,00	10.000,00	
Difusão do Conhecimento Científico e Tecnológico	0,00	0,00	0,00	0,00	0,00	0,00	0,00	0,00	0,00	0,00	
FU19 - Administração Geral	0,00	0,00	0,00	0,00	0,00	0,00	0,00	0,00	0,00	0,00	
FU19 - Demais Subfunções	0,00	0,00	0,00	0,00	0,00	0,00	0,00	0,00	0,00	0,00	
Agricultura	0,00	0,00	0,00	0,00	0,00	0,00	0,00	0,00	0,00	0,00	0,00
Abastecimento	0,00	0,00	0,00	0,00	0,00	0,00	0,00	0,00	0,00	0,00	0,00
Extensão Rural	0,00	0,00	0,00	0,00	0,00	0,00	0,00	0,00	0,00	0,00	0,00
Irrigação	0,00	0,00	0,00	0,00	0,00	0,00	0,00	0,00	0,00	0,00	0,00
Promoção da Produção Agropecuária	0,00	0,00	0,00	0,00	0,00	0,00	0,00	0,00	0,00	0,00	0,00
Defesa Agropecuária	0,00	0,00	0,00	0,00	0,00	0,00	0,00	0,00	0,00	0,00	0,00
FU20 - Administração Geral	0,00	0,00	0,00	0,00	0,00	0,00	0,00	0,00	0,00	0,00	0,00
FU20 - Demais Subfunções	0,00	0,00	0,00	0,00	0,00	0,00	0,00	0,00	0,00	0,00	0,00
Organização Agrária	0,00	0,00	0,00	0,00	0,00	0,00	0,00	0,00	0,00	0,00	0,00
Reforma Agrária	0,00	0,00	0,00	0,00	0,00	0,00	0,00	0,00	0,00	0,00	0,00
Colonização	0,00	0,00	0,00	0,00	0,00	0,00	0,00	0,00	0,00	0,00	0,00
FU21 - Administração Geral	0,00	0,00	0,00	0,00	0,00	0,00	0,00	0,00	0,00	0,00	0,00
FU21 - Demais Subfunções	0,00	0,00	0,00	0,00	0,00	0,00	0,00	0,00	0,00	0,00	0,00
Indústria	7.247.000,00	7.093.000,00	0,00	39.037,63	0,00	7.053.962,37	0,00	39.037,63	0,00	7.053.962,37	0,00
Promoção Industrial	7.247.000,00	7.093.000,00	0,00	39.037,63	0,00	7.053.962,37	0,00	39.037,63	0,00	7.053.962,37	
Produção Industrial	0,00	0,00	0,00	0,00	0,00	0,00	0,00	0,00	0,00	0,00	0,00
Mineração	0,00	0,00	0,00	0,00	0,00	0,00	0,00	0,00	0,00	0,00	0,00
Propriedade Industrial	0,00	0,00	0,00	0,00	0,00	0,00	0,00	0,00	0,00	0,00	0,00
Normalização e Qualidade	0,00	0,00	0,00	0,00	0,00	0,00	0,00	0,00	0,00	0,00	0,00
FU22 - Administração Geral	0,00	0,00	0,00	0,00	0,00	0,00	0,00	0,00	0,00	0,00	0,00
FU22 - Demais Subfunções	0,00	0,00	0,00	0,00	0,00	0,00	0,00	0,00	0,00	0,00	0,00
Comércio e Serviços	4.226.000,00	4.872.773,00	-197.544,10	1.801.982,94	0,04	3.070.790,06	304.709,28	1.477.816,06	0,04	3.394.956,94	0,00
Promoção Comercial	860.000,00	1.262.570,00	-173.070,54	729.821,70	0,02	532.748,30	122.742,66	553.136,10	0,02	709.433,90	
Comercialização	0,00	0,00	0,00	0,00	0,00	0,00	0,00	0,00	0,00	0,00	0,00
Comércio Exterior	0,00	0,00	0,00	0,00	0,00	0,00	0,00	0,00	0,00	0,00	0,00
Serviços Financeiros	0,00	0,00	0,00	0,00	0,00	0,00	0,00	0,00	0,00	0,00	0,00
Turismo	3.168.000,00	3.374.031,00	-36.450,95	866.108,85	0,02	2.507.922,15	144.906,97	753.141,47	0,02	2.620.889,53	
FU23 - Administração Geral	0,00	0,00	0,00	0,00	0,00	0,00	0,00	0,00	0,00	0,00	0,00
FU23 - Demais Subfunções	198.000,00	236.172,00	11.977,39	206.052,39	0,00	30.119,61	37.059,65	171.538,49	0,00	64.633,51	
Comunicações	4.064.000,00	4.150.559,00	17.078,03	3.721.002,03	0,08	429.556,97	688.745,93	3.142.955,91	0,09	1.007.603,09	0,00
Comunicações Postais	0,00	0,00	0,00	0,00	0,00	0,00	0,00	0,00	0,00	0,00	0,00
Telecomunicações	0,00	0,00	0,00	0,00	0,00	0,00	0,00	0,00	0,00	0,00	0,00
FU24 - Administração Geral	3.367.000,00	3.408.634,00	-75.373,21	2.993.660,79	0,07	414.973,21	567.222,20	2.588.689,45	0,07	819.944,55	


Relatório Resumido de Execução Orçamentária
Prefeitura Municipal de São Bernardo do Campo - SP (Poder Executivo)
Orçamentos Fiscal e da Seguridade Social
CNPJ:
Exercício: 2020
Período de referência: 5º bimestre

Função/Subfunção - Intra	Execução da Despesa - Intra										
	DOTAÇÃO INICIAL	DOTAÇÃO ATUALIZADA (a)	DESPESAS EMPENHADAS NO BIMESTRE	DESPESAS EMPENHADAS ATÉ O BIMESTRE (b)	% (b/III b)	SALDO (c) = (a-b)	DESPESAS LIQUIDADAS NO BIMESTRE	DESPESAS LIQUIDADAS ATÉ O BIMESTRE (d)	% (d/III d)	SALDO (e) = (a-d)	INSCRITAS EM RESTOS A PAGAR NÃO PROCESSADOS (f)
Ciência e Tecnologia	0,00	0,00	0,00	0,00	0,00	0,00	0,00	0,00	0,00	0,00	0,00
Desenvolvimento Científico	0,00	0,00	0,00	0,00	0,00	0,00	0,00	0,00	0,00	0,00	0,00
Desenvolvimento Tecnológico e Engenharia	0,00	0,00	0,00	0,00	0,00	0,00	0,00	0,00	0,00	0,00	0,00
Difusão do Conhecimento Científico e Tecnológico	0,00	0,00	0,00	0,00	0,00	0,00	0,00	0,00	0,00	0,00	0,00
FU19 - Administração Geral	0,00	0,00	0,00	0,00	0,00	0,00	0,00	0,00	0,00	0,00	0,00
FU19 - Demais Subfunções	0,00	0,00	0,00	0,00	0,00	0,00	0,00	0,00	0,00	0,00	0,00
Agricultura	0,00	0,00	0,00	0,00	0,00	0,00	0,00	0,00	0,00	0,00	0,00
Abastecimento	0,00	0,00	0,00	0,00	0,00	0,00	0,00	0,00	0,00	0,00	0,00
Extensão Rural	0,00	0,00	0,00	0,00	0,00	0,00	0,00	0,00	0,00	0,00	0,00
Irrigação	0,00	0,00	0,00	0,00	0,00	0,00	0,00	0,00	0,00	0,00	0,00
Promoção da Produção Agropecuária	0,00	0,00	0,00	0,00	0,00	0,00	0,00	0,00	0,00	0,00	0,00
Defesa Agropecuária	0,00	0,00	0,00	0,00	0,00	0,00	0,00	0,00	0,00	0,00	0,00
FU20 - Administração Geral	0,00	0,00	0,00	0,00	0,00	0,00	0,00	0,00	0,00	0,00	0,00
FU20 - Demais Subfunções	0,00	0,00	0,00	0,00	0,00	0,00	0,00	0,00	0,00	0,00	0,00
Organização Agrária	0,00	0,00	0,00	0,00	0,00	0,00	0,00	0,00	0,00	0,00	0,00
Reforma Agrária	0,00	0,00	0,00	0,00	0,00	0,00	0,00	0,00	0,00	0,00	0,00
Colonização	0,00	0,00	0,00	0,00	0,00	0,00	0,00	0,00	0,00	0,00	0,00
FU21 - Administração Geral	0,00	0,00	0,00	0,00	0,00	0,00	0,00	0,00	0,00	0,00	0,00
FU21 - Demais Subfunções	0,00	0,00	0,00	0,00	0,00	0,00	0,00	0,00	0,00	0,00	0,00
Indústria	0,00	0,00	0,00	0,00	0,00	0,00	0,00	0,00	0,00	0,00	0,00
Promoção Industrial	0,00	0,00	0,00	0,00	0,00	0,00	0,00	0,00	0,00	0,00	0,00
Produção Industrial	0,00	0,00	0,00	0,00	0,00	0,00	0,00	0,00	0,00	0,00	0,00
Mineração	0,00	0,00	0,00	0,00	0,00	0,00	0,00	0,00	0,00	0,00	0,00
Propriedade Industrial	0,00	0,00	0,00	0,00	0,00	0,00	0,00	0,00	0,00	0,00	0,00
Normalização e Qualidade	0,00	0,00	0,00	0,00	0,00	0,00	0,00	0,00	0,00	0,00	0,00
FU22 - Administração Geral	0,00	0,00	0,00	0,00	0,00	0,00	0,00	0,00	0,00	0,00	0,00
FU22 - Demais Subfunções	0,00	0,00	0,00	0,00	0,00	0,00	0,00	0,00	0,00	0,00	0,00
Comércio e Serviços	0,00	0,00	0,00	0,00	0,00	0,00	0,00	0,00	0,00	0,00	0,00
Promoção Comercial	0,00	0,00	0,00	0,00	0,00	0,00	0,00	0,00	0,00	0,00	0,00
Comercialização	0,00	0,00	0,00	0,00	0,00	0,00	0,00	0,00	0,00	0,00	0,00
Comércio Exterior	0,00	0,00	0,00	0,00	0,00	0,00	0,00	0,00	0,00	0,00	0,00
Serviços Financeiros	0,00	0,00	0,00	0,00	0,00	0,00	0,00	0,00	0,00	0,00	0,00
Turismo	0,00	0,00	0,00	0,00	0,00	0,00	0,00	0,00	0,00	0,00	0,00
FU23 - Administração Geral	0,00	0,00	0,00	0,00	0,00	0,00	0,00	0,00	0,00	0,00	0,00
FU23 - Demais Subfunções	0,00	0,00	0,00	0,00	0,00	0,00	0,00	0,00	0,00	0,00	0,00
Comunicações	0,00	0,00	0,00	0,00	0,00	0,00	0,00	0,00	0,00	0,00	0,00
Comunicações Postais	0,00	0,00	0,00	0,00	0,00	0,00	0,00	0,00	0,00	0,00	0,00
Telecomunicações	0,00	0,00	0,00	0,00	0,00	0,00	0,00	0,00	0,00	0,00	0,00
FU24 - Administração Geral	0,00	0,00	0,00	0,00	0,00	0,00	0,00	0,00	0,00	0,00	0,00
FU24 - Demais Subfunções	0,00	0,00	0,00	0,00	0,00	0,00	0,00	0,00	0,00	0,00	0,00
Energia	0,00	0,00	0,00	0,00	0,00	0,00	0,00	0,00	0,00	0,00	0,00
Conservação de Energia	0,00	0,00	0,00	0,00	0,00	0,00	0,00	0,00	0,00	0,00	0,00
Energia Elétrica	0,00	0,00	0,00	0,00	0,00	0,00	0,00	0,00	0,00	0,00	0,00
Combustíveis Minerais	0,00	0,00	0,00	0,00	0,00	0,00	0,00	0,00	0,00	0,00	0,00
Biocombustíveis	0,00	0,00	0,00	0,00	0,00	0,00	0,00	0,00	0,00	0,00	0,00
FU25 - Administração Geral	0,00	0,00	0,00	0,00	0,00	0,00	0,00	0,00	0,00	0,00	0,00
FU25 - Demais Subfunções	0,00	0,00	0,00	0,00	0,00	0,00	0,00	0,00	0,00	0,00	0,00
Transporte	129.000,00	320.000,00	51.993,81	265.501,12	0,01	54.498,88	51.993,81	265.501,12	0,01	54.498,88	0,00
Transporte Aéreo	0,00	0,00	0,00	0,00	0,00	0,00	0,00	0,00	0,00	0,00	0,00
Transporte Rodoviário	0,00	0,00	0,00	0,00	0,00	0,00	0,00	0,00	0,00	0,00	0,00
Transporte Ferroviário	0,00	0,00	0,00	0,00	0,00	0,00	0,00	0,00	0,00	0,00	0,00
Transporte Hidroviário	0,00	0,00	0,00	0,00	0,00	0,00	0,00	0,00	0,00	0,00	0,00
Transportes Especiais	0,00	0,00	0,00	0,00	0,00	0,00	0,00	0,00	0,00	0,00	0,00
FU26 - Administração Geral	0,00	0,00	0,00	0,00	0,00	0,00	0,00	0,00	0,00	0,00	0,00
FU26 - Demais Subfunções	129.000,00	320.000,00	51.993,81	265.501,12	0,01	54.498,88	51.993,81	265.501,12	0,01	54.498,88	0,00



Relatório Resumido de Execução Orçamentária
Prefeitura Municipal de São Bernardo do Campo - SP (Poder Executivo)
Orçamentos Fiscal e da Seguridade Social
CNPJ:
Exercício: 2020
Período de referência: 5º bimestre

Função/Subfunção - Intra	Execução da Despesa - Intra										
	DOTAÇÃO INICIAL	DOTAÇÃO ATUALIZADA (a)	DESPESAS EMPENHADAS NO BIMESTRE	DESPESAS EMPENHADAS ATÉ O BIMESTRE (b)	% (b/III b)	SALDO (c) = (a-b)	DESPESAS LIQUIDADAS NO BIMESTRE	DESPESAS LIQUIDADAS ATÉ O BIMESTRE (d)	% (d/III d)	SALDO (e) = (a-d)	INSCRITAS EM RESTOS A PAGAR NÃO PROCESSADOS (f)
Desporto e Lazer	0,00	0,00	0,00	0,00	0,00	0,00	0,00	0,00	0,00	0,00	0,00
Desporto de Rendimento	0,00	0,00	0,00	0,00	0,00	0,00	0,00	0,00	0,00	0,00	0,00
Desporto Comunitário	0,00	0,00	0,00	0,00	0,00	0,00	0,00	0,00	0,00	0,00	0,00
Lazer	0,00	0,00	0,00	0,00	0,00	0,00	0,00	0,00	0,00	0,00	0,00
FU27 - Administração Geral	0,00	0,00	0,00	0,00	0,00	0,00	0,00	0,00	0,00	0,00	0,00
FU27 - Demais Subfunções	0,00	0,00	0,00	0,00	0,00	0,00	0,00	0,00	0,00	0,00	0,00
Encargos Especiais	35.942.000,00	35.942.100,00	5.926.517,35	35.776.513,65	0,81	165.586,35	5.451.345,10	29.818.968,11	0,83	6.123.131,89	0,00
Refinanciamento da Dívida Interna	19.430.000,00	19.430.000,00	3.315.000,00	19.267.500,00	0,43	162.500,00	3.260.628,31	15.924.742,33	0,44	3.505.257,67	
Refinanciamento da Dívida Externa	0,00	0,00	0,00	0,00	0,00	0,00	0,00	0,00	0,00	0,00	
Serviço da Dívida Interna	7.261.000,00	7.261.000,00	1.237.500,00	7.258.000,00	0,16	3.000,00	615.317,53	6.017.229,48	0,17	1.243.770,52	
Serviço da Dívida Externa	0,00	0,00	0,00	0,00	0,00	0,00	0,00	0,00	0,00	0,00	
Transferências	0,00	0,00	0,00	0,00	0,00	0,00	0,00	0,00	0,00	0,00	
Outros Encargos Especiais	9.251.000,00	9.251.100,00	1.374.017,35	9.251.013,65	0,21	86,35	1.575.399,26	7.876.996,30	0,22	1.374.103,70	
Transferências para a Educação Básica	0,00	0,00	0,00	0,00	0,00	0,00	0,00	0,00	0,00	0,00	
FU28 - Demais Subfunções	0,00	0,00	0,00	0,00	0,00	0,00	0,00	0,00	0,00	0,00	
Reserva de Contingência	0,00	0,00				0,00				0,00	

 Sistema de Informações Contábeis e Fiscais do Setor Público Brasileiro TESOURO NACIONAL	Relatório Resumido de Execução Orçamentária
	Prefeitura Municipal de São Bernardo do Campo - SP (Poder Executivo)
	Orçamentos Fiscal e da Seguridade Social
	CNPJ:
	Exercício: 2020
	Período de referência: 5º bimestre


RREO-Anexo 02 | Tabela 2.0 - Demonstrativo da Execução das Despesas por Função/Subfunção

Notas Explicativas	Valores
Notas Explicativas	31/10/2020
Notas Explicativas	-

Relatório Resumido de Execução Orçamentária
Prefeitura Municipal de São Bernardo do Campo - SP (Poder Executivo)
Orçamentos Fiscal e da Seguridade Social
CNPJ:
Exercício: 2020
Período de referência: 5º bimestre

RREO-Anexo 03 | Tabela 3.2 - Demonstrativo da Receita Corrente Líquida - Municípios

Especificação	Evolução da Receita Corrente Líquida												TOTAL (ÚLTIMOS 12 MESES)	PREVISÃO ATUALIZADA 2020
	<MR-11>	<MR-10>	<MR-9>	<MR-8>	<MR-7>	<MR-6>	<MR-5>	<MR-4>	<MR-3>	<MR-2>	<MR-1>	<MR>		
RECEITAS CORRENTES (I)	308.520.894,00	464.105.275,91	570.699.295,74	333.205.044,43	333.831.493,70	287.528.865,44	249.820.527,74	286.300.290,93	294.741.312,68	334.795.530,87	347.787.144,90	305.874.599,39	4.136.300.266,63	3.915.536.716,59
Impostos, Taxas e Contribuições de Melhoria	100.025.838,14	133.922.141,99	282.899.031,11	104.733.407,22	110.594.164,68	82.857.565,94	81.274.362,17	86.735.456,96	97.423.038,94	94.919.014,11	101.088.515,44	99.562.453,21	1.376.034.989,91	1.339.918.301,80
IPTU	24.942.208,84	40.473.294,61	166.591.219,96	32.158.258,00	27.107.631,42	20.120.682,26	20.846.713,47	22.094.339,59	24.889.834,40	22.035.154,50	23.686.042,25	22.324.214,33	447.069.593,63	427.047.147,23
ISS	45.127.530,28	50.472.155,17	51.818.575,15	43.627.848,37	40.796.663,43	35.770.994,68	30.881.619,25	31.814.916,72	41.432.945,49	38.782.939,87	41.394.823,05	44.470.322,40	496.391.333,86	484.221.569,43
ITBI	6.976.827,79	7.751.201,89	5.993.323,28	4.158.118,08	8.227.580,66	3.140.819,35	4.368.171,75	5.910.029,81	6.188.309,41	9.632.483,01	10.243.533,97	7.240.985,01	79.831.384,01	76.651.022,69
IRRF	13.156.206,72	22.423.300,39	17.988.492,07	13.674.398,82	14.630.718,71	13.135.831,88	14.825.391,29	16.421.250,82	16.221.751,44	15.855.772,27	16.046.699,52	17.185.388,69	191.545.202,62	192.824.007,30
Outros Impostos, Taxas e Contribuições de Melhoria	9.823.064,51	12.802.189,93	40.507.420,65	11.114.783,95	19.831.570,46	10.689.237,77	10.352.466,41	10.484.920,02	8.890.198,20	8.612.664,46	9.717.416,65	8.361.542,78	161.197.475,79	159.174.555,15
Contribuições	12.696.121,63	6.094.530,12	18.412.586,68	12.608.607,85	9.288.892,07	12.342.386,99	11.865.121,11	11.358.074,72	-8.141.620,60	12.919.816,60	12.514.625,83	12.813.539,79	124.772.682,79	132.377.097,48
Receita Patrimonial	26.293.148,44	70.248.930,55	1.205.037,49	5.338.281,29	2.370.967,36	6.240.048,25	7.037.158,16	1.471.287,63	3.390.436,96	1.062.122,00	909.615,36	100.994,97	125.668.028,46	54.706.970,25
Rendimentos de Aplicação Financeira	6.771.422,02	69.397.154,42	520.806,64	1.886.816,36	1.445.794,82	1.826.426,45	6.553.690,78	1.124.662,88	1.158.337,72	754.417,84	580.604,03	-150.024,32	91.870.109,64	39.554.648,19
Outras Receitas Patrimoniais	19.521.726,42	851.776,13	684.230,85	3.451.464,93	925.172,54	4.413.621,80	483.467,38	346.624,75	2.232.099,24	307.704,16	329.011,33	251.019,29	33.787.918,82	15.152.322,06
Receita Agropecuária	0,00	0,00	0,00	0,00	0,00	0,00	0,00	0,00	0,00	0,00	0,00	0,00	0,00	0,00
Receita Industrial	5,33	20,73	16,33	0,00	0,00	0,00	0,00	0,00	0,00	-16,33	0,00	0,00	26,06	0,00
Receita de Serviços	9.764.416,17	10.317.424,26	9.237.758,06	8.909.627,88	9.036.447,73	8.665.531,67	8.739.008,56	8.659.854,31	8.390.214,19	8.373.568,04	8.352.039,13	8.468.187,85	106.914.077,85	119.062.980,61
Transferências Correntes	145.056.951,16	209.518.202,58	225.379.190,37	180.849.094,69	187.890.349,10	163.881.258,93	131.805.847,33	169.251.083,46	161.741.883,16	207.090.854,11	211.677.742,44	168.937.562,40	2.163.080.019,73	2.063.820.222,38
Cota-Parte do FPM	5.961.280,25	10.162.998,69	6.007.150,50	8.680.064,36	5.075.473,85	4.975.087,95	5.197.840,62	4.231.321,06	7.294.364,72	4.633.556,27	3.732.370,38	3.123.625,70	69.075.134,35	70.286.911,43
Cota-Parte do ICMS	71.541.689,76	103.143.102,13	69.681.792,39	71.386.997,40	82.284.145,77	55.583.777,57	54.637.293,10	66.658.272,63	59.089.937,74	70.855.769,57	82.799.954,94	80.147.313,53	867.810.006,53	818.158.725,64
Cota-Parte do IPVA	3.640.913,45	6.612.710,48	75.605.003,36	30.454.284,09	27.243.589,65	3.565.235,66	3.358.783,60	7.185.437,50	6.461.793,11	6.199.985,64	8.137.604,77	6.015.236,97	184.480.582,28	181.785.806,08
Cota-Parte do ITR	4.993,39	6.468,21	4.333,41	697,48	1.843,41	356,17	308,68	45,21	195,30	908,99	3.758,36	96.122,07	120.030,68	119.274,22
Transferências da LC nº 87/1996	0,00	0,00	0,00	0,00	0,00	0,00	0,00	0,00	0,00	0,00	0,00	0,00	0,00	0,00
Transferências da LC nº 61/1989	488.253,24	543.661,32	547.127,75	456.526,51	495.100,69	451.565,04	378.588,33	395.331,32	433.864,88	470.709,16	634.524,76	698.541,73	5.993.794,73	5.631.175,26
Transferências do FUNDEB	28.088.578,80	40.660.294,07	40.261.251,53	34.052.149,04	35.397.156,92	21.816.933,33	21.810.584,89	26.369.565,86	23.540.248,75	27.690.929,47	32.299.795,60	30.582.960,76	362.570.449,02	320.938.819,79
Outras Transferências Correntes	35.331.278,27	48.388.967,68	33.272.531,43	35.818.375,81	37.393.038,81	77.488.303,21	46.422.448,11	64.411.109,88	64.921.478,66	97.238.995,01	84.069.733,63	48.273.761,64	666.899.509,96	666.899.509,96
Outras Receitas Correntes	14.684.404,03	34.004.025,68	42.565.675,70	20.766.025,50	14.650.672,76	13.542.073,66	9.099.030,41	8.914.533,85	31.937.360,03	10.430.172,34	13.244.606,70	15.991.861,17	229.830.441,83	205.651.144,07
DEDUÇÕES (II)	32.088.645,08	106.211.811,51	46.298.878,70	32.360.926,23	34.833.924,04	23.978.523,15	28.480.391,40	25.675.507,79	26.060.898,21	27.855.445,71	30.722.208,37	26.503.979,65	441.071.139,84	393.126.840,65
Contrib. do Servidor para o Plano de Previdência	11.536.600,21	74.300.417,31	11.795.452,66	6.392.704,58	7.504.125,05	6.764.649,30	11.464.521,74	5.685.252,50	7.712.130,06	6.563.813,17	6.522.934,90	6.513.316,27	162.755.917,75	110.258.000,00
Compensações Financ. entre Regimes Previdência	4.151.284,51	8.293.149,61	4.134.344,62	3.772.507,73	4.309.764,36	4.298.669,46	4.301.306,84	4.298.173,81	4.283.749,77	4.859.446,68	5.137.630,92	1.974.495,44	53.812.523,75	68.820.000,00
Dedução de Receita para Formação do FUNDEB	16.400.706,36	23.618.244,59	30.369.081,42	22.195.713,92	23.020.034,63	12.915.204,39	12.714.562,82	15.694.081,48	14.065.018,38	16.432.185,86	19.061.642,55	18.016.167,94	224.502.698,34	214.048.840,65
RECEITA CORRENTE LÍQUIDA (III) = (I - II)	276.432.239,82	357.893.464,40	533.400.417,04	300.844.118,20	298.997.569,66	262.850.342,29	221.340.136,34	260.714.783,14	268.680.414,47	306.940.085,16	317.064.936,53	279.370.619,74	3.672.545.007,73	3.512.848.737,82
(-) Transferências obrigatórias da União relativas às emendas individuais (art. 166-A, § 1º, da CF) (IV)	34.213,28	3.239.967,55	0,00	0,00	0,00	700.000,00	8.660.000,00	0,00	0,00	0,00	50.938,23	0,00	12.684.110,06	9.561.138,12
RECEITA CORRENTE LÍQUIDA AJUSTADA PARA CÁLCULO DOS LIMITES DE ENDIVIDAMENTO (V) = (III - IV)	276.398.026,54	354.654.496,85	533.400.417,04	300.844.118,20	298.997.569,66	262.850.342,29	212.680.136,34	260.714.783,14	268.680.414,47	306.940.085,16	317.013.998,30	279.370.619,74	3.672.545.007,73	3.512.848.737,82
(-) Transferências obrigatórias da União relativas às emendas de bancada (art. 166, § 16, da CF) (VI)	0,00	0,00	0,00	0,00	0,00	0,00	0,00	0,00	0,00	0,00	0,00	0,00	0,00	0,00
RECEITA CORRENTE LÍQUIDA AJUSTADA PARA CÁLCULO DOS LIMITES DA DESPESA COM PESSOAL (VII) = (V - VI)	276.398.026,54	354.654.496,85	533.400.417,04	300.844.118,20	298.997.569,66	262.850.342,29	212.680.136,34	260.714.783,14	268.680.414,47	306.940.085,16	317.013.998,30	279.370.619,74	3.672.545.007,73	3.512.848.737,82

 <p>Sistema de Informações Contábeis e Fiscais do Setor Público Brasileiro</p> <p>TESOURO NACIONAL</p>	Relatório Resumido de Execução Orçamentária
	Prefeitura Municipal de São Bernardo do Campo - SP (Poder Executivo)
	Orçamentos Fiscal e da Seguridade Social
	CNPJ:
	Exercício: 2020
Período de referência: 5º bimestre	

RREO-Anexo 03 | Tabela 3.2 - Demonstrativo da Receita Corrente Líquida - Municípios

Notas Explicativas	Valores
	31/10/2020
Notas Explicativas	-
Notas Explicativas	No campo "(-) Transferências obrigatórias da União relativas às emendas individuais (art. 166-A, § 1º, da CF) (IV)", mês de setembro, foi computado o valor de R\$ 798,12, relativo às remunerações decorrentes das citadas transferências, ocorridas entre janeiro e agosto de 2020 e R\$ 50.000,00 relativo a receita reclassificada na categoria econômica "Receita Corrente".

 <p>Sistema de Informações Contábeis e Fiscais do Setor Público Brasileiro</p> <p>TESOURO NACIONAL</p>	Relatório Resumido de Execução Orçamentária
	Prefeitura Municipal de São Bernardo do Campo - SP (Poder Executivo)
	Orçamentos Fiscal e da Seguridade Social
	CNPJ:
	Exercício: 2020
	Período de referência: 5º bimestre

RREO-Anexo 04 | Tabela 4 - Demonstrativo das Receitas e Despesas Previdenciárias do RPPS


Receitas Previdenciárias - RPPS - Plano Previdenciário	Execução da Receita			
	PREVISÃO INICIAL	PREVISÃO ATUALIZADA	RECEITAS REALIZADAS	
			Até o Bimestre / 2020	Até o Bimestre / 2019
Receitas	-	-	-	-
RECEITAS CORRENTES (I)	89.066.000,00	89.066.000,00	54.203.891,35	54.813.288,28
Receita de Contribuições dos Segurados	28.061.000,00	28.061.000,00	25.410.896,46	17.796.514,93
Civil	28.061.000,00	28.061.000,00	25.410.896,46	17.796.514,93
Ativo	28.061.000,00	28.061.000,00	25.410.896,46	17.796.514,93
Inativo				
Pensionista				
Militar	0,00	0,00	0,00	0,00
Ativo				
Inativo				
Pensionista				
Receita de Contribuições Patronais	56.102.000,00	56.102.000,00	27.894.844,72	35.574.621,59
Civil	56.102.000,00	56.102.000,00	27.894.844,72	35.574.621,59
Ativo	56.102.000,00	56.102.000,00	27.894.844,72	35.574.621,59
Inativo				
Pensionista				
Militar	0,00	0,00	0,00	0,00
Ativo				
Inativo				
Pensionista				
Receita Patrimonial	4.900.000,00	4.900.000,00	898.150,17	1.440.866,17
Receitas Imobiliárias				
Receitas de Valores Mobiliários	4.900.000,00	4.900.000,00	898.150,17	1.440.866,17
Outras Receitas Patrimoniais				
Receita de Serviços				
Outras Receitas Correntes	3.000,00	3.000,00	0,00	1.285,59
Compensação Previdenciária do RGPS para o RPPS				
Aportes Periódicos para Amortização de Déficit Atuarial do RPPS (II)				
Demais Receitas Correntes	3.000,00	3.000,00	0,00	1.285,59
RECEITAS DE CAPITAL (III)	0,00	0,00	0,00	0,00
Alienação de Bens, Direitos e Ativos				
Amortização de Empréstimos				
Outras Receitas de Capital				
TOTAL DAS RECEITAS PREVIDENCIÁRIAS - RPPS (IV) = (I + III - II)	89.066.000,00	89.066.000,00	54.203.891,35	54.813.288,28

RREO-Anexo 04 | Tabela 4 - Demonstrativo das Receitas e Despesas Previdenciárias do RPPS



Relatório Resumido de Execução Orçamentária
Prefeitura Municipal de São Bernardo do Campo - SP (Poder Executivo)
Orçamentos Fiscal e da Seguridade Social
CNPJ:
Exercício: 2020
Período de referência: 5º bimestre

Despesas Previdenciárias - RPPS - Plano Previdenciário	Execução da Despesa							INSCRITAS EM RESTOS A PAGAR NÃO PROCESSADOS	
	DOTAÇÃO INICIAL	DOTAÇÃO ATUALIZADA	DESPESAS EMPENHADAS ATÉ O BIMESTRE / 2020	DESPESAS EMPENHADAS ATÉ O BIMESTRE / 2019	DESPESAS LIQUIDADAS ATÉ O BIMESTRE / 2020	DESPESAS LIQUIDADAS ATÉ O BIMESTRE / 2019	Em 2020		
							Em 2020	Em 2019	
Despesas	-	-	-	-	-	-	-	-	
Benefícios - Civil	478.000,00	738.000,00	611.052,19	508.946,04	513.167,58	435.322,80	0,00	0,00	
Aposentadorias	234.000,00	264.000,00	219.085,90	152.287,36	181.995,34	131.735,13			
Pensões	231.000,00	461.000,00	391.966,29	356.658,68	331.172,24	303.587,67			
Outros Benefícios Previdenciários	13.000,00	13.000,00	0,00	0,00	0,00	0,00			
Benefícios - Militar	0,00	0,00	0,00	0,00	0,00	0,00	0,00	0,00	
Reformas									
Pensões									
Outros Benefícios Previdenciários									
Outras Despesas Previdenciárias	0,00	0,00	0,00	0,00	0,00	0,00	0,00	0,00	
Compensação Previdenciária do RPPS para o RGPS									
Demais Despesas Previdenciárias									
TOTAL DAS DESPESAS PREVIDENCIÁRIAS - RPPS (V)	478.000,00	738.000,00	611.052,19	508.946,04	513.167,58	435.322,80	0,00	0,00	
RESULTADO PREVIDENCIÁRIO (VI) = (IV - V)	88.588.000,00	88.328.000,00	53.592.839,16	54.304.342,24	53.690.723,77	54.377.965,48			

 <p>Sistema de Informações Contábeis e Fiscais do Setor Público Brasileiro</p> <p>TESOURO NACIONAL</p>	Relatório Resumido de Execução Orçamentária
	Prefeitura Municipal de São Bernardo do Campo - SP (Poder Executivo)
	Orçamentos Fiscal e da Seguridade Social
	CNPJ:
	Exercício: 2020
	Período de referência: 5º bimestre

RREO-Anexo 04 | Tabela 4 - Demonstrativo das Receitas e Despesas Previdenciárias do RPPS

Recursos RPPS Arrecadados em Exercícios Anteriores - Plano Previdenciário	Previsão Orçamentária
Recursos RPPS Arrecadados em Exercícios Anteriores - Plano Previdenciário	PREVISÃO ORÇAMENTÁRIA
VALOR	-

RREO-Anexo 04 | Tabela 4 - Demonstrativo das Receitas e Despesas Previdenciárias do RPPS

Reserva Orçamentária do RPPS - Plano Previdenciário	Previsão Orçamentária
Reserva Orçamentária do RPPS	PREVISÃO ORÇAMENTÁRIA
VALOR	-
	147.103.000,00

RREO-Anexo 04 | Tabela 4 - Demonstrativo das Receitas e Despesas Previdenciárias do RPPS

Aportes de Recursos para o Plano Previdenciário do RPPS	Aportes de Recursos
Aportes de Recursos para o Plano Previdenciário do RPPS	APORTES REALIZADOS
Plano de Amortização - Contribuição Patronal Suplementar	-
Plano de Amortização - Aporte Periódico de Valores Predefinidos	
Outros Aportes para o RPPS	
Recursos para Cobertura de Déficit Financeiro	


RREO-Anexo 04 | Tabela 4 - Demonstrativo das Receitas e Despesas Previdenciárias do RPPS

Bens e Direitos do RPPS - Plano Previdenciário	Período de Referência	
	2020	2019
Bens e Direitos do RPPS	PERÍODO DE REFERÊNCIA	
Caixa e Equivalentes de Caixa	-	-
Investimentos e Aplicações	3.020.504,19	950.816,67
Outros Bens e Direitos	1.279.258.488,16	1.432.396.368,49



Relatório Resumido de Execução Orçamentária
Prefeitura Municipal de São Bernardo do Campo - SP (Poder Executivo)
Orçamentos Fiscal e da Seguridade Social
CNPJ:
Exercício: 2020
Período de referência: 5º bimestre

Despesas Previdenciárias - RPPS - Plano Financeiro	Execução da Despesa						INSCRITAS EM RESTOS A PAGAR NÃO PROCESSADOS	
	DOTAÇÃO INICIAL	DOTAÇÃO ATUALIZADA	DESPESAS EMPENHADAS ATÉ O BIMESTRE / 2020	DESPESAS EMPENHADAS ATÉ O BIMESTRE / 2019	DESPESAS LIQUIDADAS ATÉ O BIMESTRE / 2020	DESPESAS LIQUIDADAS ATÉ O BIMESTRE / 2019	Em 2020	Em 2019
	Benefícios - Civil	602.491.000,00	602.231.000,00	542.786.239,86	487.607.392,47	455.730.367,45	429.048.762,02	0,00
Aposentadorias	505.937.000,00	505.937.000,00	457.830.110,10	412.182.655,67	384.569.386,32	362.051.090,11		
Pensões	96.542.000,00	96.282.000,00	84.953.629,76	75.421.876,80	71.159.036,33	66.995.460,57		
Outros Benefícios Previdenciários	12.000,00	12.000,00	2.500,00	2.860,00	1.944,80	2.211,34		
Benefícios - Militar	0,00	0,00	0,00	0,00	0,00	0,00	0,00	0,00
Reformas								
Pensões								
Outros Benefícios Previdenciários								
Outras Despesas Previdenciárias	0,00	0,00	0,00	0,00	0,00	0,00	0,00	0,00
Compensação Previdenciária do RPPS para o RGPS								
Demais Despesas Previdenciárias								
TOTAL DAS DESPESAS PREVIDENCIÁRIAS RPPS (X)	602.491.000,00	602.231.000,00	542.786.239,86	487.607.392,47	455.730.367,45	429.048.762,02	0,00	0,00
RESULTADO PREVIDENCIÁRIO (XI) = (IX - X)	-295.230.000,00	-294.970.000,00	-370.289.039,49	-273.519.896,98	-283.233.167,08	-214.961.266,53		

 <p>Sistema de Informações Contábeis e Fiscais do Setor Público Brasileiro</p> <p>TESOURO NACIONAL</p>	Relatório Resumido de Execução Orçamentária
	Prefeitura Municipal de São Bernardo do Campo - SP (Poder Executivo)
	Orçamentos Fiscal e da Seguridade Social
	CNPJ:
	Exercício: 2020
	Período de referência: 5º bimestre

RREO-Anexo 04 | Tabela 4 - Demonstrativo das Receitas e Despesas Previdenciárias do RPPS

Aportes de Recursos para o Plano Financeiro do RPPS	Aportes de Recursos
	APORTES REALIZADOS
Aportes de Recursos para o Regime Próprio de Previdência do Servidor	-
Recursos para Cobertura de Insuficiências Financeiras	61.143.807,69
Recursos para Formação de Reserva	


 <p>Sistema de Informações Contábeis e Fiscais do Setor Público Brasileiro</p> <p>TESOURO NACIONAL</p>	Relatório Resumido de Execução Orçamentária
	Prefeitura Municipal de São Bernardo do Campo - SP (Poder Executivo)
	Orçamentos Fiscal e da Seguridade Social
	CNPJ:
	Exercício: 2020
	Período de referência: 5º bimestre

RREO-Anexo 04 | Tabela 4 - Demonstrativo das Receitas e Despesas Previdenciárias do RPPS

Receitas da Administração - RPPS	Execução da Receita			
	PREVISÃO INICIAL	PREVISÃO ATUALIZADA	RECEITAS REALIZADAS	
			Até o Bimestre / 2020	Até o Bimestre / 2019
Receitas da Administração - RPPS	-	-	-	-
RECEITAS CORRENTES				
TOTAL DAS RECEITAS DA ADMINISTRAÇÃO RPPS - (XII)				

RREO-Anexo 04 | Tabela 4 - Demonstrativo das Receitas e Despesas Previdenciárias do RPPS

Despesas da Administração - RPPS	Execução da Despesa							
	DOTAÇÃO INICIAL	DOTAÇÃO ATUALIZADA	DESPESAS EMPENHADAS ATÉ O BIMESTRE / 2020	DESPESAS EMPENHADAS ATÉ O BIMESTRE / 2019	DESPESAS LIQUIDADAS ATÉ O BIMESTRE / 2020	DESPESAS LIQUIDADAS ATÉ O BIMESTRE / 2019	INSCRITAS EM RESTOS A PAGAR NÃO PROCESSADOS	
							Em 2020	Em 2019
Despesas da Administração - RPPS	-	-	-	-	-	-	-	-
DESPESAS CORRENTES (XIII)	6.980.000,00	6.980.000,00	3.890.057,45	6.153.758,43	2.949.347,48	5.186.998,87		
DESPESAS DE CAPITAL (XIV)	90.000,00	90.000,00	15.768,00	4.269,50	640,80	4.269,50		
TOTAL DAS DESPESAS DA ADMINISTRAÇÃO RPPS (XV) = (XIII + XIV)	7.070.000,00	7.070.000,00	3.905.825,45	6.158.027,93	2.949.988,28	5.191.268,37	0,00	0,00
RESULTADO DA ADMINISTRAÇÃO RPPS (XVI) = (XII - XV)	-7.070.000,00	-7.070.000,00	-3.905.825,45	-6.158.027,93	-2.949.988,28	-5.191.268,37		

 Sistema de Informações Contábeis e Fiscais do Setor Público Brasileiro TESOURO NACIONAL	Relatório Resumido de Execução Orçamentária
	Prefeitura Municipal de São Bernardo do Campo - SP (Poder Executivo)
	Orçamentos Fiscal e da Seguridade Social
	CNPJ:
	Exercício: 2020
	Período de referência: 5º bimestre

RREO-Anexo 04 | Tabela 4 - Demonstrativo das Receitas e Despesas Previdenciárias do RPPS

Notas Explicativas	Valores
	31/10/2020
Notas Explicativas	-
Notas Explicativas	1) Aportes de Recursos para o Plano Financeiro do RPPS (Lei Municipal nº 6.886/2020) - Recursos para Cobertura de Insuficiência Financeira não repassados pelo tesouro até o bimestre: R\$ 280.052.514,43. 2) Receita Previdenciária Plano Financeiro (Lei Municipal nº 6.898/2020) - Receitas Patronais de Contribuições - Ativos não repassada pelo tesouro até o bimestre: R\$ 38.345.126,15. 3) Receita Previdenciária Plano Previdenciário (Lei Municipal nº 6.898/2020) - Receitas Patronais de Contribuições - Ativos não repassada pelo tesouro até o bimestre: R\$ 27.459.738,52. 4). As receitas previdenciárias não incluem os aportes para cobertura de déficit no valor de R\$ 61.143.807,69.


RREO-Anexo 06 | Tabela 6.3 - Demonstrativo dos Resultados Primário e Nominal - Municípios

Cálculo Acima da Linha - Receitas Primárias	Receita Orçamentária	
	PREVISÃO ATUALIZADA	Até o Bimestre / 2020 RECEITAS REALIZADAS (a)
Cálculo Acima da Linha - Receitas Primárias	-	-
RECEITAS CORRENTES (I)	3.701.487.875,94	3.169.190.412,43
Impostos, Taxas e Contribuições de Melhoria	1.339.918.301,80	1.142.087.009,78
IPTU	427.047.147,23	381.654.090,18
ISS	484.221.569,43	400.791.648,41
ITBI	76.651.022,69	65.103.354,33
IRRF	192.824.007,30	155.965.695,51
Outros Impostos, Taxas e Contribuições de Melhoria	159.174.555,15	138.572.221,35
Contribuições	132.377.097,48	105.982.031,04
Receita Patrimonial	54.706.970,25	29.125.949,47
Aplicações Financeiras (II)	39.554.648,19	15.701.533,20
Outras Receitas Patrimoniais	15.152.322,06	13.424.416,27
Transferências Correntes	1.849.771.381,73	1.624.021.172,60
Cota-Parte do FPM	57.377.070,96	42.951.697,53
Cota-Parte do ICMS	654.526.980,64	554.500.203,90
Cota-Parte do IPVA	145.428.640,77	139.381.559,38
Cota-Parte do ITR	95.419,43	86.855,34
Transferências da LC 87/1996	0,00	0,00
Transferências da LC nº 61/1989	4.504.940,18	3.969.504,11
Transferências do FUNDEB	320.938.819,79	293.821.576,15
Outras Transferências Correntes	666.899.509,96	589.309.776,19
Demais Receitas Correntes	324.714.124,68	267.974.249,54
Outras Receitas Financeiras (III)	0,00	0,00
Receitas Correntes Restantes	324.714.124,68	267.974.249,54
RECEITAS PRIMÁRIAS CORRENTES (IV) = (I - II - III)	3.661.933.227,75	3.153.488.879,23
RECEITAS DE CAPITAL (V)	520.785.416,46	384.017.325,99
Operações de Crédito (VI)	332.964.952,73	227.570.489,50
Amortização de Empréstimos (VII)	0,00	0,00
Alienação de Bens	18.236.710,09	12.106.117,11
Receitas de Alienação de Investimentos Temporários (VIII)	0,00	0,00
Receitas de Alienação de Investimentos Permanentes (IX)	0,00	0,00
Outras Aliações de Bens	18.236.710,09	12.106.117,11
Transferências de Capital	157.612.483,62	138.029.992,77
Convênios	140.215.587,31	126.442.170,06
Outras Transferências de Capital	17.396.896,31	11.587.822,71
Outras Receitas de Capital	11.971.270,02	6.310.726,61
Outras Receitas de Capital Não Primárias (X)	0,00	0,00
Outras Receitas de Capital Primárias	11.971.270,02	6.310.726,61
RECEITAS PRIMÁRIAS DE CAPITAL (XI) = (V - VI - VII - VIII - IX - X)	187.820.463,73	156.446.836,49
RECEITA PRIMÁRIA TOTAL (XII) = (IV + XI)	3.849.753.691,48	3.309.935.715,72

 <p>Sistema de Informações Contábeis e Fiscais do Setor Público Brasileiro</p> <p>TESOURO NACIONAL</p>	Relatório Resumido de Execução Orçamentária
	Prefeitura Municipal de São Bernardo do Campo - SP (Poder Executivo)
	Orçamentos Fiscal e da Seguridade Social
	CNPJ:
	Exercício: 2020
	Período de referência: 5º bimestre

RREO-Anexo 06 I Tabela 6.3 - Demonstrativo dos Resultados Primário e Nominal - Municípios

Cálculo Acima da Linha - Despesas Primárias	Despesa Orçamentária							
	DOTAÇÃO ATUALIZADA	Até o Bimestre / 2020				RESTOS A PAGAR NÃO PROCESSADOS		
		DESPESAS EMPENHADAS	DESPESAS LIQUIDADAS	DESPESAS PAGAS (a)	RESTOS A PAGAR PROCESSADOS PAGOS (b)	LIQUIDADOS	PAGOS (c)	
Cálculo Acima da Linha - Despesas Primárias	-	-	-	-	-	-	-	-
DESPESAS CORRENTES (XIII)	4.203.408.989,88	3.700.993.215,94	2.977.172.366,94	2.960.565.858,69	8.576.170,61	123.642.469,46	123.610.608,00	
Pessoal e Encargos Sociais	1.686.539.429,39	1.506.719.910,64	1.252.158.050,84	1.249.740.299,45	2.195.911,10	1.351.094,10	1.351.094,10	
Juros e Encargos da Dívida (XIV)	86.872.126,55	79.493.022,53	77.388.884,28	71.324.133,06	0,00	0,00	0,00	
Outras Despesas Correntes	2.429.997.433,94	2.114.780.282,77	1.647.625.431,82	1.639.501.426,18	6.380.259,51	122.291.375,36	122.259.513,90	
DESPESAS PRIMÁRIAS CORRENTES (XV) = (XIII - XIV)	4.116.536.863,33	3.621.500.193,41	2.899.783.482,66	2.889.241.725,63	8.576.170,61	123.642.469,46	123.610.608,00	
DESPESAS DE CAPITAL (XVI)	1.570.578.084,36	555.699.634,69	462.225.743,56	428.995.343,91	7.412.745,30	52.280.669,36	52.122.025,11	
Investimentos	1.440.719.935,67	441.143.181,07	350.149.504,98	340.955.269,15	7.411.991,70	52.280.669,36	52.122.025,11	
Inversões Financeiras	0,00	0,00	0,00	0,00	0,00	0,00	0,00	
Concessão de Empréstimos e Financiamentos (XVII)	0,00	0,00	0,00	0,00	0,00	0,00	0,00	
Aquisição de Título de Capital já Integralizado (XVIII)	0,00	0,00	0,00	0,00	0,00	0,00	0,00	
Aquisição de Título de Crédito (XIX)	0,00	0,00	0,00	0,00	0,00	0,00	0,00	
Demais Inversões Financeiras	0,00	0,00	0,00	0,00	0,00	0,00	0,00	
Amortização da Dívida (XX)	129.858.148,69	114.556.453,62	112.076.238,58	88.040.074,76	753,60	0,00	0,00	
DESPESAS PRIMÁRIAS DE CAPITAL (XXI) = (XVI - XVII - XVIII - XIX - XX)	1.440.719.935,67	441.143.181,07	350.149.504,98	340.955.269,15	7.411.991,70	52.280.669,36	52.122.025,11	
RESERVA DE CONTINGÊNCIA (XXII)	9.774.665,09							
DESPESA PRIMÁRIA TOTAL (XXIII) = (XV + XXI + XXII)	5.567.031.464,09	4.062.643.374,48	3.249.932.987,64	3.230.196.994,78	15.988.162,31	175.923.138,82	175.732.633,11	

 <p>Sistema de Informações Contábeis e Fiscais do Setor Público Brasileiro</p> <p>TESOURO NACIONAL</p>	Relatório Resumido de Execução Orçamentária
	Prefeitura Municipal de São Bernardo do Campo - SP (Poder Executivo)
	Orçamentos Fiscal e da Seguridade Social
	CNPJ:
	Exercício: 2020
	Período de referência: 5º bimestre

RREO-Anexo 06 | Tabela 6.3 - Demonstrativo dos Resultados Primário e Nominal - Municípios

Resultado Primário - Acima da Linha	Até o Bimestre / 2020
	VALOR
Resultado Primário - Acima da Linha	-
RESULTADO PRIMÁRIO - Acima da Linha (XXIV) = (XIIa - (XXIIIa + XXIIIb + XXIIIc))	-111.982.074,48

RREO-Anexo 06 | Tabela 6.3 - Demonstrativo dos Resultados Primário e Nominal - Municípios

Meta Fiscal para o Resultado Primário	Meta Fixada na LDO
	VALOR CORRENTE
Meta Fiscal para o Resultado Primário	-
Meta fixada no Anexo de Metas Fiscais da LDO para o exercício de referência	152.253.000,00

RREO-Anexo 06 | Tabela 6.3 - Demonstrativo dos Resultados Primário e Nominal - Municípios

Juros Nominais	Até o Bimestre 2020
	VALOR
Juros Nominais	-
Juros, Encargos e Variações Monetárias Ativos (XXV)	15.701.533,20
Juros, Encargos e Variações Monetárias Passivos (XXVI)	71.324.133,06

RREO-Anexo 06 | Tabela 6.3 - Demonstrativo dos Resultados Primário e Nominal - Municípios

Resultado Nominal - Acima da Linha	Até o Bimestre / 2020
	VALOR
Resultado Nominal - Acima da Linha	-
RESULTADO NOMINAL - Acima da Linha (XXVII) = XXIV + (XXV - XXVI)	-167.604.674,34

RREO-Anexo 06 | Tabela 6.3 - Demonstrativo dos Resultados Primário e Nominal - Municípios

Meta Fiscal para o Resultado Nominal	Meta Fixada na LDO
	VALOR CORRENTE
Meta Fiscal para o Resultado Nominal	-
Meta fixada no Anexo de Metas Fiscais da LDO para o exercício de referência	93.160.881,00

RREO-Anexo 06 | Tabela 6.3 - Demonstrativo dos Resultados Primário e Nominal - Municípios

Cálculo Abaixo da Linha - Resultado Nominal	Saldo	
	Em 31/12/2019 (a)	Até o Bimestre 2020 (b)
Cálculo Abaixo da Linha - Resultado Nominal	-	-
DÍVIDA CONSOLIDADA (XXVIII)	2.363.001.663,69	3.086.422.760,46
DEDUÇÕES (XXIX)	533.460.336,70	708.744.527,52
Disponibilidade de Caixa	517.762.174,76	693.242.642,85
Disponibilidade de Caixa Bruta	574.190.764,17	701.574.432,10
(-) Restos a Pagar Processados (XXX)	56.428.589,41	8.331.789,25
Demais Haveres Financeiros	15.698.161,94	15.501.884,67
DÍVIDA CONSOLIDADA LÍQUIDA (XXXI) = (XXVIII - XXIX)	1.829.541.326,99	2.377.678.232,94


RREO-Anexo 06 | Tabela 6.3 - Demonstrativo dos Resultados Primário e Nominal - Municípios

Resultado Nominal - Abaixo da Linha	Até o Bimestre
	VALOR
Resultado Nominal - Abaixo da Linha	-
RESULTADO NOMINAL - Abaixo da Linha (XXXII) = (XXXIa - XXXIb)	-548.136.905,95

RREO-Anexo 06 | Tabela 6.3 - Demonstrativo dos Resultados Primário e Nominal - Municípios

Ajuste Metodológico	Até o Bimestre 2020
	VALOR
Ajuste Metodológico	-
VARIAÇÃO SALDO RPP = (XXXIII) = (XXXa - XXXb)	48.096.800,16
RECEITA DE ALIENAÇÃO DE INVESTIMENTOS PERMANENTES (IX)	0,00
PASSIVOS RECONHECIDOS NA DC (XXXIV)	
VARIAÇÃO CAMBIAL (XXXV)	
PAGAMENTO DE PRECATÓRIOS INTEGRANTES DA DC (XXXVI)	14.353.956,96
AJUSTES RELATIVOS AO RPPS (XXXVII)	
OUTROS AJUSTES (XXXVIII)	
RESULTADO NOMINAL AJUSTADO - Abaixo da Linha (XXXIX) = (XXXII - XXXIII - IX + XXXIV + XXXV - XXXVI + XXXVII + XXXVIII)	-610.587.663,07

RREO-Anexo 06 | Tabela 6.3 - Demonstrativo dos Resultados Primário e Nominal - Municípios

 <p>Sistema de Informações Contábeis e Fiscais do Setor Público Brasileiro TESOURO NACIONAL</p>	Relatório Resumido de Execução Orçamentária
	Prefeitura Municipal de São Bernardo do Campo - SP (Poder Executivo)
	Orçamentos Fiscal e da Seguridade Social
	CNPJ:
	Exercício: 2020
	Período de referência: 5º bimestre


Resultado Primário - Abaixo da Linha	Até o Bimestre
	VALOR
Resultado Primário - Abaixo da Linha	-
RESULTADO PRIMÁRIO - Abaixo da Linha (XL) = XXXIX - (XXV - XXVI)	-554.965.063,21

RREO-Anexo 06 | Tabela 6.3 - Demonstrativo dos Resultados Primário e Nominal - Municípios

Informações Adicionais	PREVISÃO ORÇAMENTÁRIA
	PREVISÃO ORÇAMENTÁRIA
Informações Adicionais	-
SALDO DE EXERCÍCIOS ANTERIORES	67.203.307,53
Recursos Arrecadados em Exercícios Anteriores - RPPS	0,00
Superávit Financeiro Utilizado para Abertura e Reabertura de Créditos Adicionais	67.203.307,53
RESERVA ORÇAMENTÁRIA DO RPPS	147.103.000,00

RREO-Anexo 06 | Tabela 6.3 - Demonstrativo dos Resultados Primário e Nominal - Municípios

Notas Explicativas	Valores
	31/10/2020
Notas Explicativas	-
Notas Explicativas	1). Incluso no valor dos Restos a Pagar Processados as liquidações dos Restos a Pagar Não Processados realizadas no decorrer do exercício que ainda não foram pagas e a inscrição dos Restos a Pagar Processados no exercício de referência. 2). Os valores dos Demais Haveres Financeiros não consideram os depósitos para pagamentos de precatórios junto ao Tribunal de Justiça em função de alteração no roteiro contábil específico.


 <p>Sistema de Informações Contábeis e Fiscais do Setor Público Brasileiro</p> <p>TESOURO NACIONAL</p>	Relatório Resumido de Execução Orçamentária
	Prefeitura Municipal de São Bernardo do Campo - SP (Poder Executivo)
	Orçamentos Fiscal e da Seguridade Social
	CNPJ:
	Exercício: 2020
	Período de referência: 5º bimestre

RREO-Anexo 07 | Tabela 7.0 - Demonstrativo dos Restos à Pagar por Poder e Órgão - Municípios

Notas Explicativas	Valores
	31/10/2020
Notas Explicativas	-
Notas Explicativas	-

RREO-Anexo 13 | Tabela 13.0 - Demonstrativo das Parcerias Público-Privadas

Impactos das Contratações de PPP	Especificação de PPP		
	SALDO TOTAL EM 31 DE DEZEMBRO DE 2019	REGISTROS EFETUADOS EM 2020	
		No Bimestre	Até o Bimestre
Impactos das Contratações de PPP	-	-	-
TOTAL DE ATIVOS	0,00	0,00	0,00
Ativos Constituídos pela SPE			
TOTAL DE PASSIVOS	0,00	0,00	0,00
Obrigações decorrentes de Ativos Constituídos pela SPE			
Provisões de PPP			
Outros Passivos			
ATOS POTENCIAIS PASSIVOS	0,00	0,00	0,00
Obrigações Contratuais			
Riscos não Provisionados			
Garantias Concedidas			
Outros Passivos Contingentes			

 <p>Sistema de Informações Contábeis e Fiscais do Setor Público Brasileiro</p> <p>TESOURO NACIONAL</p>	Relatório Resumido de Execução Orçamentária
	Prefeitura Municipal de São Bernardo do Campo - SP (Poder Executivo)
	Orçamentos Fiscal e da Seguridade Social
	CNPJ:
	Exercício: 2020
	Período de referência: 5º bimestre

RREO-Anexo 13 | Tabela 13.0 - Demonstrativo das Parcerias Público-Privadas

Notas Explicativas	Valores
	31/10/2020
Notas Explicativas	-
Notas Explicativas	-

RREO-Anexo 14 | Tabela 14.0 - Demonstrativo Simplificado do Relatório Resumido da Execução Orçamentária - Estados, DF e Municípios

Balanco Orçamentário	Valores
	Até o Bimestre
Balanco Orçamentário	-
RECEITAS	
Previsão Inicial	5.775.943.000,00
Previsão Atualizada	4.526.389.163,40
Receitas Realizadas	3.723.127.197,52
Déficit Orçamentário	0,00
Saldos de Exercícios Anteriores (Utilizados para Créditos Adicionais)	67.203.307,53
DESPESAS	
Dotação Inicial	5.636.203.000,00
Dotação Atualizada	6.001.097.058,30
Despesas Empenhadas	4.434.408.716,51
Despesas Liquidadas	3.583.189.679,55
Despesas Pagas	3.526.729.495,55
Superávit Orçamentário	139.937.517,97

RREO-Anexo 14 | Tabela 14.0 - Demonstrativo Simplificado do Relatório Resumido da Execução Orçamentária - Estados, DF e Municípios

Despesas por Função/Subfunção	Valores
	Até o Bimestre
Despesas por Função/Subfunção	-
Despesas Empenhadas	4.434.408.716,51
Despesas Liquidadas	3.583.189.679,55

RREO-Anexo 14 | Tabela 14.0 - Demonstrativo Simplificado do Relatório Resumido da Execução Orçamentária - Estados, DF e Municípios

Receita Corrente Líquida - RCL	Valores
	Até o Bimestre
Receita Corrente Líquida - RCL	-
Receita Corrente Líquida	3.685.229.126,79
Receita Corrente Líquida Ajustada para Cálculo dos Limites de Endividamento	3.672.545.007,73
Receita Corrente Líquida Ajustada para Cálculo dos Limites da Despesa com Pessoal	3.672.545.007,73

RREO-Anexo 14 | Tabela 14.0 - Demonstrativo Simplificado do Relatório Resumido da Execução Orçamentária - Estados, DF e Municípios


Receitas e Despesas do Regime Próprio de Previdência dos Servidores	Valores
	Até o Bimestre
Receitas e Despesas do Regime Próprio de Previdência dos Servidores	-
Regime Próprio de Previdência dos Servidores - PLANO PREVIDENCIÁRIO	
Receitas Previdenciárias Realizadas	54.203.891,35
Despesas Previdenciárias Empenhadas	611.052,19
Despesas Previdenciárias Liquidadas	513.167,58
Resultado Previdenciário	53.690.723,77
Regime Próprio de Previdência dos Servidores - PLANO FINANCEIRO	
Receitas Previdenciárias Realizadas	172.497.200,37
Despesas Previdenciárias Empenhadas	542.786.239,86
Despesas Previdenciárias Liquidadas	455.730.367,45
Resultado Previdenciário	-283.233.167,08

RREO-Anexo 14 | Tabela 14.0 - Demonstrativo Simplificado do Relatório Resumido da Execução Orçamentária - Estados, DF e Municípios

Resultados Primário e Nominal	Verificação das Metas dos Resultados Nominal e Primário		
	Meta Fixada no Anexo de Metas Fiscais da LDO (a)	Resultado Apurado até o Bimestre (b)	% em Relação à Meta (b/a)
Resultados Primário e Nominal	-	-	-
Resultado Primário - Acima da Linha	152.253.000,00	-111.982.074,48	-73,55
Resultado Nominal - Acima da Linha	93.160.881,00	-167.604.674,34	-179,91

RREO-Anexo 14 | Tabela 14.0 - Demonstrativo Simplificado do Relatório Resumido da Execução Orçamentária - Estados, DF e Municípios

Restos a Pagar por Poder e Ministério Público	Estágios dos Restos a Pagar			
	Inscrição	Cancelamento Até o Bimestre	Pagamento Até o Bimestre	Saldo a Pagar
Restos a Pagar por Poder e Ministério Público	-	-	-	-

 <p>Sistema de Informações Contábeis e Fiscais do Setor Público Brasileiro TESOURO NACIONAL</p>	Relatório Resumido de Execução Orçamentária
	Prefeitura Municipal de São Bernardo do Campo - SP (Poder Executivo)
	Orçamentos Fiscal e da Seguridade Social
	CNPJ:
	Exercício: 2020
Período de referência: 5º bimestre	

Restos a Pagar por Poder e Ministério Público	Estágios dos Restos a Pagar			Saldo a Pagar
	Inscrição	Cancelamento Até o Bimestre	Pagamento Até o Bimestre	
Poder Executivo	56.453.432,18	858.800,96	47.453.347,68	8.141.283,54
Poder Legislativo	201.632,48	840,08	200.792,40	0,00
Poder Judiciário				
Ministério Público				
Defensoria Pública				
RESTOS A PAGAR NÃO PROCESSADOS	222.846.642,83	17.039.719,11	176.357.114,41	29.449.809,31
Poder Executivo	220.763.653,53	16.833.217,26	174.480.626,96	29.449.809,31
Poder Legislativo	2.082.989,30	206.501,85	1.876.487,45	0,00
Poder Judiciário				
Ministério Público				
Defensoria Pública				
TOTAL	279.501.707,49	17.899.360,15	224.011.254,49	37.591.092,85

RREO-Anexo 14 | Tabela 14.0 - Demonstrativo Simplificado do Relatório Resumido da Execução Orçamentária - Estados, DF e Municípios

Despesas com Manutenção e Desenvolvimento do Ensino	Valor Apurado Até o Bimestre	Apuração das Despesas com Ensino	
		Limites Constitucionais Anuais	
		% Mínimo a Aplicar no Exercício	% Aplicado Até o Bimestre
Despesas com Manutenção e Desenvolvimento do Ensino	-	-	-
Mínimo Anual de <18% / 25%> das Receitas de Impostos na Manutenção e Desenvolvimento do Ensino	458.466.295,41	25,00	23,77
Mínimo Anual de 60% do FUNDEB na Remuneração do Magistério com Ensino Fundamental e Médio			
Mínimo Anual de 60% do FUNDEB na Remuneração do Magistério com Educação Infantil e Ensino Fundamental	213.306.032,95	60,00	72,49
Complementação da União ao FUNDEB			

RREO-Anexo 14 | Tabela 14.0 - Demonstrativo Simplificado do Relatório Resumido da Execução Orçamentária - Estados, DF e Municípios

Receitas de Operações de Crédito e Despesas de Capital	Apuração das Receitas de Operações de Crédito e Despesas de Capital	
	Valor Apurado no Exercício	Saldo Não Realizado
Receitas de Operações de Crédito e Despesas de Capital	-	-
Receitas de Operações de Crédito		
Despesa de Capital Líquida		

RREO-Anexo 14 | Tabela 14.0 - Demonstrativo Simplificado do Relatório Resumido da Execução Orçamentária - Estados, DF e Municípios

Projeção Atuarial dos Regimes de Previdência	Exercício de Apuração			
	Exercício	10º Exercício	20º Exercício	35º Exercício
Projeção Atuarial dos Regimes de Previdência	-	-	-	-
Piano Previdenciário				
Receitas Previdenciárias				
Despesas Previdenciárias				
Resultado Previdenciário	0,00	0,00	0,00	0,00
Piano Financeiro				
Receitas Previdenciárias				
Despesas Previdenciárias				
Resultado Previdenciário	0,00	0,00	0,00	0,00

RREO-Anexo 14 | Tabela 14.0 - Demonstrativo Simplificado do Relatório Resumido da Execução Orçamentária - Estados, DF e Municípios


Receita da Alienação de Ativos e Aplicação dos Recursos	Apuração da Receita da Alienação de Ativos e Aplicação dos Recursos	
	Valor Apurado no Exercício	Saldo a Realizar
Receita da Alienação de Ativos e Aplicação dos Recursos	-	-
Receitas da Alienação de Ativos		
Aplicação dos Recursos da Alienação de Ativos		

RREO-Anexo 14 | Tabela 14.0 - Demonstrativo Simplificado do Relatório Resumido da Execução Orçamentária - Estados, DF e Municípios

Despesas com Ações e Serviços Públicos de Saúde	Valor Apurado Até o Bimestre	Apuração das Despesas com Saúde	
		Limites Constitucionais Anuais	
		% Mínimo a Aplicar no Exercício	% Aplicado Até o Bimestre
Despesas com Ações e Serviços Públicos de Saúde	-	-	-
Despesas com Ações e Serviços Públicos de Saúde Executadas com Recursos de Impostos	507.966.636,41	15,00	26,38

RREO-Anexo 14 | Tabela 14.0 - Demonstrativo Simplificado do Relatório Resumido da Execução Orçamentária - Estados, DF e Municípios

Despesas de Caráter Continuado Derivadas de PPP	Valor Realizado no Período	
	Valor Apurado no Exercício Corrente	
Despesas de Caráter Continuado Derivadas de PPP	-	
Total das Despesas Consideradas para o Limite / RCL (%)		

 <p>Sistema de Informações Contábeis e Fiscais do Setor Público Brasileiro</p> <p>TESOURO NACIONAL</p>	Relatório Resumido de Execução Orçamentária
	Prefeitura Municipal de São Bernardo do Campo - SP (Poder Executivo)
	Orçamentos Fiscal e da Seguridade Social
	CNPJ:
	Exercício: 2020
	Período de referência: 5º bimestre

RREO-Anexo 14 | Tabela 14.0 - Demonstrativo Simplificado do Relatório Resumido da Execução Orçamentária - Estados, DF e Municípios

Notas Explicativas	Valores
	31/10/2020
Notas Explicativas	-
Notas Explicativas	<p>1). As despesas com ações típicas MDE representam 31,68% das despesas empenhadas R\$ 611.046.903,02 e 23,77 % das despesas liquidadas R\$ 458.466.295,41 em relação às receitas de impostos.</p> <p>2). As despesas com ações típicas da saúde LC 141/2012 representam 26,38% das despesas liquidadas e 32,46% das despesas empenhadas, ambas em relação às receitas de impostos.</p> <p>3). O resultado previdenciário até o bimestre não considera os aportes financeiros no valor de 61.143.807,69.</p> <p>4). O presente relatório será publicado em 30/11/2020 no Jornal Notícias do Município e disponibilizado no endereço eletrônico: http://www.saobernardo.sp.gov.br/web/transparencia/relatorios-de-responsabilidade-fiscal.</p>

Lista de Assinaturas

Assinatura: 1
Digitally signed by RONALDO BARROS VELOSO:16124815826 Date: 2020.11.25 10:06:24 BRT Perfil: Contador Responsável Instituição: Prefeitura Municipal de São Bernardo do Campo - SP
Assinatura: 2
Digitally signed by ALCIR PIRANI:08001343898 Date: 2020.11.25 10:58:12 GMT-03:00 Perfil: Responsável pelo Controle Interno Instituição: Prefeitura Municipal de São Bernardo do Campo - SP
Assinatura: 3
Digitally signed by JOSE LUIZ GAVINELLI:86034790891 Date: 2020.11.25 14:52:59 BRT Perfil: Delegatário para Gestão de Declaração Instituição: Prefeitura Municipal de São Bernardo do Campo - SP
Assinatura: 4
Assinatura: 5

As assinaturas digitais podem ser verificadas no arquivo PDF.