



UNIDADE MÓVEL DA MAMOGRAFIA DEZEMBRO 2021



29/11 A 3/12 - UBS JORDANÓPOLIS (RUA OSWALDO CRUZ, Nº 120, JORDANÓPOLIS)

6 A 10/12 - UBS PLANALTO (RUA ORAGNOF, Nº 480, PLANALTO)

13 A 17/12 - PRAÇA-PARQUE ZELINDO VENTORINI
(RUA DAS FLORES, ALTURA DO Nº 537, BATISTINI)

20 A 23/12 - UBS SÃO PEDRO (RUA DA COMUNIDADE, Nº 100, VILA SÃO PEDRO)

27 A 30/12 - PARÓQUIA NOSSA SENHORA DO PERPÉTUO SOCORRO
(RUA MARIA ADELAIDE LIMA QUELHAS, Nº 100, DER)



ATOS DO PODER EXECUTIVO

Secretaria de Finanças
Departamento de Contabilidade e Custos

Tabela 8.2 - Demonstrativo das Receitas e Despesas com Manutenção e Desenvolvimento do Ensino - MDE - MUNICÍPIOS

SÃO BERNARDO DO CAMPO - SP

Relatório Resumido da Execução Orçamentária

Demonstrativo das Receitas e Despesas com Manutenção e Desenvolvimento do Ensino - MDE

Orçamentos Fiscal e da Seguridade Social

Período de Referência: 5º Bimestre/2021

RREO - ANEXO 8 (LDB, art. 72)

R\$ 1,00

RECEITA RESULTANTE DE IMPOSTOS (Arts. 212 e 212-A da Constituição Federal)		
RECEITA RESULTANTE DE IMPOSTOS	PREVISÃO ATUALIZADA (a)	RECEITAS REALIZADAS Até o Bimestre (b)
1- RECEITA DE IMPOSTOS	1.370.665.532,79	1.156.974.978,65
1.1- Receita Resultante do Imposto sobre a Propriedade Predial e Territorial Urbana – IPTU	487.332.955,55	429.502.729,62
1.2- Receita Resultante do Imposto sobre Transmissão Inter Vivos – ITBI	126.516.857,28	99.349.205,60
1.3- Receita Resultante do Imposto sobre Serviços de Qualquer Natureza – ISS	553.934.019,32	468.011.620,95
1.4- Receita Resultante do Imposto de Renda Retido na Fonte – IRRF	202.881.700,64	160.111.422,48
2- RECEITA DE TRANSFERÊNCIAS CONSTITUCIONAIS E LEGAIS	1.129.208.685,12	1.177.883.964,48
2.1- Cota-Parte FPM	70.259.907,34	71.858.554,11
2.1.1- Parcela referente à CF, art. 159, I, alínea b	63.233.916,62	68.450.096,62
2.1.2- Parcela referente à CF, art. 159, I, alíneas d e e	7.025.990,72	3.408.457,49
2.2- Cota-Parte ICMS	891.685.064,13	915.918.552,50
2.3- Cota-Parte IPI-Exportação	6.697.255,82	7.079.436,61
2.4- Cota-Parte ITR	101.910,77	200.135,48
2.5- Cota-Parte IPVA	160.464.547,06	182.827.285,78
2.6- Cota-Parte IOF-Ouro	0,00	0,00
2.7- Compensações Financeiras Provenientes de Impostos e Transferências Constitucionais	0,00	0,00
3- TOTAL DA RECEITA RESULTANTE DE IMPOSTOS (1 + 2)	2.499.874.217,91	2.334.858.943,13
4- TOTAL DESTINADO AO FUNDEB - 20% DE ((2.1.1) + (2.2) + (2.3) + (2.4) + (2.5))	224.436.538,88	234.895.101,40
5- VALOR MÍNIMO A SER APLICADO EM MDE ALÉM DO VALOR DESTINADO AO FUNDEB - 5% DE ((2.1.1) + (2.2) + (2.3) + (2.4) + (2.5)) + 25% DE ((1.1) + (1.2) + (1.3) + (1.4) + (2.1.2) + (2.6) + (2.7))	400.532.015,60	348.819.634,38
FUNDEB		
RECEITAS RECEBIDAS DO FUNDEB NO EXERCÍCIO	PREVISÃO ATUALIZADA (a)	RECEITAS REALIZADAS Até o Bimestre (b)
6- RECEITAS RECEBIDAS DO FUNDEB	397.419.877,22	373.147.708,67
6.1- FUNDEB - Impostos e Transferências de Impostos	397.419.877,22	373.147.708,67
6.1.1- Principal	396.961.165,71	372.688.997,16
6.1.2- Rendimento de Aplicação Financeira	458.711,51	458.711,51
6.2- FUNDEB - Complementação da União - VAAF	0,00	0,00
6.2.1- Principal	0,00	0,00
6.2.2- Rendimento de Aplicação Financeira	0,00	0,00
6.3- FUNDEB - Complementação da União - VAAT	0,00	0,00
6.3.1- Principal	0,00	0,00
6.3.2- Rendimento de Aplicação Financeira	0,00	0,00
7- RESULTADO LÍQUIDO DAS TRANSFERÊNCIAS DO FUNDEB (6.1.1 – 4)¹	172.524.626,83	137.793.895,76
RECURSOS RECEBIDOS EM EXERCÍCIOS ANTERIORES E NÃO UTILIZADOS (SUPERÁVIT)	VALOR	
8- TOTAL DOS RECURSOS DE SUPERÁVIT		304.783,45
8.1- Superávit do Exercício Imediatamente Anterior		415.704,36

8.2- Superávit Residual de Outros Exercícios				-110.920,91	
9- TOTAL DOS RECURSOS DO FUNDEB DISPONÍVEIS PARA UTILIZAÇÃO (6 +8)				373.452.492,12	
DESPESAS COM RECURSOS DO FUNDEB (Por Área de Atuação)⁶	DOTAÇÃO ATUALIZADA (c)	DESPESAS EMPENHADAS Até o Bimestre (d)	DESPESAS LIQUIDADAS Até o Bimestre (e)	DESPESAS PAGAS Até o Bimestre (f)	INSCRITAS EM RESTOS A PAGAR NÃO PROCESSADOS (g)
10- PROFISSIONAIS DA EDUCAÇÃO BÁSICA	343.287.930,00	315.497.702,25	292.431.629,95	287.044.110,19	23.066.072,30
10.1- Educação Infantil	191.432.206,64	177.191.666,31	161.175.314,67	158.792.461,05	16.016.351,64
10.1.1- Creche	92.190.496,56	85.310.738,63	77.576.203,97	76.428.850,68	7.734.534,66
10.1.2- Pré-escola	99.241.710,08	91.880.927,68	83.599.110,70	82.363.610,37	8.281.816,98
10.2- Ensino Fundamental	151.855.723,36	138.306.035,94	131.256.315,28	128.251.649,14	7.049.720,66
11- OUTRAS DESPESAS	82.797.432,00	81.797.651,07	73.310.059,92	73.310.059,92	8.487.591,15
11.1- Educação Infantil	49.443.442,00	45.135.059,37	42.893.275,37	42.893.275,37	2.241.784,00
11.1.1- Creche	23.732.852,16	21.669.170,12	20.592.084,95	20.592.084,95	1.077.085,17
11.1.2- Pré-escola	25.710.589,84	23.465.889,25	22.301.190,42	22.301.190,42	1.164.698,83
11.2- Ensino Fundamental	33.353.990,00	36.662.591,70	30.416.784,55	30.416.784,55	6.245.807,15
12- TOTAL DAS DESPESAS COM RECURSOS DO FUNDEB (10 + 11)	426.085.362,00	397.295.353,32	365.741.689,87	360.354.170,11	31.553.663,45
INDICADORES DO FUNDEB					
DESPESAS CUSTEADAS COM RECEITAS DO FUNDEB RECEBIDAS NO EXERCÍCIO	DESPESAS EMPENHADAS Até o Bimestre(d)	DESPESAS LIQUIDADAS Até o Bimestre(e)	DESPESAS PAGAS Até o Bimestre(f)	INSCRITAS EM RESTOS A PAGAR NÃO PROCESSADOS (g)	INSCRITAS EM RESTOS A PAGAR NÃO PROCESSADOS (SEM DISPONIBILIDADE DE CAIXA) (h)⁷
13- Total das Despesas do FUNDEB com Profissionais da Educação Básica	315.081.997,89	292.015.925,59	286.628.405,83	23.066.072,30	0,00
14- Total das Despesas custeadas com FUNDEB - Impostos e Transferências de Impostos	396.879.648,96	365.325.985,51	359.938.465,75	31.553.663,45	0,00
15- Total das Despesas custeadas com FUNDEB - Complementação da União - VAAF	0,00	0,00	0,00	0,00	0,00
16- Total das Despesas custeadas com FUNDEB - Complementação da União - VAAT	0,00	0,00	0,00	0,00	0,00
17- Total das Despesas custeadas com FUNDEB - Complementação da União - VAAT Aplicadas na Educação Infantil	0,00	0,00	0,00	0,00	0,00
18- Total das Despesas custeadas com FUNDEB - Complementação da União - VAAT Aplicadas em Despesa de Capital	0,00	0,00	0,00	0,00	0,00
INDICADORES - Art. 212-A, inciso XI e § 3º - Constituição Federal²		VALOR EXIGIDO (i)	VALOR APLICADO (j)	VALOR CONSIDERADO APÓS DEDUÇÕES (k)	% APLICADO (l)
19- Mínimo de 70% do FUNDEB na Remuneração dos Profissionais da Educação Básica		261.203.396,07	292.015.925,59	292.015.925,59	78,26
20 - Percentual de 50% da Complementação da União ao FUNDEB (VAAT) na Educação Infantil		0,00	0,00	0,00	0,00
21- Mínimo de 15% da Complementação da União ao FUNDEB - VAAT em Despesas de Capital		0,00	0,00	0,00	0,00

INDICADOR - Art.25, § 3º - Lei nº 14.113, de 2020 - (Máximo de 10% de Superávit) ³		VALOR PERMITIDO (m)	VALOR NÃO APLICADO (n)	VALOR NÃO APLICADO APÓS AJUSTE (o)	% NÃO APLICADO ((p)	
22- Total da Receita Recebida e não Aplicada no Exercício		37.314.770,87	7.821.723,16	7.821.723,16	2,10	
INDICADOR - Art.25, § 3º - Lei nº 14.113, de 2020 - (Aplicação do Superávit de Exercício Anterior) ³	VALOR DE SUPERÁVIT PERMITIDO NO EXERCÍCIO ANTERIOR (q)	VALOR NÃO APLICADO NO EXERCÍCIO ANTERIOR (r)	VALOR DE SUPERÁVIT APLICADO ATÉ O PRIMEIRO QUADRIMESTRE (s)	VALOR APLICADO ATÉ O PRIMEIRO QUADRIMESTRE QUE INEGRARÁ O LIMITE CONSTITUCIONAL (t)	VALOR APLICADO APÓS O PRIMEIRO QUADRIMESTRE (u)	VALOR NÃO APLICADO (v)
23- Total das Despesas custeadas com Superávit do FUNDEB	18.349.349,73	415.704,36	0,00	0,00	0,00	415.704,36
23.1- Total das Despesas custeadas com FUNDEB - Impostos e Transferências de Impostos	18.349.349,73	415.704,36	0,00	0,00	0,00	415.704,36
23.2- Total das Despesas custeadas com FUNDEB - Complementação da União (VAAF + VAAT)	0,00	0,00	0,00	0,00	0,00	0,00
DESPESAS COM MANUTENÇÃO E DESENVOLVIMENTO DO ENSINO – MDE - CUSTEADAS COM RECEITA DE IMPOSTOS (EXCETO FUNDEB)						
DESPESAS COM AÇÕES TÍPICAS DE MDE - RECEITAS DE IMPOSTOS - EXCETO FUNDEB (Por Área de Atuação) ⁶	DOTAÇÃO ATUALIZADA (c)	DESPESAS EMPENHADAS Até o Bimestre (d)	DESPESAS LIQUIDADAS Até o Bimestre (e)	DESPESAS PAGAS Até o Bimestre (f)	INSCRITAS EM RESTOS A PAGAR NÃO PROCESSADOS (g)	
24- EDUCAÇÃO INFANTIL	202.729.344,08	182.209.555,13	113.625.970,95	110.106.439,82	68.583.584,18	
24.1- Creche	97.417.393,72	106.851.889,50	71.231.853,40	69.436.703,09	35.620.036,10	
24.2- Pré-escola	105.311.950,36	75.357.665,63	42.394.117,55	40.669.736,73	32.963.548,08	
25- ENSINO FUNDAMENTAL	269.733.783,07	222.370.273,80	161.350.922,48	142.001.056,36	61.019.351,32	
26- TOTAL DAS DESPESAS COM AÇÕES TÍPICAS DE MDE (24 + 25)	472.463.127,15	404.579.828,93	274.976.893,43	252.107.496,18	129.602.935,50	
APURAÇÃO DAS DESPESAS PARA FINS DE LIMITE MÍNIMO CONSTITUCIONAL				VALOR		
27- TOTAL DAS DESPESAS DE MDE CUSTEADAS COM RECURSOS DE IMPOSTOS (FUNDEB E RECEITA DE IMPOSTOS) = (L14(d ou e) + L26(d ou e) + L23.1(t))				640.302.878,94		
28 (-) RESULTADO LÍQUIDO DAS TRANSFERÊNCIAS DO FUNDEB = (L7)				137.793.895,76		
29 (-) RESTOS A PAGAR NÃO PROCESSADOS INSCRITOS NO EXERCÍCIO SEM DISPONIBILIDADE FINANCEIRA DE RECURSOS DO FUNDEB IMPOSTOS ⁴ = (L14h)				0,00		
30 (-) RESTOS A PAGAR NÃO PROCESSADOS INSCRITOS NO EXERCÍCIO SEM DISPONIBILIDADE FINANCEIRA DE RECURSOS DE IMPOSTOS ^{4 e 7}				0,00		
31 (-) CANCELAMENTO, NO EXERCÍCIO, DE RESTOS A PAGAR INSCRITOS COM DISPONIBILIDADE FINANCEIRA DE RECURSOS DE IMPOSTOS VINCULADOS AO ENSINO = (L34.1(ac) + L34.2(ac))				22.003.472,94		
32- TOTAL DAS DESPESAS PARA FINS DE LIMITE (27 – (28 + 29 + 30 + 31))				480.505.510,24		
APURAÇÃO DO LIMITE MÍNIMO CONSTITUCIONAL ^{2 e 5}			VALOR EXIGIDO (x)	VALOR APLICADO (w)	% APLICADO (y)	
33- APLICAÇÃO EM MDE SOBRE A RECEITA DE IMPOSTOS			583.714.735,78	480.505.510,24	20,58	
RESTOS A PAGAR INSCRITOS EM EXERCÍCIOS ANTERIORES COM DISPONIBILIDADE FINANCEIRA DE RECURSOS DE IMPOSTOS E DO FUNDEB	SALDO INICIAL (z)	RP LIQUIDADOS (aa)	RP PAGOS (ab)	RP CANCELADOS (ac)	SALDO FINAL (ad)= (z)-(ab)-(ac)	
34- RESTOS A PAGAR DE DESPESAS COM MDE	55.466.670,75	26.509.711,03	32.116.860,46	22.003.472,94	1.346.337,35	
34.1 - Executadas com Recursos de Impostos e Transferências de Impostos	55.038.967,14	26.509.711,03	31.689.156,85	22.003.472,94	1.346.337,35	
34.2 - Executadas com Recursos do FUNDEB - Impostos	427.703,61	0,00	427.703,61	0,00	0,00	
34.3 - Executadas com Recursos do FUNDEB - Complementação da União (VAAT + VAAF)	0,00	0,00	0,00	0,00	0,00	
OUTRAS INFORMAÇÕES PARA CONTROLE						

RECEITAS ADICIONAIS PARA FINANCIAMENTO DO ENSINO		PREVISÃO ATUALIZADA (a)	RECEITAS REALIZADAS Até o Bimestre (b)		
35- RECEITA DE TRANSFERÊNCIAS DO FNDE (INCLUINDO RENDIMENTOS DE APLICAÇÃO FINANCEIRA)		73.218.895,88	64.992.958,22		
35.1- Salário-Educação		59.690.069,26	51.097.146,58		
35.2- PDDE		1.371.000,00	742.288,00		
35.3- PNAE		11.782.561,40	10.006.715,64		
35.4 - PNATE		237.335,05	125.335,05		
35.5- Outras Transferências do FNDE		137.930,17	3.021.472,95		
36- RECEITA DE TRANSFERÊNCIAS DE CONVÊNIOS		210.000,00	0,00		
37- RECEITA DE ROYALTIES DESTINADOS À EDUCAÇÃO		8.728.518,61	8.138.403,66		
38- RECEITA DE OPERAÇÕES DE CRÉDITO VINCULADAS À EDUCAÇÃO		745.389,00	745.389,00		
39- OUTRAS RECEITAS PARA FINANCIAMENTO DO ENSINO		1.098.000,00	864.572,00		
40-TOTAL DAS RECEITAS ADICIONAIS PARA FINANCIAMENTO DO ENSINO = (35 + 36 + 37 + 38 + 39)		84.000.803,49	74.741.322,88		
OUTRAS DESPESAS COM EDUCAÇÃO (Por Área de Atuação) ⁶	DOTAÇÃO ATUALIZADA (c)	DESPESAS EMPENHADAS Até o Bimestre (d)	DESPESAS LIQUIDADAS Até o Bimestre (e)	DESPESAS PAGAS Até o Bimestre (f)	INSCRITAS EM RESTOS A PAGAR NÃO PROCESSADOS (g)
41- EDUCAÇÃO INFANTIL	39.935.707,69	34.031.095,04	26.312.243,77	25.364.247,96	7.718.851,27
41.1- Creche	19.064.003,04	16.208.672,78	12.530.734,10	12.079.307,53	3.677.938,68
41.2- Pré-escola	20.871.704,65	17.822.422,26	13.781.509,67	13.284.940,43	4.040.912,59
42- ENSINO FUNDAMENTAL	132.854.842,95	99.765.960,89	83.555.813,30	81.727.059,82	16.210.147,59
43- ENSINO MÉDIO	0,00	0,00	0,00	0,00	0,00
44- ENSINO SUPERIOR	38.610.000,00	31.507.318,93	20.780.030,89	20.748.610,87	10.727.288,04
45- ENSINO PROFISSIONAL NÃO INTEGRADO AO ENSINO REGULAR	168.115,00	119.148,00	76.460,27	61.575,68	42.687,73
46- TOTAL DAS OUTRAS DESPESAS COM EDUCAÇÃO (41 + 42 + 43 + 44 + 45)	211.568.665,64	165.423.522,86	130.724.548,23	127.901.494,33	34.698.974,63
TOTAL GERAL DAS DESPESAS COM EDUCAÇÃO	DOTAÇÃO ATUALIZADA Até o Bimestre (c)	DESPESAS EMPENHADAS Até o Bimestre (d)	DESPESAS LIQUIDADAS Até o Bimestre (e)	DESPESAS PAGAS Até o Bimestre (f)	INSCRITAS EM RESTOS A PAGAR NÃO PROCESSADOS (g)
47- TOTAL GERAL DAS DESPESAS COM EDUCAÇÃO (12 + 26 + 46)	1.110.117.154,79	967.298.705,11	771.443.131,53	740.363.160,62	195.855.573,58
47.1- Despesas Correntes	1.075.538.758,82	951.751.939,16	762.306.280,89	731.294.623,68	189.445.658,27
47.1.1- Pessoal Ativo	646.366.247,12	590.847.671,80	493.619.898,26	486.420.048,90	97.227.773,54
47.1.2- Pessoal Inativo	0,00	0,00	0,00	0,00	0,00
47.1.3-Transferências às instituições comunitárias, confessionais ou filantrópicas sem fins lucrativos	60.058.091,19	54.875.662,44	47.440.011,14	47.427.612,86	7.435.651,30
47.1.4- Outras Despesas Correntes	369.114.420,51	306.028.604,92	221.246.371,49	197.446.961,92	84.782.233,43
47.2- Despesas de Capital	34.578.395,97	15.546.765,95	9.136.850,64	9.068.536,94	6.409.915,31
47.2.1- Transferências às instituições comunitárias, confessionais ou filantrópicas sem fins lucrativos	4.001.320,00	3.403.807,98	3.376.721,33	3.376.721,32	27.086,65
47.2.2- Outras Despesas Capital	30.577.075,97	12.142.957,97	5.760.129,31	5.691.815,62	6.382.828,66
CONTROLE DA DISPONIBILIDADE FINANCEIRA E CONCILIAÇÃO BANCÁRIA		FUNDEB (ae)		SALÁRIO EDUCAÇÃO (af)	
48- Disponibilidade Financeira em 31 de Dezembro de 2020		732.487,06		4.921.174,02	
49- (+) Ingresso de Recursos até o Bimestre (orçamentário)		373.147.708,67		51.097.146,58	
50- (-) Pagamentos Efetuados até o Bimestre (orçamentário e restos a pagar)		360.781.873,72		46.014.380,01	
51- (=) Disponibilidade Financeira até o Bimestre		13.098.322,01		10.003.940,59	
52- (+) Ajustes Positivos (Retenções e Outros Valores Extraorçamentários)		0,00		0,00	
53- (-) Ajustes Negativos (Outros Valores Extraorçamentários)		0,00		0,00	
54- (=) Saldo Financeiro Conciliado (Saldo Bancário)		13.098.322,01		10.003.940,59	

Ministério da Saúde / Secretaria de Ciência, Tecnologia e Insumos Estratégicos / Departamento de Economia da Saúde
Ministério da Saúde / Secretaria Executiva – DATASUS
Procuradoria Federal dos Direitos do Cidadão
Procuradoria Federal no Distrito Federal

Município : São Bernardo do Campo – SP – 354870

Despesa por Fonte – Saúde

Tabela 1 : Resumo das Informações Necessárias para o Cálculo do % da LC 141/2012

RESUMO	5º BIMESTRE 2021
01)-Receita Total do Município	3.999.428.262,26
02)-Receita para Apuração da Aplicação em Ações e Serviços Públicos de Saúde	2.331.450.485,64
03)-Receita das Transferências do SUS	454.085.146,24
04)-Receita de Operações de Crédito	0,00
05)-Despesa Dotação	1.681.382.448,54
06)-Despesa Empenhada	1.441.307.728,40
07)-Despesa Liquidada	1.180.876.224,26
08)-Despesa Paga	1.168.264.869,10
09)-Restos a Pagar não processados (09 = 06 – 07)	N/A
10)-Restos a Pagar Processados (10 = 07 – 08)	N/A
11)-Despesa com Recursos Próprios por Fonte – LC 141/2012	349.717.572,85
12)-Despesa mínima com Recursos Próprios – LC 141/2012 (12 = 15% de 02)	599.953.708,69
13)-Despesa mínima com Recursos Próprios – Lei Orgânica ou Constituição	N/A
14)-% de Recursos Próprios aplicados em Saúde por Fonte – LC 141/2012 (14 = 11 / 02)	25,73

Base : Sistema de Informações Sobre Orçamentos Públicos em Saúde – SIOPS 5º bimestre 2021


a.a.Dr. Geraldo Reple Sobrinho
Secretário de Saúde



Relatório Resumido de Execução Orçamentária
Prefeitura Municipal de São Bernardo do Campo - SP (Poder Executivo)
Orçamentos Fiscal e da Seguridade Social
CNPJ:
Exercício: 2021
Período de referência: 5º bimestre

RREO-Anexo 01 | Tabela 1.0 - Balanço Orçamentário

Receitas Orçamentárias	Estágios da Receita Orçamentária						SALDO (a-c)
	PREVISÃO INICIAL	PREVISÃO ATUALIZADA (a)	RECEITAS REALIZADAS				
			No Bimestre (b)	% (b/a)	Até o Bimestre (c)		
Receitas Orçamentárias	-	-	-	-	-	-	-
RECEITAS (EXCETO INTRA-ORÇAMENTÁRIAS) (I)	5.304.732.000,00	4.753.992.808,57	687.739.890,17	14,47	3.727.151.585,65	78,40	1.026.841.222,92
RECEITAS CORRENTES	4.193.088.000,00	4.282.555.393,46	659.657.257,57	15,40	3.570.629.348,67	83,38	711.926.044,79
IMPOSTOS, TAXAS E CONTRIBUIÇÕES DE MELHORIA	1.755.652.000,00	1.553.389.749,20	233.936.776,78	15,06	1.327.628.703,06	85,47	225.761.046,14
Impostos	1.551.786.000,00	1.370.665.532,79	208.248.197,30	15,19	1.156.974.978,65	84,41	213.690.554,14
Taxas	203.866.000,00	182.724.216,41	25.688.579,48	14,06	170.653.724,41	93,39	12.070.492,00
Contribuição de Melhoria	0,00	0,00	0,00	0,00	0,00	0,00	0,00
CONTRIBUIÇÕES	165.230.000,00	142.914.976,60	29.364.973,11	20,55	113.634.692,21	79,51	29.280.284,39
Contribuições Sociais	88.547.000,00	88.547.000,00	16.493.951,62	18,63	71.198.991,81	80,41	17.348.008,19
Contribuições Econômicas	0,00	0,00	0,00	0,00	0,00	0,00	0,00
Contribuições para Entidades Privadas de Serviço Social e de Formação Profissional	0,00	0,00	0,00	0,00	0,00	0,00	0,00
Contribuição para o Custeio do Serviço de Iluminação Pública	76.683.000,00	54.367.976,60	12.871.021,49	23,67	42.435.700,40	78,05	11.932.276,20
RECEITA PATRIMONIAL	128.181.000,00	54.164.386,39	5.253.546,43	9,70	29.317.912,15	54,13	24.846.474,24
Exploração do Patrimônio Imobiliário do Estado	24.746.000,00	6.172.554,62	1.027.581,41	16,65	4.613.155,36	74,74	1.559.399,26
Valores Mobiliários	42.419.000,00	47.760.160,35	4.198.270,12	8,79	24.045.117,34	50,35	23.715.043,01
Delegação de Serviços Públicos Mediante Concessão, Permissão, Autorização ou Licença	60.489.000,00	9.624,22	27.694,90	287,76	197.487,45	2.051,98	-187.863,23
Exploração de Recursos Naturais	0,00	0,00	0,00	0,00	0,00	0,00	0,00
Exploração do Patrimônio Intangível	0,00	0,00	0,00	0,00	0,00	0,00	0,00
Cessão de Direitos	0,00	0,00	0,00	0,00	0,00	0,00	0,00
Demais Receitas Patrimoniais	527.000,00	222.047,20	0,00	0,00	462.152,00	208,13	-240.104,80
RECEITA AGROPECUÁRIA	0,00	0,00	0,00	0,00	0,00	0,00	0,00
RECEITA INDUSTRIAL	0,00	0,00	0,00	0,00	0,00	0,00	0,00
RECEITA DE SERVIÇOS	141.123.000,00	138.780.467,80	10.921.505,94	7,87	80.641.252,21	58,11	58.139.215,59
Serviços Administrativos e Comerciais Gerais	32.816.000,00	30.160.974,90	3.829.202,51	12,70	21.569.170,53	71,51	8.591.804,37
Serviços e Atividades Referentes à Navegação e ao Transporte	309.000,00	421.587,38	67.215,48	15,94	353.143,60	83,77	68.443,78
Serviços e Atividades Referentes à Saúde	107.142.000,00	107.142.000,00	6.890.831,01	6,43	57.867.803,77	54,01	49.274.196,23
Serviços e Atividades Financeiras	0,00	0,00	0,00	0,00	0,00	0,00	0,00
Outros Serviços	856.000,00	1.055.905,52	134.256,94	12,71	851.134,31	80,61	204.771,21
TRANSFERÊNCIAS CORRENTES	1.792.163.000,00	2.172.233.730,88	341.254.135,04	15,71	1.838.256.271,72	84,63	333.977.459,16
Transferências da União e de suas Entidades	523.051.000,00	590.432.691,55	109.240.966,52	18,50	526.160.221,47	89,11	64.272.470,08
Transferências dos Estados e do Distrito Federal e de suas Entidades	930.427.000,00	1.179.835.121,28	162.089.462,95	13,74	938.519.385,81	79,55	241.315.735,47
Transferências dos Municípios e de suas Entidades	3.995.000,00	3.995.000,00	0,00	0,00	0,00	0,00	3.995.000,00
Transferências de Instituições Privadas	990.000,00	1.009.752,34	209.448,94	20,74	887.667,28	87,91	122.085,06
Transferências de Outras Instituições Públicas	333.700.000,00	396.961.165,71	69.714.256,63	17,56	372.688.997,16	93,89	24.272.168,55
Transferências do Exterior	0,00	0,00	0,00	0,00	0,00	0,00	0,00
Transferências de Pessoas Físicas	0,00	0,00	0,00	0,00	0,00	0,00	0,00
Transferências Provenientes de Depósitos Não Identificados	0,00	0,00	0,00	0,00	0,00	0,00	0,00
OUTRAS RECEITAS CORRENTES	210.739.000,00	221.072.082,59	38.926.320,27	17,61	181.150.517,32	81,94	39.921.565,27
Multas Administrativas, Contratuais e Judiciais	100.723.000,00	66.274.825,34	16.710.719,35	25,21	59.897.971,24	90,38	6.376.854,10
Indenizações, Restituições e Ressarcimentos	2.078.000,00	21.882.256,49	3.987.283,01	18,22	25.623.307,74	117,10	-3.741.051,25
Bens, Direitos e Valores Incorporados ao Patrimônio Público	0,00	0,00	0,00	0,00	0,00	0,00	0,00
Demais Receitas Correntes	107.938.000,00	132.915.000,76	18.228.317,91	13,71	95.629.238,34	71,95	37.285.762,42

 Sistema de Informações Contábeis e Fiscais do Setor Público Brasileiro TESOURO NACIONAL	Relatório Resumido de Execução Orçamentária
	Prefeitura Municipal de São Bernardo do Campo - SP (Poder Executivo)
	Orçamentos Fiscal e da Seguridade Social
	CNPJ:
	Exercício: 2021
	Período de referência: 5º bimestre

RREO-Anexo 01 | Tabela 1.0 - Balanço Orçamentário

Notas Explicativas	Valores
	31/10/2021
Notas Explicativas	-
Notas Explicativas	

Relatório Resumido de Execução Orçamentária
Prefeitura Municipal de São Bernardo do Campo - SP (Poder Executivo)
Orçamentos Fiscal e da Seguridade Social
CNPJ:
Exercício: 2021
Período de referência: 5º bimestre

RREO-Anexo 02 | Tabela 2.0 - Demonstrativo da Execução das Despesas por Função/Subfunção | Total das Despesas Exceto Intra-Orçamentárias

Função/Subfunção	Execução da Despesa										
	DOTAÇÃO INICIAL	DOTAÇÃO ATUALIZADA (a)	DESPESAS EMPENHADAS NO BIMESTRE	DESPESAS EMPENHADAS ATÉ O BIMESTRE (b)	% (b/total b)	SALDO (c) = (a-b)	DESPESAS LIQUIDADAS NO BIMESTRE	DESPESAS LIQUIDADAS ATÉ O BIMESTRE (d)	% (d/total d)	SALDO (e) = (a-d)	INSCRITAS EM RESTOS A PAGAR NÃO PROCESSADOS (f)
DESPESAS (EXCETO INTRA-ORÇAMENTÁRIAS) (1)	5.046.746.000,00	5.439.399.116,35	534.309.833,21	4.349.481.474,05	92,79	1.089.917.642,30	760.962.856,54	3.503.704.952,55	92,60	1.935.694.163,80	
Legislativa	69.428.000,00	69.428.000,00	9.229.982,26	51.104.467,86	1,09	18.323.532,14	10.718.756,48	46.877.501,30	1,24	22.550.498,70	
Ação Legislativa	69.428.000,00	69.428.000,00	9.229.982,26	51.104.467,86	1,09	18.323.532,14	10.718.756,48	46.877.501,30	1,24	22.550.498,70	
Controle Externo	0,00	0,00	0,00	0,00	0,00	0,00	0,00	0,00	0,00	0,00	
FU01 - Administração Geral	0,00	0,00	0,00	0,00	0,00	0,00	0,00	0,00	0,00	0,00	
FU01 - Demais Subfunções	0,00	0,00	0,00	0,00	0,00	0,00	0,00	0,00	0,00	0,00	
Judiciária	0,00	0,00	0,00	0,00	0,00	0,00	0,00	0,00	0,00	0,00	
Ação Judiciária	0,00	0,00	0,00	0,00	0,00	0,00	0,00	0,00	0,00	0,00	
Defesa do Interesse Público no Processo Judiciário	0,00	0,00	0,00	0,00	0,00	0,00	0,00	0,00	0,00	0,00	
FU02 - Administração Geral	0,00	0,00	0,00	0,00	0,00	0,00	0,00	0,00	0,00	0,00	
FU02 - Demais Subfunções	0,00	0,00	0,00	0,00	0,00	0,00	0,00	0,00	0,00	0,00	
Essencial à Justiça	21.993.000,00	21.596.087,28	1.763.055,14	18.994.927,89	0,41	2.601.159,39	3.053.064,31	15.271.420,32	0,40	6.324.666,96	
Defesa da Ordem Jurídica	4.056.000,00	2.748.705,00	10.106,00	2.716.120,54	0,06	32.584,46	995.995,07	2.230.548,41	0,06	518.156,59	
Representação Judicial e Extrajudicial	17.202.000,00	18.165.808,28	1.719.157,14	15.600.143,35	0,33	2.565.664,93	2.558.033,59	12.553.604,56	0,33	5.612.203,72	
FU03 - Administração Geral	0,00	0,00	0,00	0,00	0,00	0,00	0,00	0,00	0,00	0,00	
FU03 - Demais Subfunções	735.000,00	681.574,00	33.792,00	678.664,00	0,01	2.910,00	99.035,65	487.267,35	0,01	194.306,65	
Administração	197.145.000,00	210.187.474,31	27.332.363,95	184.531.034,17	3,94	25.656.440,14	27.614.771,38	130.215.515,72	3,44	79.971.958,59	
Planejamento e Orçamento	6.022.000,00	5.847.406,00	107.353,50	5.020.897,51	0,11	826.508,49	793.296,15	3.959.844,12	0,10	1.887.561,88	
FU04 - Administração Geral	89.236.000,00	86.332.014,61	8.112.586,30	72.377.789,17	1,54	13.954.225,44	11.604.406,04	56.780.723,51	1,50	29.551.291,10	
Administração Financeira	32.611.000,00	41.895.053,86	2.332.779,00	35.468.678,95	0,76	6.426.374,91	6.315.076,15	28.747.786,06	0,76	13.147.267,80	
Controle Interno	5.071.000,00	5.340.785,00	29.415,00	5.092.225,04	0,11	248.559,96	781.648,17	4.267.928,91	0,11	1.072.856,09	
Normatização e Fiscalização	0,00	0,00	0,00	0,00	0,00	0,00	0,00	0,00	0,00	0,00	
Tecnologia da Informação	23.437.000,00	20.344.614,82	1.506.676,48	18.596.683,72	0,40	1.747.931,10	2.959.098,60	14.276.514,37	0,38	6.068.100,45	
Ordenamento Territorial	3.200.000,00	3.349.455,74	122.351,19	3.349.455,74	0,07	0,00	0,00	0,00	0,00	3.349.455,74	
Formação de Recursos Humanos	0,00	0,00	0,00	0,00	0,00	0,00	0,00	0,00	0,00	0,00	
Administração de Receitas	9.412.000,00	8.857.000,00	1.799.521,54	7.502.650,21	0,16	1.354.949,79	1.148.608,67	5.003.490,40	0,13	3.853.509,60	
Administração de Concessões	0,00	0,00	0,00	0,00	0,00	0,00	0,00	0,00	0,00	0,00	
Comunicação Social	17.640.000,00	15.134.458,28	0,00	15.050.620,63	0,32	83.837,65	2.544.933,76	10.095.554,39	0,27	5.038.903,89	
FU04 - Demais Subfunções	10.516.000,00	23.086.686,00	13.321.680,94	22.072.033,20	0,47	1.014.652,80	1.467.703,84	7.083.673,96	0,19	16.003.012,04	
Defesa Nacional	0,00	0,00	0,00	0,00	0,00	0,00	0,00	0,00	0,00	0,00	
Defesa Aérea	0,00	0,00	0,00	0,00	0,00	0,00	0,00	0,00	0,00	0,00	
Defesa Naval	0,00	0,00	0,00	0,00	0,00	0,00	0,00	0,00	0,00	0,00	
Defesa Terrestre	0,00	0,00	0,00	0,00	0,00	0,00	0,00	0,00	0,00	0,00	
FU05 - Administração Geral	0,00	0,00	0,00	0,00	0,00	0,00	0,00	0,00	0,00	0,00	
FU05 - Demais Subfunções	0,00	0,00	0,00	0,00	0,00	0,00	0,00	0,00	0,00	0,00	
Segurança Pública	89.896.000,00	81.570.927,78	1.508.146,77	56.566.646,94	1,21	25.004.280,84	9.713.852,20	49.384.617,85	1,31	32.186.309,93	
Policiação	62.959.000,00	55.849.211,96	874.856,55	51.169.102,98	1,09	4.680.108,98	8.861.003,84	44.991.005,33	1,19	10.858.206,63	
Defesa Civil	1.389.000,00	1.374.400,00	122.290,56	822.700,40	0,02	551.699,60	138.400,83	570.384,84	0,02	804.015,16	
Informação e Inteligência	20.445.000,00	20.167.089,82	-2.458,26	467.569,40	0,01	19.699.520,42	0,00	467.569,40	0,01	19.699.520,42	
FU06 - Administração Geral	2.078.000,00	2.535.488,00	197.429,92	2.473.916,16	0,05	61.551,84	438.640,69	2.028.377,33	0,05	507.090,67	
FU06 - Demais Subfunções	3.025.000,00	1.644.758,00	316.028,00	1.633.358,00	0,03	11.400,00	275.806,84	1.327.280,95	0,04	317.477,05	
Relações Exteriores	0,00	0,00	0,00	0,00	0,00	0,00	0,00	0,00	0,00	0,00	
Relações Diplomáticas	0,00	0,00	0,00	0,00	0,00	0,00	0,00	0,00	0,00	0,00	
Cooperação Internacional	0,00	0,00	0,00	0,00	0,00	0,00	0,00	0,00	0,00	0,00	
FU07 - Administração Geral	0,00	0,00	0,00	0,00	0,00	0,00	0,00	0,00	0,00	0,00	
FU07 - Demais Subfunções	0,00	0,00	0,00	0,00	0,00	0,00	0,00	0,00	0,00	0,00	
Assistência Social	70.674.000,00	68.796.322,29	7.990.802,71	57.489.659,07	1,23	11.306.663,22	8.279.496,68	45.438.918,77	1,20	23.357.403,52	
Assistência ao Idoso	4.465.000,00	4.455.000,00	698.756,64	4.184.539,84	0,09	270.460,16	694.794,58	3.453.523,86	0,09	1.001.476,14	
Assistência ao Portador de Deficiência	1.167.000,00	1.167.000,00	189.685,20	1.138.111,20	0,02	28.888,80	189.685,20	948.426,00	0,03	218.574,00	
Assistência à Criança e ao Adolescente	30.330.000,00	32.546.421,25	4.438.544,42	25.597.664,16	0,55	6.948.757,09	2.903.687,85	19.771.298,39	0,52	12.775.122,86	
Assistência Comunitária	12.625.000,00	14.079.063,67	1.624.733,75	11.345.540,80	0,24	2.733.522,87	2.001.969,51	8.740.225,65	0,23	5.338.838,02	


Relatório Resumido de Execução Orçamentária
Prefeitura Municipal de São Bernardo do Campo - SP (Poder Executivo)
Orçamentos Fiscal e da Seguridade Social
CNPJ:
Exercício: 2021
Período de referência: 5º bimestre

Função/Subfunção	Execução da Despesa										
	DOTAÇÃO INICIAL	DOTAÇÃO ATUALIZADA (a)	DESPESAS EMPENHADAS NO BIMESTRE	DESPESAS EMPENHADAS ATÉ O BIMESTRE (b)	% (b/total b)	SALDO (c) = (a-b)	DESPESAS LIQUIDADAS NO BIMESTRE	DESPESAS LIQUIDADAS ATÉ O BIMESTRE (d)	% (d/total d)	SALDO (e) = (a-d)	INSCRITAS EM RESTOS A PAGAR NÃO PROCESSADOS (f)
Habituação Urbana	270.324.000,00	244.953.585,87	-2.479.058,56	78.107.590,28	1,67	166.845.995,59	9.880.151,84	40.795.029,83	1,08	204.158.556,04	
FU16 - Administração Geral	3.170.000,00	2.863.549,00	202.341,93	1.708.597,08	0,04	1.154.951,92	277.328,66	1.365.190,25	0,04	1.498.358,75	
FU16 - Demais Subfunções	21.770.000,00	21.606.827,00	43.200,00	3.794.514,64	0,08	17.812.312,36	482.498,93	2.711.282,30	0,07	18.895.544,70	
Saneamento	5.997.000,00	6.447.000,00	280.000,00	5.934.127,60	0,13	512.872,40	1.457.412,42	5.115.182,42	0,14	1.331.817,58	
Saneamento Básico Rural	0,00	0,00	0,00	0,00	0,00	0,00	0,00	0,00	0,00	0,00	
Saneamento Básico Urbano	5.997.000,00	6.447.000,00	280.000,00	5.934.127,60	0,13	512.872,40	1.457.412,42	5.115.182,42	0,14	1.331.817,58	
FU17 - Administração Geral	0,00	0,00	0,00	0,00	0,00	0,00	0,00	0,00	0,00	0,00	
FU17 - Demais Subfunções	0,00	0,00	0,00	0,00	0,00	0,00	0,00	0,00	0,00	0,00	
Gestão Ambiental	13.837.000,00	12.726.090,00	-2.277,53	5.817.124,65	0,12	6.908.965,35	901.842,73	4.309.492,34	0,11	8.416.597,66	
Preservação e Conservação Ambiental	7.673.000,00	7.634.000,00	26.556,54	1.144.777,41	0,02	6.489.222,59	240.435,35	660.603,28	0,02	6.973.396,72	
Controle Ambiental	696.000,00	710.000,00	-96.292,07	327.151,02	0,01	382.848,98	39.888,03	190.725,80	0,01	519.274,20	
Recuperação de Áreas Degradadas	0,00	0,00	0,00	0,00	0,00	0,00	0,00	0,00	0,00	0,00	
Recursos Hídricos	0,00	0,00	0,00	0,00	0,00	0,00	0,00	0,00	0,00	0,00	
Meteorologia	0,00	0,00	0,00	0,00	0,00	0,00	0,00	0,00	0,00	0,00	
FU18 - Administração Geral	5.040.000,00	4.115.696,00	63.226,00	4.079.978,22	0,09	35.717,78	585.629,54	3.288.587,23	0,09	827.108,77	
FU18 - Demais Subfunções	428.000,00	266.394,00	4.232,00	265.218,00	0,01	1.176,00	35.889,81	169.576,03	0,00	96.817,97	
Ciência e Tecnologia	15.000,00	5.000,00	0,00	0,00	0,00	5.000,00	0,00	0,00	0,00	5.000,00	
Desenvolvimento Científico	0,00	0,00	0,00	0,00	0,00	0,00	0,00	0,00	0,00	0,00	
Desenvolvimento Tecnológico e Engenharia	15.000,00	5.000,00	0,00	0,00	0,00	5.000,00	0,00	0,00	0,00	5.000,00	
Difusão do Conhecimento Científico e Tecnológico	0,00	0,00	0,00	0,00	0,00	0,00	0,00	0,00	0,00	0,00	
FU19 - Administração Geral	0,00	0,00	0,00	0,00	0,00	0,00	0,00	0,00	0,00	0,00	
FU19 - Demais Subfunções	0,00	0,00	0,00	0,00	0,00	0,00	0,00	0,00	0,00	0,00	
Agricultura	0,00	0,00	0,00	0,00	0,00	0,00	0,00	0,00	0,00	0,00	
Abastecimento	0,00	0,00	0,00	0,00	0,00	0,00	0,00	0,00	0,00	0,00	
Extensão Rural	0,00	0,00	0,00	0,00	0,00	0,00	0,00	0,00	0,00	0,00	
Irrigação	0,00	0,00	0,00	0,00	0,00	0,00	0,00	0,00	0,00	0,00	
Promoção da Produção Agropecuária	0,00	0,00	0,00	0,00	0,00	0,00	0,00	0,00	0,00	0,00	
Defesa Agropecuária	0,00	0,00	0,00	0,00	0,00	0,00	0,00	0,00	0,00	0,00	
FU20 - Administração Geral	0,00	0,00	0,00	0,00	0,00	0,00	0,00	0,00	0,00	0,00	
FU20 - Demais Subfunções	0,00	0,00	0,00	0,00	0,00	0,00	0,00	0,00	0,00	0,00	
Organização Agrária	0,00	0,00	0,00	0,00	0,00	0,00	0,00	0,00	0,00	0,00	
Reforma Agrária	0,00	0,00	0,00	0,00	0,00	0,00	0,00	0,00	0,00	0,00	
Colonização	0,00	0,00	0,00	0,00	0,00	0,00	0,00	0,00	0,00	0,00	
FU21 - Administração Geral	0,00	0,00	0,00	0,00	0,00	0,00	0,00	0,00	0,00	0,00	
FU21 - Demais Subfunções	0,00	0,00	0,00	0,00	0,00	0,00	0,00	0,00	0,00	0,00	
Indústria	5.835.000,00	5.522.000,00	1.987,61	11.539,31	0,00	5.510.460,69	1.987,61	11.539,31	0,00	5.510.460,69	
Promoção Industrial	5.835.000,00	5.522.000,00	1.987,61	11.539,31	0,00	5.510.460,69	1.987,61	11.539,31	0,00	5.510.460,69	
Produção Industrial	0,00	0,00	0,00	0,00	0,00	0,00	0,00	0,00	0,00	0,00	
Mineração	0,00	0,00	0,00	0,00	0,00	0,00	0,00	0,00	0,00	0,00	
Propriedade Industrial	0,00	0,00	0,00	0,00	0,00	0,00	0,00	0,00	0,00	0,00	
Normalização e Qualidade	0,00	0,00	0,00	0,00	0,00	0,00	0,00	0,00	0,00	0,00	
FU22 - Administração Geral	0,00	0,00	0,00	0,00	0,00	0,00	0,00	0,00	0,00	0,00	
FU22 - Demais Subfunções	0,00	0,00	0,00	0,00	0,00	0,00	0,00	0,00	0,00	0,00	
Comércio e Serviços	3.924.000,00	3.723.400,10	137.900,65	2.046.957,01	0,04	1.676.443,09	249.285,57	1.468.874,35	0,04	2.254.525,75	
Promoção Comercial	768.000,00	765.280,00	1.194,00	681.473,20	0,01	83.806,80	92.788,36	375.421,77	0,01	389.858,23	
Comercialização	0,00	0,00	0,00	0,00	0,00	0,00	0,00	0,00	0,00	0,00	
Comércio Exterior	0,00	0,00	0,00	0,00	0,00	0,00	0,00	0,00	0,00	0,00	
Serviços Financeiros	0,00	0,00	0,00	0,00	0,00	0,00	0,00	0,00	0,00	0,00	
Turismo	2.942.000,00	2.756.921,10	109.684,65	1.165.184,81	0,02	1.591.736,29	127.097,13	955.607,77	0,03	1.801.313,33	
FU23 - Administração Geral	0,00	0,00	0,00	0,00	0,00	0,00	0,00	0,00	0,00	0,00	
FU23 - Demais Subfunções	214.000,00	201.199,00	27.022,00	200.299,00	0,00	900,00	29.400,08	137.844,81	0,00	63.354,19	
Comunicações	4.002.000,00	3.682.340,00	115.586,00	3.545.783,83	0,08	136.556,17	565.488,90	2.807.350,89	0,07	874.989,11	
Comunicações Postais	0,00	0,00	0,00	0,00	0,00	0,00	0,00	0,00	0,00	0,00	
Telecomunicações	0,00	0,00	0,00	0,00	0,00	0,00	0,00	0,00	0,00	0,00	
FU24 - Administração Geral	3.306.000,00	3.053.221,00	100.743,00	2.934.652,83	0,06	118.568,17	463.166,42	2.383.287,13	0,06	669.933,87	



Relatório Resumido de Execução Orçamentária
Prefeitura Municipal de São Bernardo do Campo - SP (Poder Executivo)
Orçamentos Fiscal e da Seguridade Social
CNPJ:
Exercício: 2021
Período de referência: 5º bimestre

Função/Subfunção - Intra	Execução da Despesa - Intra										
	DOTAÇÃO INICIAL	DOTAÇÃO ATUALIZADA (a)	DESPESAS EMPENHADAS NO BIMESTRE	DESPESAS EMPENHADAS ATÉ O BIMESTRE (b)	% (b/III b)	SALDO (c) = (a-b)	DESPESAS LIQUIDADAS NO BIMESTRE	DESPESAS LIQUIDADAS ATÉ O BIMESTRE (d)	% (d/III d)	SALDO (e) = (a-d)	INSCRITAS EM RESTOS A PAGAR NÃO PROCESSADOS (f)
Ciência e Tecnologia	0,00	0,00	0,00	0,00	0,00	0,00	0,00	0,00	0,00	0,00	0,00
Desenvolvimento Científico	0,00	0,00	0,00	0,00	0,00	0,00	0,00	0,00	0,00	0,00	0,00
Desenvolvimento Tecnológico e Engenharia	0,00	0,00	0,00	0,00	0,00	0,00	0,00	0,00	0,00	0,00	0,00
Difusão do Conhecimento Científico e Tecnológico	0,00	0,00	0,00	0,00	0,00	0,00	0,00	0,00	0,00	0,00	0,00
FU19 - Administração Geral	0,00	0,00	0,00	0,00	0,00	0,00	0,00	0,00	0,00	0,00	0,00
FU19 - Demais Subfunções	0,00	0,00	0,00	0,00	0,00	0,00	0,00	0,00	0,00	0,00	0,00
Agricultura	0,00	0,00	0,00	0,00	0,00	0,00	0,00	0,00	0,00	0,00	0,00
Abastecimento	0,00	0,00	0,00	0,00	0,00	0,00	0,00	0,00	0,00	0,00	0,00
Extensão Rural	0,00	0,00	0,00	0,00	0,00	0,00	0,00	0,00	0,00	0,00	0,00
Irrigação	0,00	0,00	0,00	0,00	0,00	0,00	0,00	0,00	0,00	0,00	0,00
Promoção da Produção Agropecuária	0,00	0,00	0,00	0,00	0,00	0,00	0,00	0,00	0,00	0,00	0,00
Defesa Agropecuária	0,00	0,00	0,00	0,00	0,00	0,00	0,00	0,00	0,00	0,00	0,00
FU20 - Administração Geral	0,00	0,00	0,00	0,00	0,00	0,00	0,00	0,00	0,00	0,00	0,00
FU20 - Demais Subfunções	0,00	0,00	0,00	0,00	0,00	0,00	0,00	0,00	0,00	0,00	0,00
Organização Agrária	0,00	0,00	0,00	0,00	0,00	0,00	0,00	0,00	0,00	0,00	0,00
Reforma Agrária	0,00	0,00	0,00	0,00	0,00	0,00	0,00	0,00	0,00	0,00	0,00
Colonização	0,00	0,00	0,00	0,00	0,00	0,00	0,00	0,00	0,00	0,00	0,00
FU21 - Administração Geral	0,00	0,00	0,00	0,00	0,00	0,00	0,00	0,00	0,00	0,00	0,00
FU21 - Demais Subfunções	0,00	0,00	0,00	0,00	0,00	0,00	0,00	0,00	0,00	0,00	0,00
Indústria	0,00	0,00	0,00	0,00	0,00	0,00	0,00	0,00	0,00	0,00	0,00
Promoção Industrial	0,00	0,00	0,00	0,00	0,00	0,00	0,00	0,00	0,00	0,00	0,00
Produção Industrial	0,00	0,00	0,00	0,00	0,00	0,00	0,00	0,00	0,00	0,00	0,00
Mineração	0,00	0,00	0,00	0,00	0,00	0,00	0,00	0,00	0,00	0,00	0,00
Propriedade Industrial	0,00	0,00	0,00	0,00	0,00	0,00	0,00	0,00	0,00	0,00	0,00
Normalização e Qualidade	0,00	0,00	0,00	0,00	0,00	0,00	0,00	0,00	0,00	0,00	0,00
FU22 - Administração Geral	0,00	0,00	0,00	0,00	0,00	0,00	0,00	0,00	0,00	0,00	0,00
FU22 - Demais Subfunções	0,00	0,00	0,00	0,00	0,00	0,00	0,00	0,00	0,00	0,00	0,00
Comércio e Serviços	0,00	0,00	0,00	0,00	0,00	0,00	0,00	0,00	0,00	0,00	0,00
Promoção Comercial	0,00	0,00	0,00	0,00	0,00	0,00	0,00	0,00	0,00	0,00	0,00
Comercialização	0,00	0,00	0,00	0,00	0,00	0,00	0,00	0,00	0,00	0,00	0,00
Comércio Exterior	0,00	0,00	0,00	0,00	0,00	0,00	0,00	0,00	0,00	0,00	0,00
Serviços Financeiros	0,00	0,00	0,00	0,00	0,00	0,00	0,00	0,00	0,00	0,00	0,00
Turismo	0,00	0,00	0,00	0,00	0,00	0,00	0,00	0,00	0,00	0,00	0,00
FU23 - Administração Geral	0,00	0,00	0,00	0,00	0,00	0,00	0,00	0,00	0,00	0,00	0,00
FU23 - Demais Subfunções	0,00	0,00	0,00	0,00	0,00	0,00	0,00	0,00	0,00	0,00	0,00
Comunicações	0,00	0,00	0,00	0,00	0,00	0,00	0,00	0,00	0,00	0,00	0,00
Comunicações Postais	0,00	0,00	0,00	0,00	0,00	0,00	0,00	0,00	0,00	0,00	0,00
Telecomunicações	0,00	0,00	0,00	0,00	0,00	0,00	0,00	0,00	0,00	0,00	0,00
FU24 - Administração Geral	0,00	0,00	0,00	0,00	0,00	0,00	0,00	0,00	0,00	0,00	0,00
FU24 - Demais Subfunções	0,00	0,00	0,00	0,00	0,00	0,00	0,00	0,00	0,00	0,00	0,00
Energia	0,00	0,00	0,00	0,00	0,00	0,00	0,00	0,00	0,00	0,00	0,00
Conservação de Energia	0,00	0,00	0,00	0,00	0,00	0,00	0,00	0,00	0,00	0,00	0,00
Energia Elétrica	0,00	0,00	0,00	0,00	0,00	0,00	0,00	0,00	0,00	0,00	0,00
Combustíveis Minerais	0,00	0,00	0,00	0,00	0,00	0,00	0,00	0,00	0,00	0,00	0,00
Biocombustíveis	0,00	0,00	0,00	0,00	0,00	0,00	0,00	0,00	0,00	0,00	0,00
FU25 - Administração Geral	0,00	0,00	0,00	0,00	0,00	0,00	0,00	0,00	0,00	0,00	0,00
FU25 - Demais Subfunções	0,00	0,00	0,00	0,00	0,00	0,00	0,00	0,00	0,00	0,00	0,00
Transporte	377.000,00	262.000,00	35.309,56	195.724,26	0,00	66.275,74	35.309,56	195.724,26	0,01	66.275,74	0,00
Transporte Aéreo	0,00	0,00	0,00	0,00	0,00	0,00	0,00	0,00	0,00	0,00	0,00
Transporte Rodoviário	0,00	0,00	0,00	0,00	0,00	0,00	0,00	0,00	0,00	0,00	0,00
Transporte Ferroviário	0,00	0,00	0,00	0,00	0,00	0,00	0,00	0,00	0,00	0,00	0,00
Transporte Hidroviário	0,00	0,00	0,00	0,00	0,00	0,00	0,00	0,00	0,00	0,00	0,00
Transportes Especiais	0,00	0,00	0,00	0,00	0,00	0,00	0,00	0,00	0,00	0,00	0,00
FU26 - Administração Geral	0,00	0,00	0,00	0,00	0,00	0,00	0,00	0,00	0,00	0,00	0,00
FU26 - Demais Subfunções	377.000,00	262.000,00	35.309,56	195.724,26	0,00	66.275,74	35.309,56	195.724,26	0,01	66.275,74	0,00

 Sistema de Informações Contábeis e Fiscais do Setor Público Brasileiro TESOURO NACIONAL	Relatório Resumido de Execução Orçamentária
	Prefeitura Municipal de São Bernardo do Campo - SP (Poder Executivo)
	Orçamentos Fiscal e da Seguridade Social
	CNPJ:
	Exercício: 2021
	Período de referência: 5º bimestre


RREO-Anexo 02 | Tabela 2.0 - Demonstrativo da Execução das Despesas por Função/Subfunção

Notas Explicativas	Valores
	31/10/2021
Notas Explicativas	-
Notas Explicativas	

Relatório Resumido de Execução Orçamentária
Prefeitura Municipal de São Bernardo do Campo - SP (Poder Executivo)
Orçamentos Fiscal e da Seguridade Social
CNPJ:
Exercício: 2021
Período de referência: 5º bimestre

RREO-Anexo 03 | Tabela 3.2 - Demonstrativo da Receita Corrente Líquida - Municípios

Especificação	Evolução da Receita Corrente Líquida												TOTAL (ÚLTIMOS 12 MESES)	PREVISÃO ATUALIZADA 2021
	<MR-11>	<MR-10>	<MR-9>	<MR-8>	<MR-7>	<MR-6>	<MR-5>	<MR-4>	<MR-3>	<MR-2>	<MR-1>	<MR>		
RECEITAS CORRENTES (I)	336.558.967,77	416.449.039,05	587.424.235,17	309.341.559,03	448.982.713,70	313.060.948,66	352.661.823,45	345.281.128,43	371.081.047,87	376.118.699,49	354.350.413,54	347.221.880,16	4.558.532.456,32	4.563.101.066,48
Impostos, Taxas e Contribuições de Melhoria	116.706.330,33	119.651.688,85	297.457.166,18	112.769.147,37	121.382.771,01	111.925.259,87	108.533.013,87	110.782.104,56	114.031.171,78	116.811.291,64	113.486.824,92	120.449.951,86	1.563.966.722,24	1.553.389.749,20
IPTU	24.312.124,58	25.600.063,98	174.936.047,81	32.795.325,83	30.156.518,93	25.895.129,06	26.192.977,82	28.731.688,31	26.924.465,57	27.378.199,46	27.445.866,25	29.246.510,78	479.414.918,18	487.332.955,55
ISS	44.303.789,96	46.291.113,06	48.637.389,25	41.309.870,46	45.112.168,32	45.199.673,14	42.671.015,70	44.145.235,37	47.865.534,05	49.747.324,85	50.713.829,67	52.809.580,14	558.606.523,97	553.934.019,32
ITBI	22.067.707,18	10.185.281,93	6.693.794,87	9.971.665,19	9.093.224,53	13.755.655,91	9.399.236,52	10.940.301,52	9.488.221,53	12.602.149,33	12.602.149,33	8.661.968,79	131.602.194,71	126.516.857,28
IRRF	17.381.321,64	27.950.783,02	20.878.413,82	16.172.097,71	16.020.580,78	14.571.440,04	15.865.218,30	14.561.893,85	15.378.518,65	16.035.805,07	14.963.093,93	15.664.360,33	205.443.527,14	202.881.700,64
Outros Impostos, Taxas e Contribuições de Melhoria	8.641.386,97	9.624.446,86	46.311.520,43	12.520.188,18	21.000.278,45	12.703.361,72	14.404.565,73	12.402.985,51	14.574.431,98	11.047.812,93	11.702.066,28	13.986.513,20	188.919.558,24	182.724.216,41
Contribuições	12.754.846,22	6.039.823,85	8.536.606,49	12.866.213,49	8.814.722,13	4.312.421,63	14.938.868,33	8.616.393,73	14.977.345,19	11.207.148,11	14.535.521,08	14.829.452,03	132.429.362,28	142.914.976,60
Receita Patrimonial	5.557.041,96	1.913.015,73	657.037,54	1.673.330,68	1.549.276,86	3.472.200,09	19.851.578,30	-10.487.688,20	4.109.799,41	3.238.831,04	2.833.225,19	2.420.321,24	36.787.969,84	54.164.386,39
Rendimentos de Aplicação Financeira	5.282.914,94	832.989,29	181.741,31	986.628,20	897.529,87	2.663.143,25	18.868.132,05	-10.802.076,04	3.311.349,57	2.825.835,41	1.983.582,00	2.158.283,54	29.190.053,39	44.618.726,37
Outras Receitas Patrimoniais	274.127,02	1.080.026,44	475.296,23	686.702,48	651.746,99	809.056,84	983.446,25	314.387,84	798.449,84	412.995,63	849.643,19	262.037,70	7.597.916,45	9.545.660,02
Receita Agropecuária	0,00	0,00	0,00	0,00	0,00	0,00	0,00	0,00	0,00	0,00	0,00	0,00	0,00	0,00
Receita Industrial	0,00	0,00	0,00	0,00	0,00	0,00	0,00	0,00	0,00	0,00	0,00	0,00	0,00	0,00
Receita de Serviços	8.785.315,77	8.741.327,71	8.826.556,59	8.736.300,26	9.285.285,75	8.775.279,65	8.742.646,31	8.584.879,67	8.303.560,92	8.465.237,12	8.393.510,62	2.527.995,32	98.167.895,69	138.780.467,80
Transferências Correntes	158.066.964,18	225.316.529,27	267.829.237,54	161.759.409,75	291.996.727,50	160.165.078,93	184.626.910,28	203.305.912,66	202.905.580,01	217.393.344,71	194.253.674,82	188.915.496,35	2.456.534.866,00	2.452.779.403,90
Cota-Parte do FPM	8.555.268,74	9.925.550,17	7.222.055,76	9.466.283,96	6.345.051,24	6.633.270,30	7.972.277,54	6.894.782,13	6.012.444,51	10.940.769,17	5.915.406,13	4.456.213,37	90.339.373,02	86.068.386,02
Cota-Parte do ICMS	74.020.705,82	106.223.498,38	85.232.633,34	56.131.819,95	129.751.438,43	73.647.043,32	84.086.612,73	95.944.754,70	92.495.448,30	112.192.821,38	87.293.946,66	99.142.033,69	1.096.162.756,70	1.114.606.329,99
Cota-Parte do IPVA	5.970.694,04	7.562.875,84	79.489.913,60	29.529.682,30	28.491.092,09	7.479.473,91	6.538.580,01	7.839.969,87	6.193.207,49	6.233.395,78	6.760.049,34	4.271.921,39	196.360.855,66	200.580.684,00
Cota-Parte do ITR	7.147,92	3.700,88	4.151,53	618,92	522,51	792,79	1.027,69	1.347,76	456,35	835,90	4.113,94	186.268,09	210.984,28	127.388,33
Transferências da LC nº 87/1996	0,00	0,00	0,00	0,00	0,00	0,00	0,00	0,00	0,00	0,00	0,00	0,00	0,00	0,00
Transferências da LC nº 61/1989	676.333,76	852.258,32	764.699,76	636.829,66	673.088,46	762.744,00	661.899,40	690.489,14	747.767,96	596.689,54	754.057,67	791.171,02	8.608.028,69	8.371.569,80
Transferências do FUNDEB	30.737.989,39	41.916.784,94	46.806.512,23	28.189.417,70	52.421.451,08	28.974.512,87	32.047.249,88	38.013.575,92	34.138.509,14	42.383.511,71	33.230.874,50	36.483.382,13	445.343.767,49	396.961.165,71
Outras Transferências Correntes	38.098.829,51	58.831.860,74	48.309.271,32	37.804.757,26	74.314.083,69	42.667.241,74	53.319.263,03	53.920.993,14	63.317.746,26	45.045.321,23	60.295.226,58	43.584.506,66	619.509.100,16	646.063.880,05
Outras Receitas Correntes	34.688.469,31	54.786.853,64	4.117.630,83	11.537.157,48	15.953.930,45	24.410.708,49	15.968.806,36	24.479.526,01	26.753.990,56	19.002.846,87	20.847.656,91	18.078.663,36	270.625.640,27	221.072.082,59
DEDUÇÕES (II)	33.819.586,25	51.039.808,67	35.787.498,43	31.091.705,45	44.202.264,74	28.939.724,81	50.562.132,01	23.303.830,08	33.828.880,37	38.360.841,21	33.130.777,40	33.351.214,38	437.418.263,80	466.356.673,02
Contrib. do Servidor para o Plano de Previdência	11.730.373,64	18.236.259,32	1.244.807,68	7.057.340,13	6.691.552,22	6.894.332,91	25.822.402,64	-4.248.403,98	8.288.025,32	8.646.810,16	8.260.584,05	8.233.367,57	106.857.451,66	115.271.000,00
Compensações Financ. entre Regimes Previdência	4.243.182,67	8.479.728,04	0,00	4.881.318,39	4.458.474,02	4.340.727,10	4.887.649,96	5.277.965,43	4.450.990,18	4.402.820,24	4.724.678,69	3.348.325,34	53.495.860,06	70.540.000,00
Dedução de Receita para Formação do FUNDEB	17.846.029,94	24.323.821,31	34.542.690,75	19.153.048,93	33.052.238,50	17.704.664,80	19.852.079,41	22.274.268,63	21.089.864,87	25.311.210,81	20.145.514,66	21.769.521,47	277.064.852,08	280.545.673,02
RECEITA CORRENTE LÍQUIDA (III) = (I - II)	302.739.381,52	365.409.230,38	551.636.736,74	278.249.853,58	404.780.443,53	284.121.197,74	302.099.646,17	321.777.217,70	337.251.681,91	336.743.673,50	320.968.421,11	313.569.475,29	4.119.147.091,93	4.094.975.999,83
(-) Transferências obrigatórias da União relativas às emendas individuais (art. 166-A, § 1º, da CF) (IV)	0,00	199.861,44	0,00	5,80	5,43	26,11	45,27	200.080,65	485,59	1.014.184,78	251.215,03	301.190,49	1.967.100,59	1.768.393,63
RECEITA CORRENTE LÍQUIDA AJUSTADA PARA CÁLCULO DOS LIMITES DE ENDIVIDAMENTO (V) = (III - IV)	302.739.381,52	365.209.368,94	551.636.736,74	278.249.847,78	404.780.443,53	284.121.197,74	302.099.646,17	321.777.217,70	337.251.681,91	336.743.673,50	320.968.421,11	313.569.475,29	4.119.147.091,93	4.094.975.999,83
(-) Transferências obrigatórias da União relativas às emendas de bancada (art. 166, § 16, da CF) (VI)	0,00	0,00	0,00	0,00	0,00	0,00	0,00	0,00	0,00	0,00	0,00	0,00	0,00	0,00
RECEITA CORRENTE LÍQUIDA AJUSTADA PARA CÁLCULO DOS LIMITES DA DESPESA COM PESSOAL (VII) = (V - VI)	302.739.381,52	365.209.368,94	551.636.736,74	278.249.847,78	404.780.443,53	284.121.197,74	302.099.646,17	321.777.217,70	337.251.681,91	336.743.673,50	320.968.421,11	313.569.475,29	4.119.147.091,93	4.094.975.999,83

 <p>Sistema de Informações Contábeis e Fiscais do Setor Público Brasileiro</p> <p>TESOURO NACIONAL</p>	Relatório Resumido de Execução Orçamentária
	Prefeitura Municipal de São Bernardo do Campo - SP (Poder Executivo)
	Orçamentos Fiscal e da Seguridade Social
	CNPJ:
	Exercício: 2021
	Período de referência: 5º bimestre

RREO-Anexo 03 | Tabela 3.2 - Demonstrativo da Receita Corrente Líquida - Municípios

Notas Explicativas	Valores
	31/10/2021
Notas Explicativas	-
Notas Explicativas	No campo "(-) Transferências obrigatórias da União relativas às emendas individuais (art. 166-A, § 1º, da CF) (IV)" foram computados os valores relativos às remunerações decorrentes das citadas transferências.


RREO-Anexo 04 | Tabela 4 - Demonstrativo das Receitas e Despesas Previdenciárias do RPPS

Receitas Previdenciárias - RPPS - Fundo em Capitalização (Plano Previdenciário)	Execução da Receita	
	PREVISÃO ATUALIZADA (a)	RECEITAS REALIZADAS ATÉ O BIMESTRE (b)
Receitas	-	-
RECEITAS CORRENTES (I)	251.089.000,00	171.744.789,86
Receita de Contribuições dos Segurados	32.314.000,00	26.406.537,22
Ativo	32.314.000,00	24.943.931,15
Inativo	0,00	1.456.792,10
Pensionista	0,00	5.813,97
Receita de Contribuições Patronais	189.550.000,00	130.982.438,18
Ativo	189.550.000,00	130.982.438,18
Inativo		
Pensionista		
Receita Patrimonial	29.212.000,00	6.399.304,70
Receitas Imobiliárias		
Receitas de Valores Mobiliários	29.172.000,00	6.399.304,70
Outras Receitas Patrimoniais	40.000,00	0,00
Receita de Serviços		
Outras Receitas Correntes	13.000,00	7.956.509,76
Compensação Financeira entre os Regimes	0,00	7.954.051,83
Receita de Aportes Periódicos para Amortização de Déficit Atuarial do RPPS (II)		
Demais Receitas Correntes	13.000,00	2.457,93
RECEITAS DE CAPITAL (III)	0,00	0,00
Alienação de Bens, Direitos e Ativos		
Amortização de Empréstimos		
Outras Receitas de Capital		
TOTAL DAS RECEITAS DO FUNDO EM CAPITALIZAÇÃO (IV) = (I + III - II)	251.089.000,00	171.744.789,86

 <p>Sistema de Informações Contábeis e Fiscais do Setor Público Brasileiro</p> <p>TESOURO NACIONAL</p>	Relatório Resumido de Execução Orçamentária
	Prefeitura Municipal de São Bernardo do Campo - SP (Poder Executivo)
	Orçamentos Fiscal e da Seguridade Social
	CNPJ:
	Exercício: 2021
	Período de referência: 5º bimestre

RREO-Anexo 04 | Tabela 4 - Demonstrativo das Receitas e Despesas Previdenciárias do RPPS

Despesas Previdenciárias - RPPS - Fundo em Capitalização (Plano Previdenciário)	Execução da Despesa				INSCRITAS EM RESTOS A PAGAR NÃO PROCESSADOS NO EXERCÍCIO (g)
	DOTAÇÃO ATUALIZADA (c)	DESPESAS EMPENHADAS ATÉ O BIMESTRE (d)	DESPESAS LIQUIDADAS ATÉ O BIMESTRE (e)	DESPESAS PAGAS ATÉ O BIMESTRE (f)	
Despesas	-	-	-	-	-
Benefícios	96.927.000,00	86.302.988,89	61.300.284,94	61.283.337,76	0,00
Aposentadorias	94.668.000,00	84.965.552,74	60.327.769,23	60.310.822,05	
Pensões por Morte	2.259.000,00	1.337.436,15	972.515,71	972.515,71	
Outras Despesas Previdenciárias	0,00	0,00	0,00	0,00	0,00
Compensação Financeira entre os Regimes					
Demais Despesas Previdenciárias					
TOTAL DAS DESPESAS DO FUNDO EM CAPITALIZAÇÃO (V)	96.927.000,00	86.302.988,89	61.300.284,94	61.283.337,76	0,00
RESULTADO PREVIDENCIÁRIO - FUNDO EM CAPITALIZAÇÃO (VI) = (IV - V)	154.162.000,00	85.441.800,97	110.444.504,92	110.461.452,10	

 <p>Sistema de Informações Contábeis e Fiscais do Setor Público Brasileiro</p> <p>TESOURO NACIONAL</p>	Relatório Resumido de Execução Orçamentária
	Prefeitura Municipal de São Bernardo do Campo - SP (Poder Executivo)
	Orçamentos Fiscal e da Seguridade Social
	CNPJ:
	Exercício: 2021
	Período de referência: 5º bimestre

RREO-Anexo 04 | Tabela 4 - Demonstrativo das Receitas e Despesas Previdenciárias do RPPS

Recursos RPPS Arrecadados em Exercícios Anteriores	Previsão Orçamentária
Recursos RPPS Arrecadados em Exercícios Anteriores	PREVISÃO ORÇAMENTÁRIA
VALOR	-

RREO-Anexo 04 | Tabela 4 - Demonstrativo das Receitas e Despesas Previdenciárias do RPPS

Reserva Orçamentária do RPPS	Previsão Orçamentária
Reserva Orçamentária do RPPS	PREVISÃO ORÇAMENTÁRIA
VALOR	-
	269.461.000,00

RREO-Anexo 04 | Tabela 4 - Demonstrativo das Receitas e Despesas Previdenciárias do RPPS

Aportes de Recursos para o Fundo em Capitalização do RPPS	Aportes de Recursos
Aportes de Recursos para o Fundo em Capitalização do RPPS	APORTES REALIZADOS
Plano de Amortização - Contribuição Patronal Suplementar	-
Plano de Amortização - Aporte Periódico de Valores Predefinidos	
Outros Aportes para o RPPS	
Recursos para Cobertura de Déficit Financeiro	

RREO-Anexo 04 | Tabela 4 - Demonstrativo das Receitas e Despesas Previdenciárias do RPPS

Bens e Direitos do RPPS	Período de Referência
Bens e Direitos do RPPS	SALDO ATUAL
Caixa e Equivalentes de Caixa	1.116.544,07
Investimentos e Aplicações	1.441.056.189,64
Outros Bens e Direitos	


RREO-Anexo 04 | Tabela 4 - Demonstrativo das Receitas e Despesas Previdenciárias do RPPS

Receitas Previdenciárias - RPPS - Fundo em Repartição (Plano Financeiro)	Execução da Receita	
	PREVISÃO ATUALIZADA (a)	RECEITAS REALIZADAS ATÉ O BIMESTRE (b)
Receitas	-	-
RECEITAS CORRENTES (VII)	249.553.000,00	163.966.609,27
Receita de Contribuições dos Segurados	56.233.000,00	44.792.454,59
Ativo	45.063.000,00	35.805.733,25
Inativo	9.600.000,00	7.577.419,90
Pensionista	1.570.000,00	1.409.301,44
Receita de Contribuições Patronais	122.366.000,00	86.147.189,45
Ativo	122.366.000,00	86.147.189,45
Inativo		
Pensionista		
Receita Patrimonial	400.000,00	0,00
Receitas Imobiliárias		
Receitas de Valores Mobiliários	400.000,00	0,00
Outras Receitas Patrimoniais		
Receita de Serviços		
Outras Receitas Correntes	70.554.000,00	33.026.965,23
Compensação Previdenciária entre os Regimes	70.540.000,00	32.818.897,52
Demais Receitas Correntes	14.000,00	208.067,71
RECEITAS DE CAPITAL (VIII)	0,00	0,00
Alienação de Bens, Direitos e Ativos		
Amortização de Empréstimos		
Outras Receitas de Capital		
TOTAL DAS RECEITAS DO FUNDO EM REPARTIÇÃO (IX) = (VII + VIII)	249.553.000,00	163.966.609,27

 <p>Sistema de Informações Contábeis e Fiscais do Setor Público Brasileiro</p> <p>TESOURO NACIONAL</p>	Relatório Resumido de Execução Orçamentária
	Prefeitura Municipal de São Bernardo do Campo - SP (Poder Executivo)
	Orçamentos Fiscal e da Seguridade Social
	CNPJ:
	Exercício: 2021
	Período de referência: 5º bimestre

RREO-Anexo 04 | Tabela 4 - Demonstrativo das Receitas e Despesas Previdenciárias do RPPS

Despesas Previdenciárias - RPPS - Fundo em Repartição (Plano Financeiro)	Execução da Despesa				
	DOTAÇÃO ATUALIZADA (c)	DESPESAS EMPENHADAS ATÉ O BIMESTRE (d)	DESPESAS LIQUIDADAS ATÉ O BIMESTRE (e)	DESPESAS PAGAS ATÉ O BIMESTRE (f)	INSCRITAS EM RESTOS A PAGAR NÃO PROCESSADOS NO EXERCÍCIO (g)
Despesas	-	-	-	-	-
Benefícios	498.943.000,00	478.562.695,55	405.712.026,28	405.698.970,96	0,00
Aposentadorias	404.258.000,00	389.770.358,06	331.124.399,75	331.114.806,69	
Pensões por Morte	94.685.000,00	88.792.337,49	74.587.626,53	74.584.164,27	
Outras Despesas Previdenciárias	151.000,00	0,00	0,00	0,00	0,00
Compensação Previdenciária entre os Regimes	151.000,00				
Demais Despesas Previdenciárias					
TOTAL DAS DESPESAS DO FUNDO EM REPARTIÇÃO (X)	499.094.000,00	478.562.695,55	405.712.026,28	405.698.970,96	0,00
RESULTADO PREVIDENCIÁRIO - FUNDO EM REPARTIÇÃO (XI) = (IX - X)	-249.541.000,00	-314.596.086,28	-241.745.417,01	-241.732.361,69	

 <p>Sistema de Informações Contábeis e Fiscais do Setor Público Brasileiro</p> <p>TESOURO NACIONAL</p>	Relatório Resumido de Execução Orçamentária
	Prefeitura Municipal de São Bernardo do Campo - SP (Poder Executivo)
	Orçamentos Fiscal e da Seguridade Social
	CNPJ:
	Exercício: 2021
	Período de referência: 5º bimestre

RREO-Anexo 04 | Tabela 4 - Demonstrativo das Receitas e Despesas Previdenciárias do RPPS

Aportes de Recursos para o Fundo em Repartição do RPPS	Aportes de Recursos
	APORTES REALIZADOS
Aportes de Recursos para o Fundo em Repartição do RPPS	-
Recursos para Cobertura de Insuficiências Financeiras	246.654.669,62
Recursos para Formação de Reserva	


RREO-Anexo 04 | Tabela 4 - Demonstrativo das Receitas e Despesas Previdenciárias do RPPS

Receitas da Administração - RPPS	Execução da Receita	
	PREVISÃO ATUALIZADA (a)	RECEITAS REALIZADAS ATÉ O BIMESTRE (b)
Receitas da Administração - RPPS	-	-
RECEITAS CORRENTES		
TOTAL DAS RECEITAS DA ADMINISTRAÇÃO RPPS - (XII)	0,00	0,00

 <p>Sistema de Informações Contábeis e Fiscais do Setor Público Brasileiro</p> <p>TESOURO NACIONAL</p>	Relatório Resumido de Execução Orçamentária
	Prefeitura Municipal de São Bernardo do Campo - SP (Poder Executivo)
	Orçamentos Fiscal e da Seguridade Social
	CNPJ:
	Exercício: 2021
	Período de referência: 5º bimestre

RREO-Anexo 04 | Tabela 4 - Demonstrativo das Receitas e Despesas Previdenciárias do RPPS

Despesas da Administração - RPPS	Execução da Despesa				
	DOTAÇÃO ATUALIZADA (c)	DESPESAS EMPENHADAS ATÉ O BIMESTRE (d)	DESPESAS LIQUIDADAS ATÉ O BIMESTRE (e)	DESPESAS PAGAS ATÉ O BIMESTRE (f)	INSCRITAS EM RESTOS A PAGAR NÃO PROCESSADOS NO EXERCÍCIO (g)
Despesas da Administração - RPPS	-	-	-	-	-
DESPESAS CORRENTES (XIII)	9.008.000,00	4.570.254,82	3.703.467,17	3.663.835,31	0,00
Pessoal e Encargos Sociais	4.482.000,00	2.916.790,45	2.469.846,92	2.431.691,06	
Demais Despesas Correntes	4.526.000,00	1.653.464,37	1.233.620,25	1.232.144,25	
DESPESAS DE CAPITAL (XIV)	1.757.000,00	1.519.274,44	1.519.274,44	1.519.274,44	
TOTAL DAS DESPESAS DA ADMINISTRAÇÃO RPPS (XV) = (XIII + XIV)	10.765.000,00	6.089.529,26	5.222.741,61	5.183.109,75	0,00
RESULTADO DA ADMINISTRAÇÃO RPPS (XVI) = (XII - XV)	-10.765.000,00	-6.089.529,26	-5.222.741,61	-5.183.109,75	

 <p>siconfi Sistema de Informações Contábeis e Fiscais do Setor Público Brasileiro TESOURO NACIONAL</p>	Relatório Resumido de Execução Orçamentária
	Prefeitura Municipal de São Bernardo do Campo - SP (Poder Executivo)
	Orçamentos Fiscal e da Seguridade Social
	CNPJ:
	Exercício: 2021
Período de referência: 5º bimestre	


RREO-Anexo 04 | Tabela 4 - Demonstrativo das Receitas e Despesas Previdenciárias do RPPS

Receitas Previdenciárias (Benefícios Mantidos Pelo Tesouro)	Execução da Receita	
	PREVISÃO ATUALIZADA (a)	RECEITAS REALIZADAS ATÉ O BIMESTRE (b)
Receitas Previdenciárias (Benefícios Mantidos Pelo Tesouro)	-	-
Contribuições dos Servidores		
Demais Receitas Previdenciárias		
TOTAL DAS RECEITAS (BENEFÍCIOS MANTIDOS PELO TESOURO) (XVII)	0,00	0,00

 <p>Sistema de Informações Contábeis e Fiscais do Setor Público Brasileiro</p> <p>TESOURO NACIONAL</p>	Relatório Resumido de Execução Orçamentária
	Prefeitura Municipal de São Bernardo do Campo - SP (Poder Executivo)
	Orçamentos Fiscal e da Seguridade Social
	CNPJ:
	Exercício: 2021
	Período de referência: 5º bimestre

RREO-Anexo 04 | Tabela 4 - Demonstrativo das Receitas e Despesas Previdenciárias do RPPS

Despesas Previdenciárias (Benefícios Mantidos Pelo Tesouro)	Execução da Despesa				
	DOTAÇÃO ATUALIZADA (c)	DESPESAS EMPENHADAS ATÉ O BIMESTRE (d)	DESPESAS LIQUIDADAS ATÉ O BIMESTRE (e)	DESPESAS PAGAS ATÉ O BIMESTRE (f)	INSCRITAS EM RESTOS A PAGAR NÃO PROCESSADOS NO EXERCÍCIO (g)
Despesas Previdenciárias (Benefícios Mantidos Pelo Tesouro)	-	-	-	-	-
Aposentadorias					
Pensões					
Outras Despesas Previdenciárias					
TOTAL DAS DESPESAS (BENEFÍCIOS MANTIDOS PELO TESOURO) (XVIII)	0,00	0,00	0,00	0,00	0,00
RESULTADO DOS BENEFÍCIOS MANTIDOS PELO TESOURO (XIX) = (XVII - XVIII)					

 <p>Sistema de Informações Contábeis e Fiscais do Setor Público Brasileiro</p> <p>TESOURO NACIONAL</p>	Relatório Resumido de Execução Orçamentária
	Prefeitura Municipal de São Bernardo do Campo - SP (Poder Executivo)
	Orçamentos Fiscal e da Seguridade Social
	CNPJ:
	Exercício: 2021
	Período de referência: 5º bimestre

RREO-Anexo 04 | Tabela 4 - Demonstrativo das Receitas e Despesas Previdenciárias do RPPS

Notas Explicativas	Valores
	31/10/2021
Notas Explicativas	-
Notas Explicativas	As receitas previdenciárias não incluem os aportes para cobertura de déficit no valor de R\$ 246.654.669,62.


RREO-Anexo 06 | Tabela 6.3 - Demonstrativo dos Resultados Primário e Nominal - Municípios

Cálculo Acima da Linha - Receitas Primárias	Receita Orçamentária	
	PREVISÃO ATUALIZADA	Até o Bimestre / 2021 RECEITAS REALIZADAS (a)
Cálculo Acima da Linha - Receitas Primárias	-	-
RECEITAS CORRENTES (I)	4.282.555.393,46	3.570.629.348,67
Impostos, Taxas e Contribuições de Melhoria	1.553.389.749,20	1.327.628.703,06
IPTU	487.332.955,55	429.502.729,62
ISS	553.934.019,32	468.011.620,95
ITBI	126.516.857,28	99.349.205,60
IRRF	202.881.700,64	160.111.422,48
Outros Impostos, Taxas e Contribuições de Melhoria	182.724.216,41	170.653.724,41
Contribuições	142.914.976,60	113.634.692,21
Receita Patrimonial	54.164.386,39	29.317.912,15
Aplicações Financeiras (II)	44.618.726,37	23.074.149,16
Outras Receitas Patrimoniais	9.545.660,02	6.243.762,99
Transferências Correntes	2.172.233.730,88	1.838.256.271,72
Cota-Parte do FPM	70.259.907,34	58.168.535,26
Cota-Parte do ICMS	891.685.064,13	732.734.842,17
Cota-Parte do IPVA	160.464.547,06	146.261.828,49
Cota-Parte do ITR	101.910,77	160.108,48
Transferências da LC 87/1996	0,00	0,00
Transferências da LC nº 61/1989	6.697.255,82	5.663.549,25
Transferências do FUNDEB	396.961.165,71	372.688.997,16
Outras Transferências Correntes	646.063.880,05	522.578.410,91
Demais Receitas Correntes	359.852.550,39	261.791.769,53
Outras Receitas Financeiras (III)	0,00	0,00
Receitas Correntes Restantes	359.852.550,39	261.791.769,53
RECEITAS PRIMÁRIAS CORRENTES (IV) = (I - II - III)	4.237.936.667,09	3.547.555.199,51
RECEITAS DE CAPITAL (V)	471.437.415,11	156.522.236,98
Operações de Crédito (VI)	330.721.982,26	78.878.521,02
Amortização de Empréstimos (VII)	0,00	0,00
Alienação de Bens	73.951.303,97	32.985.188,18
Receitas de Alienação de Investimentos Temporários (VIII)	0,00	0,00
Receitas de Alienação de Investimentos Permanentes (IX)	0,00	0,00
Outras Aliações de Bens	73.951.303,97	32.985.188,18
Transferências de Capital	55.138.032,06	39.531.271,59
Convênios	51.933.888,13	35.603.419,96
Outras Transferências de Capital	3.204.143,93	3.927.851,63
Outras Receitas de Capital	11.626.096,82	5.127.256,19
Outras Receitas de Capital Não Primárias (X)	0,00	0,00
Outras Receitas de Capital Primárias	11.626.096,82	5.127.256,19
RECEITAS PRIMÁRIAS DE CAPITAL (XI) = (V - VI - VII - VIII - IX - X)	140.715.432,85	77.643.715,96
RECEITA PRIMÁRIA TOTAL (XII) = (IV + XI)	4.378.652.099,94	3.625.198.915,47

 <p>Sistema de Informações Contábeis e Fiscais do Setor Público Brasileiro</p> <p>TESOURO NACIONAL</p>	Relatório Resumido de Execução Orçamentária
	Prefeitura Municipal de São Bernardo do Campo - SP (Poder Executivo)
	Orçamentos Fiscal e da Seguridade Social
	CNPJ:
	Exercício: 2021
	Período de referência: 5º bimestre

RREO-Anexo 06 | Tabela 6.3 - Demonstrativo dos Resultados Primário e Nominal - Municípios

Cálculo Acima da Linha - Despesas Primárias	Despesa Orçamentária							
	DOTAÇÃO ATUALIZADA	Até o Bimestre / 2021				RESTOS A PAGAR NÃO PROCESSADOS		
		DESPESAS EMPENHADAS	DESPESAS LIQUIDADAS	DESPESAS PAGAS (a)	RESTOS A PAGAR PROCESSADOS PAGOS (b)	LIQUIDADOS	PAGOS (c)	
Cálculo Acima da Linha - Despesas Primárias	-	-	-	-	-	-	-	
DESPESAS CORRENTES (XIII)	4.201.011.167,36	3.820.770.785,19	3.107.400.274,41	3.066.538.282,76	11.038.458,25	114.230.858,31	114.230.858,31	
Pessoal e Encargos Sociais	1.580.978.361,12	1.469.658.521,17	1.222.706.192,40	1.222.028.448,62	4.293.630,36	1.026.841,93	1.026.841,93	
Juros e Encargos da Dívida (XIV)	100.300.984,14	98.739.756,63	84.451.488,83	84.451.488,83	0,00	0,00	0,00	
Outras Despesas Correntes	2.519.731.822,10	2.252.372.507,39	1.800.242.593,18	1.760.058.345,31	6.744.827,89	113.204.016,38	113.204.016,38	
DESPESAS PRIMÁRIAS CORRENTES (XV) = (XIII - XIV)	4.100.710.183,22	3.722.031.028,56	3.022.948.785,58	2.982.086.793,93	11.038.458,25	114.230.858,31	114.230.858,31	
DESPESAS DE CAPITAL (XVI)	1.227.486.948,99	528.710.688,86	396.304.678,14	390.903.469,37	9.062.234,22	37.084.099,00	36.620.225,87	
Investimentos	997.411.269,04	309.786.190,80	199.720.526,58	194.319.831,16	9.062.234,22	37.084.099,00	36.620.225,87	
Inversões Financeiras	0,00	0,00	0,00	0,00	0,00	0,00	0,00	
Concessão de Empréstimos e Financiamentos (XVII)	0,00	0,00	0,00	0,00	0,00	0,00	0,00	
Aquisição de Título de Capital já Integralizado (XVIII)	0,00	0,00	0,00	0,00	0,00	0,00	0,00	
Aquisição de Título de Crédito (XIX)	0,00	0,00	0,00	0,00	0,00	0,00	0,00	
Demais Inversões Financeiras	0,00	0,00	0,00	0,00	0,00	0,00	0,00	
Amortização da Dívida (XX)	230.075.679,95	218.924.498,06	196.584.151,56	196.583.638,21	0,00	0,00	0,00	
DESPESAS PRIMÁRIAS DE CAPITAL (XXI) = (XVI - XVII - XVIII - XIX - XX)	997.411.269,04	309.786.190,80	199.720.526,58	194.319.831,16	9.062.234,22	37.084.099,00	36.620.225,87	
RESERVA DE CONTINGÊNCIA (XXII)	10.901.000,00							
DESPELA PRIMÁRIA TOTAL (XXIII) = (XV + XXI + XXII)	5.109.022.452,26	4.031.817.219,36	3.222.669.312,16	3.176.406.625,09	20.100.692,47	151.314.957,31	150.851.084,18	

 Sistema de Informações Contábeis e Fiscais do Setor Público Brasileiro TESOURO NACIONAL	Relatório Resumido de Execução Orçamentária
	Prefeitura Municipal de São Bernardo do Campo - SP (Poder Executivo)
	Orçamentos Fiscal e da Seguridade Social
	CNPJ:
	Exercício: 2021
	Período de referência: 5º bimestre

RREO-Anexo 06 | Tabela 6.3 - Demonstrativo dos Resultados Primário e Nominal - Municípios

Resultado Primário - Acima da Linha	Até o Bimestre / 2021
	VALOR
Resultado Primário - Acima da Linha	-
RESULTADO PRIMÁRIO - Acima da Linha (XXIV) = (XIIa - (XXIIIa + XXIIIb + XXIIIc))	277.840.513,73

RREO-Anexo 06 | Tabela 6.3 - Demonstrativo dos Resultados Primário e Nominal - Municípios

Meta Fiscal para o Resultado Primário	Meta Fixada na LDO
	VALOR CORRENTE
Meta Fiscal para o Resultado Primário	-
Meta fixada no Anexo de Metas Fiscais da LDO para o exercício de referência	201.789.000,00

RREO-Anexo 06 | Tabela 6.3 - Demonstrativo dos Resultados Primário e Nominal - Municípios

Juros Nominais	Até o Bimestre 2021
	VALOR
Juros Nominais	-
Juros, Encargos e Variações Monetárias Ativos (XXV)	23.074.149,16
Juros, Encargos e Variações Monetárias Passivos (XXVI)	84.451.488,83

RREO-Anexo 06 | Tabela 6.3 - Demonstrativo dos Resultados Primário e Nominal - Municípios

Resultado Nominal - Acima da Linha	Até o Bimestre / 2021
	VALOR
Resultado Nominal - Acima da Linha	-
RESULTADO NOMINAL - Acima da Linha (XXVII) = XXIV + (XXV - XXVI)	216.463.174,06

RREO-Anexo 06 | Tabela 6.3 - Demonstrativo dos Resultados Primário e Nominal - Municípios

Meta Fiscal para o Resultado Nominal	Meta Fixada na LDO
	VALOR CORRENTE
Meta Fiscal para o Resultado Nominal	-
Meta fixada no Anexo de Metas Fiscais da LDO para o exercício de referência	111.694.000,00

RREO-Anexo 06 | Tabela 6.3 - Demonstrativo dos Resultados Primário e Nominal - Municípios

Cálculo Abaixo da Linha - Resultado Nominal	Saldo	
	Em 31/12/2020 (a)	Até o Bimestre 2021 (b)
Cálculo Abaixo da Linha - Resultado Nominal	-	-
DÍVIDA CONSOLIDADA (XXVIII)	3.198.491.435,77	3.670.780.420,85
DEDUÇÕES (XXIX)	623.621.398,74	655.678.352,78
Disponibilidade de Caixa	608.090.691,17	640.108.872,25
Disponibilidade de Caixa Bruta	647.366.029,29	648.524.976,02
(-) Restos a Pagar Processados (XXX)	39.275.338,12	8.416.103,77
Demais Haveres Financeiros	15.530.707,57	15.569.480,53
DÍVIDA CONSOLIDADA LÍQUIDA (XXXI) = (XXVIII - XXIX)	2.574.870.037,03	3.015.102.068,07


RREO-Anexo 06 | Tabela 6.3 - Demonstrativo dos Resultados Primário e Nominal - Municípios

Resultado Nominal - Abaixo da Linha	Até o Bimestre
	VALOR
Resultado Nominal - Abaixo da Linha	-
RESULTADO NOMINAL - Abaixo da Linha (XXXII) = (XXXIa - XXXIb)	-440.232.031,04

RREO-Anexo 06 | Tabela 6.3 - Demonstrativo dos Resultados Primário e Nominal - Municípios

Ajuste Metodológico	Até o Bimestre 2021
	VALOR
Ajuste Metodológico	-
VARIAÇÃO SALDO RPP = (XXXIII) = (XXXa - XXXb)	30.859.234,35
RECEITA DE ALIENAÇÃO DE INVESTIMENTOS PERMANENTES (IX)	0,00
PASSIVOS RECONHECIDOS NA DC (XXXIV)	
VARIAÇÃO CAMBIAL (XXXV)	
PAGAMENTO DE PRECATÓRIOS INTEGRANTES DA DC (XXXVI)	32.685.624,00
AJUSTES RELATIVOS AO RPPS (XXXVII)	
OUTROS AJUSTES (XXXVIII)	
RESULTADO NOMINAL AJUSTADO - Abaixo da Linha (XXXIX) = (XXXII - XXXIII - IX + XXXIV + XXXV - XXXVI + XXXVII + XXXVIII)	-503.776.889,39

RREO-Anexo 06 | Tabela 6.3 - Demonstrativo dos Resultados Primário e Nominal - Municípios

 <p>Sistema de Informações Contábeis e Fiscais do Setor Público Brasileiro</p> <p>TESOURO NACIONAL</p>	Relatório Resumido de Execução Orçamentária
	Prefeitura Municipal de São Bernardo do Campo - SP (Poder Executivo)
	Orçamentos Fiscal e da Seguridade Social
	CNPJ:
	Exercício: 2021
	Período de referência: 5º bimestre


Resultado Primário - Abaixo da Linha	Até o Bimestre
	VALOR
Resultado Primário - Abaixo da Linha	-
RESULTADO PRIMÁRIO - Abaixo da Linha (XL) = XXXIX - (XXV - XXVI)	-442.399.549,72

RREO-Anexo 06 | Tabela 6.3 - Demonstrativo dos Resultados Primário e Nominal - Municípios

Informações Adicionais	PREVISÃO ORÇAMENTÁRIA
	PREVISÃO ORÇAMENTÁRIA
Informações Adicionais	-
SALDO DE EXERCÍCIOS ANTERIORES	99.511.147,39
Recursos Arrecadados em Exercícios Anteriores - RPPS	0,00
Superávit Financeiro Utilizado para Abertura e Reabertura de Créditos Adicionais	99.511.147,39
RESERVA ORÇAMENTÁRIA DO RPPS	269.461.000,00

RREO-Anexo 06 | Tabela 6.3 - Demonstrativo dos Resultados Primário e Nominal - Municípios

Notas Explicativas	Valores
	31/10/2021
Notas Explicativas	-
Notas Explicativas	<p>1) Incluso no valor dos Restos a Pagar Processados as liquidações dos Restos a Pagar Não Processados realizadas no decorrer do exercício que ainda não foram pagas e a inscrição dos Restos a Pagar Processados no exercício de referência.</p> <p>2) Os valores dos Demais Haveres Financeiros não consideram os depósitos para pagamentos de precatórios junto ao Tribunal de Justiça em função de alteração no roteiro contábil específico.</p>


 <p>Sistema de Informações Contábeis e Fiscais do Setor Público Brasileiro</p> <p>TESOURO NACIONAL</p>	Relatório Resumido de Execução Orçamentária
	Prefeitura Municipal de São Bernardo do Campo - SP (Poder Executivo)
	Orçamentos Fiscal e da Seguridade Social
	CNPJ:
	Exercício: 2021
	Período de referência: 5º bimestre

RREO-Anexo 07 | Tabela 7.0 - Demonstrativo dos Restos à Pagar por Poder e Órgão - Municípios

Notas Explicativas	Valores
	31/10/2021
Notas Explicativas	-
Notas Explicativas	-

RREO-Anexo 13 | Tabela 13.0 - Demonstrativo das Parcerias Público-Privadas

Impactos das Contratações de PPP	Especificação de PPP		
	SALDO TOTAL EM 31 DE DEZEMBRO DE 2020	REGISTROS EFETUADOS EM 2021	
		No Bimestre	Até o Bimestre
Impactos das Contratações de PPP	-	-	-
TOTAL DE ATIVOS	0,00	0,00	0,00
Ativos Constituídos pela SPE			
TOTAL DE PASSIVOS	0,00	0,00	0,00
Obrigações decorrentes de Ativos Constituídos pela SPE			
Provisões de PPP			
Outros Passivos			
ATOS POTENCIAIS PASSIVOS	0,00	0,00	0,00
Obrigações Contratuais			
Riscos não Provisionados			
Garantias Concedidas			
Outros Passivos Contingentes			

 <p>Sistema de Informações Contábeis e Fiscais do Setor Público Brasileiro</p> <p>TESOURO NACIONAL</p>	Relatório Resumido de Execução Orçamentária
	Prefeitura Municipal de São Bernardo do Campo - SP (Poder Executivo)
	Orçamentos Fiscal e da Seguridade Social
	CNPJ:
	Exercício: 2021
	Período de referência: 5º bimestre

RREO-Anexo 13 | Tabela 13.0 - Demonstrativo das Parcerias Público-Privadas

Notas Explicativas	Valores
	31/10/2021
Notas Explicativas	-
Notas Explicativas	-

RREO-Anexo 14 | Tabela 14.0 - Demonstrativo Simplificado do Relatório Resumido da Execução Orçamentária - Estados, DF e Municípios

Balanço Orçamentário	Valores
	Até o Bimestre
Balanço Orçamentário	-
RECEITAS	
Previsão Inicial	5.688.158.000,00
Previsão Atualizada	5.137.416.808,57
Receitas Realizadas	3.999.428.262,26
Déficit Orçamentário	0,00
Saldos de Exercícios Anteriores (Utilizados para Créditos Adicionais)	99.511.147,39
DESPESAS	
Dotação Inicial	5.429.598.000,00
Dotação Atualizada	5.791.147.925,72
Despesas Empenhadas	4.687.397.021,21
Despesas Liquidadas	3.783.885.341,92
Despesas Pagas	3.719.919.615,32
Superávit Orçamentário	215.542.920,34

RREO-Anexo 14 | Tabela 14.0 - Demonstrativo Simplificado do Relatório Resumido da Execução Orçamentária - Estados, DF e Municípios

Despesas por Função/Subfunção	Valores
	Até o Bimestre
Despesas por Função/Subfunção	-
Despesas Empenhadas	4.687.397.021,21
Despesas Liquidadas	3.783.885.341,92

RREO-Anexo 14 | Tabela 14.0 - Demonstrativo Simplificado do Relatório Resumido da Execução Orçamentária - Estados, DF e Municípios

Receita Corrente Líquida - RCL	Valores
	Até o Bimestre
Receita Corrente Líquida - RCL	-
Receita Corrente Líquida	4.121.114.192,52
Receita Corrente Líquida Ajustada para Cálculo dos Limites de Endividamento	4.119.147.091,93
Receita Corrente Líquida Ajustada para Cálculo dos Limites da Despesa com Pessoal	4.119.147.091,93

RREO-Anexo 14 | Tabela 14.0 - Demonstrativo Simplificado do Relatório Resumido da Execução Orçamentária - Estados, DF e Municípios


Receitas e Despesas do Regime Próprio de Previdência dos Servidores	Valores
	Até o Bimestre
Receitas e Despesas do Regime Próprio de Previdência dos Servidores	-
Regime Próprio de Previdência dos Servidores - PLANO PREVIDENCIÁRIO	
Receitas Previdenciárias Realizadas	171.744.789,86
Despesas Previdenciárias Empenhadas	86.302.988,89
Despesas Previdenciárias Liquidadas	61.300.284,94
Resultado Previdenciário	110.444.504,92
Regime Próprio de Previdência dos Servidores - PLANO FINANCEIRO	
Receitas Previdenciárias Realizadas	163.966.609,27
Despesas Previdenciárias Empenhadas	478.562.695,55
Despesas Previdenciárias Liquidadas	405.712.026,28
Resultado Previdenciário	-241.745.417,01

RREO-Anexo 14 | Tabela 14.0 - Demonstrativo Simplificado do Relatório Resumido da Execução Orçamentária - Estados, DF e Municípios

Resultados Primário e Nominal	Verificação das Metas dos Resultados Nominal e Primário		
	Meta Fixada no Anexo de Metas Fiscais da LDO (a)	Resultado Apurado até o Bimestre (b)	% em Relação à Meta (b/a)
Resultados Primário e Nominal	-	-	-
Resultado Primário - Acima da Linha	201.789.000,00	277.840.513,73	137,69
Resultado Nominal - Acima da Linha	111.694.000,00	216.463.174,06	193,80

RREO-Anexo 14 | Tabela 14.0 - Demonstrativo Simplificado do Relatório Resumido da Execução Orçamentária - Estados, DF e Municípios

Restos a Pagar por Poder e Ministério Público	Estágios dos Restos a Pagar			
	Inscrição	Cancelamento Até o Bimestre	Pagamento Até o Bimestre	Saldo a Pagar
Restos a Pagar por Poder e Ministério Público	-	-	-	-
RESTOS A PAGAR PROCESSADOS	39.367.857,98	263.240,21	31.152.387,13	7.952.230,64

 <p>Sistema de Informações Contábeis e Fiscais do Setor Público Brasileiro TESOURO NACIONAL</p>	Relatório Resumido de Execução Orçamentária
	Prefeitura Municipal de São Bernardo do Campo - SP (Poder Executivo)
	Orçamentos Fiscal e da Seguridade Social
	CNPJ:
	Exercício: 2021
	Período de referência: 5º bimestre

Restos a Pagar por Poder e Ministério Público	Estágios dos Restos a Pagar			Saldo a Pagar
	Inscrição	Cancelamento Até o Bimestre	Pagamento Até o Bimestre	
Poder Executivo	37.494.749,38	263.240,21	29.279.278,53	7.952.230,64
Poder Legislativo	1.873.108,60	0,00	1.873.108,60	0,00
Poder Judiciário				
Ministério Público				
Defensoria Pública				
RESTOS A PAGAR NÃO PROCESSADOS	230.772.060,59	47.309.492,36	150.993.435,26	32.469.132,97
Poder Executivo	228.277.849,21	46.647.931,65	149.160.784,59	32.469.132,97
Poder Legislativo	2.494.211,38	661.560,71	1.832.650,67	0,00
Poder Judiciário				
Ministério Público				
Defensoria Pública				
TOTAL	270.139.918,57	47.572.732,57	182.145.822,39	40.421.363,61

RREO-Anexo 14 | Tabela 14.0 - Demonstrativo Simplificado do Relatório Resumido da Execução Orçamentária - Estados, DF e Municípios

Despesas com Manutenção e Desenvolvimento do Ensino	Apuração das Despesas com Ensino		
	Valor Apurado Até o Bimestre	Limites Constitucionais Anuais	
		% Mínimo a Aplicar no Exercício	% Aplicado Até o Bimestre
Despesas com Manutenção e Desenvolvimento do Ensino	-	-	-
Mínimo Anual de <18% / 25%> das Receitas de Impostos na Manutenção e Desenvolvimento do Ensino	480.505.510,24	25,00	20,58
Mínimo Anual de 70% do FUNDEB na Remuneração dos Profissionais da Educação Básica	292.015.925,59	70,00	78,26
Percentual de 50% da Complementação da União ao FUNDEB (VAAT) na Educação Infantil			
Mínimo de 15% da Complementação da União ao FUNDEB (VAAT) em Despesas de Capital			

RREO-Anexo 14 | Tabela 14.0 - Demonstrativo Simplificado do Relatório Resumido da Execução Orçamentária - Estados, DF e Municípios

Receitas de Operações de Crédito e Despesas de Capital	Apuração das Receitas de Operações de Crédito e Despesas de Capital	
	Valor Apurado no Exercício	Saldo Não Realizado
Receitas de Operações de Crédito e Despesas de Capital	-	-
Receitas de Operações de Crédito		
Despesa de Capital Líquida		

RREO-Anexo 14 | Tabela 14.0 - Demonstrativo Simplificado do Relatório Resumido da Execução Orçamentária - Estados, DF e Municípios

Projeção Atuarial dos Regimes de Previdência	Exercício de Apuração			
	Exercício	10º Exercício	20º Exercício	35º Exercício
Projeção Atuarial dos Regimes de Previdência	-	-	-	-
Plano Previdenciário				
Receitas Previdenciárias				
Despesas Previdenciárias				
Resultado Previdenciário	0,00	0,00	0,00	0,00
Plano Financeiro				
Receitas Previdenciárias				
Despesas Previdenciárias				
Resultado Previdenciário	0,00	0,00	0,00	0,00

RREO-Anexo 14 | Tabela 14.0 - Demonstrativo Simplificado do Relatório Resumido da Execução Orçamentária - Estados, DF e Municípios


Receita da Alienação de Ativos e Aplicação dos Recursos	Apuração da Receita da Alienação de Ativos e Aplicação dos Recursos	
	Valor Apurado no Exercício	Saldo a Realizar
Receita da Alienação de Ativos e Aplicação dos Recursos	-	-
Receitas da Alienação de Ativos		
Aplicação dos Recursos da Alienação de Ativos		

RREO-Anexo 14 | Tabela 14.0 - Demonstrativo Simplificado do Relatório Resumido da Execução Orçamentária - Estados, DF e Municípios

Despesas com Ações e Serviços Públicos de Saúde	Apuração das Despesas com Saúde		
	Valor Apurado Até o Bimestre	Limites Constitucionais Anuais	
		% Mínimo a Aplicar no Exercício	% Aplicado Até o Bimestre
Despesas com Ações e Serviços Públicos de Saúde	-	-	-
Despesas com Ações e Serviços Públicos de Saúde Executadas com Recursos de Impostos	599.953.708,69	15,00	25,73

RREO-Anexo 14 | Tabela 14.0 - Demonstrativo Simplificado do Relatório Resumido da Execução Orçamentária - Estados, DF e Municípios

Despesas de Caráter Continuado Derivadas de PPP	Valor Realizado no Período	
	Valor Apurado no Exercício Corrente	
Despesas de Caráter Continuado Derivadas de PPP	-	
Total das Despesas Consideradas para o Limite / RCL (%)		

 <p>Sistema de Informações Contábeis e Fiscais do Setor Público Brasileiro</p> <p>TESOURO NACIONAL</p>	Relatório Resumido de Execução Orçamentária
	Prefeitura Municipal de São Bernardo do Campo - SP (Poder Executivo)
	Orçamentos Fiscal e da Seguridade Social
	CNPJ:
	Exercício: 2021
	Período de referência: 5º bimestre

RREO-Anexo 14 | Tabela 14.0 - Demonstrativo Simplificado do Relatório Resumido da Execução Orçamentária - Estados, DF e Municípios

Notas Explicativas	Valores
	31/10/2021
Notas Explicativas	-
Notas Explicativas	<p>1) As despesas com ações típicas MDE representam 20,58% das despesas liquidadas R\$ 480.505.510,24 e 25,67% das despesas empenhadas R\$ 641.662.109,19 em relação às receitas de impostos.</p> <p>2) As despesas com ações típicas da saúde LC 141/2012 representam 25,73% das despesas liquidadas R\$ 599.953.708,69 e 30,36% das despesas empenhadas R\$ 707.861.703,36 em relação às receitas de impostos.</p> <p>3) O presente relatório será publicado em 30/11/2021 no Jornal Notícias do Município e disponibilizado no endereço eletrônico: http://www.saobernardo.sp.gov.br/web/transparencia/relatorios-de-responsabilidade-fiscal.</p>

Lista de Assinaturas

Assinatura: 1
Digitally signed by RONALDO BARROS VELOSO:16124815826 Date: 2021.11.25 10:24:52 GMT-03:00 Perfil: Contador Responsável Instituição: Prefeitura Municipal de São Bernardo do Campo - SP
Assinatura: 2
Digitally signed by TATIANA MONCAYO MARTINS REBUCCI:16777987851 Date: 2021.11.26 11:33:19 BRST Perfil: Responsável pelo Controle Interno Instituição: Prefeitura Municipal de São Bernardo do Campo - SP
Assinatura: 3
Digitally signed by JOSE LUIZ GAVINELLI:86034790891 Date: 2021.11.26 14:40:25 BRT Perfil: Delegatário para Gestão de Declaração Instituição: Prefeitura Municipal de São Bernardo do Campo - SP
Assinatura: 4
Assinatura: 5

As assinaturas digitais podem ser verificadas no arquivo PDF.