

notícias

saobernardo.sp.gov.br

do município



**SÃO BERNARDO
DO CAMPO**
PREFEITURA DE ENTREGAS E RESULTADOS

30 DE MARÇO DE 2022
Quarta-feira - Edição Especial Nº 2286
Publicação Oficial da Prefeitura do Município de São Bernardo do Campo



**COMBATER O AEADES
É NOSSA MELHOR DEFESA.
SEM MOSQUITO,
SEM DOENÇA.**



**SÃO BERNARDO
DO CAMPO**
PREFEITURA DE ENTREGAS E RESULTADOS

ATOS DO PODER EXECUTIVO**GABINETE DO PREFEITO**

Processo nº 69143/2013

DECRETO Nº 21.928, DE 29 DE MARÇO DE 2022

Dispõe sobre alteração do Decreto nº 19.089, de 23 de outubro de 2014, que dispõe sobre a aprovação do Plano Integrado de Urbanização e Regularização Fundiária Sustentável dos Núcleos: Areião, Vila dos Estudantes, Sabesp e Monte Sião, e dá outras providências.

ORLANDO MORANDO JUNIOR, Prefeito do Município de São Bernardo do Campo, no uso das atribuições que lhes são conferidas por lei, e

Considerando que o Plano Diretor do Município aprovado pela Lei Municipal nº 6.184, de 21 de dezembro de 2011, estabeleceu e demarcou as Zonas Especiais de Interesse Social (ZEIS), caracterizadas como áreas destinadas, prioritariamente, à regularização fundiária, requalificação urbanística e socioambiental, produção de habitação de interesse social e de mercado popular e sua adequada inclusão ao tecido urbano do Município;

Considerando que a área do assentamento corresponde a ZEIS, conforme o Plano Diretor do Município;

Considerando que a Lei Municipal nº 6.953, de 22 de dezembro de 2020, estabelece a necessidade de elaboração de um Plano Integrado de Urbanização e Regularização Fundiária Sustentável para as áreas demarcadas como ZEIS, entendido como o conjunto de ações integradas que visa ao desenvolvimento global da área, abrangendo aspectos urbanísticos, socioeconômicos, jurídicos, ambientais, de regularização fundiária, de infraestrutura e de mobilidade e acessibilidade urbana;

Considerando que a Lei Municipal nº 6.953, de 2020, determina que a aprovação do Plano Integrado de Urbanização e Regularização Fundiária Sustentável terá procedimento especial e será conduzido pela Comissão de Aprovação do Plano Integrado de Urbanização e Regularização Fundiária Sustentável em ZEIS (CAZEIS);

Considerando que a Lei Municipal nº 6.953, de 2020, estabelece que, havendo parecer favorável da CAZEIS, o Plano Integrado de Urbanização e Regularização Fundiária Sustentável será aprovado mediante decreto;

Considerando a aprovação do Plano de Regularização Fundiária Sustentável pela CAZEIS, mediante pareceres favoráveis emitidos no processo administrativo nº 69143/2013, conforme o procedimento estabelecido pelo Decreto Municipal nº 21.597, de 17 de junho de 2021; **DECRETA:**

Art. 1º O art. 1º do Decreto Municipal nº 19.089, de 23 de outubro de 2014, passa a vigorar com a seguinte redação:

"**Art. 1º** Fica aprovado o Plano Integrado de Urbanização e Regularização Fundiária Sustentável dos Núcleos: Areião, Vila dos Estudantes, Sabesp e Monte Sião, conhecidos como Complexo do Areião, correspondente ao perímetro delimitado como ZEIS no Plano Diretor Municipal." (NR)

Art. 2º Este Decreto entra em vigor na data de sua publicação, retroagindo os seus efeitos à data de 25 de agosto de 2022.

São Bernardo do Campo,

29 de março de 2022

ORLANDO MORANDO JUNIOR

Prefeito

LUIZ MÁRIO PEREIRA DE SOUZA GOMES

Procurador-Geral do Município

JOÃO ABUKATER NETO

Secretário de Habitação

LUCIANO EBER NUNES PEREIRA

Secretário de Obras e Planejamento Estratégico

Registrado na Seção de Atos Oficiais da Secretaria de Chefia de Gabinete e publicado em

MÁRCIA GATTI MESSIAS

Secretária-Chefe de Gabinete

PORTARIA Nº 10.020, DE 28 DE MARÇO DE 2022

Designa membros para compor a Unidade de Execução de Programas - UCP referente ao CORREDOR COUROS, e dá outras providências.

ORLANDO MORANDO JUNIOR, Prefeito do Município de São Bernardo do Campo, no uso das atribuições que lhe são conferidas por lei, e

Considerando criação da Unidade de Coordenação de Programas - UCP, pelo Decreto nº 21.519, de 25 de março de 2021;

Considerando o Contrato de Financiamento a ser celebrado entre o Município e a Caixa Econômica Federal - CAIXA, para o CORREDOR COUROS, **RESOLVE:**

Art. 1º Designar os membros abaixo indicados para integrar a Unidade de Coordenação de Programas - UCP, referente ao CORREDOR COUROS:

I - Coordenadoria Geral: Delson José Amador, matrícula nº 43.272-3 - Secretário de Transportes e Vias Públicas;

a) Suplente: Olímpio Eugênio Fernandes Silva, matrícula nº 43.082-8 – pela Secretaria de Transportes e Vias Públicas.

II - Coordenador Técnico: Olímpio Eugênio Fernandes Silva, matrícula nº 43.082-8 - pela Secretaria de Transportes e Vias Públicas;

III - Coordenador Administrativo-Financeiro: José Luiz Gavinelli, matrícula nº 42.770-4 - pela Secretaria de Finanças.

Art. 2º Esta portaria entra em vigor na data de sua assinatura.

São Bernardo do Campo,

28 de março de 2022

ORLANDO MORANDO JUNIOR

Prefeito

Registrada na Seção de Atos Oficiais da Secretaria de Chefia de Gabinete e publicada em

MÁRCIA GATTI MESSIAS


Secretária-Chefe de Gabinete

Secretaria de Finanças
Departamento de Contabilidade e Custos

 <p>Sistema de Informações Contábeis e Fiscais do Setor Público Brasileiro TESOURO NACIONAL</p>	Relatório Resumido de Execução Orçamentária
	Prefeitura Municipal de São Bernardo do Campo - SP (Poder Executivo)
	Orçamentos Fiscal e da Seguridade Social
	CNPJ:
	Exercício: 2022
Período de referência: 1º bimestre	


RREO-Anexo 01 | Tabela 1.0 - Balanço Orçamentário

Receitas Orçamentárias	Estágios da Receita Orçamentária							SALDO (a-c)
	PREVISÃO INICIAL	PREVISÃO ATUALIZADA (a)	RECEITAS REALIZADAS					
			No Bimestre (b)	% (b/a)	Até o Bimestre (c)	% (c/a)		
Receitas Orçamentárias	-	-	-	-	-	-	-	
RECEITAS (EXCETO INTRA-ORÇAMENTÁRIAS) (I)	5.735.619.000,00	5.735.619.000,00	969.638.929,54	16,91	969.638.929,54	16,91	4.765.980.070,46	
RECEITAS CORRENTES	4.456.200.000,00	4.456.200.000,00	927.328.516,80	20,81	927.328.516,80	20,81	3.528.871.483,20	
IMPOSTOS, TAXAS E CONTRIBUIÇÕES DE MELHORIA	1.951.343.000,00	1.951.343.000,00	440.220.057,77	22,56	440.220.057,77	22,56	1.511.122.942,23	
Impostos	1.735.097.000,00	1.735.097.000,00	374.341.495,43	21,57	374.341.495,43	21,57	1.360.755.504,57	
Taxas	216.246.000,00	216.246.000,00	65.878.562,34	30,46	65.878.562,34	30,46	150.367.437,66	
Contribuição de Melhoria	0,00	0,00	0,00		0,00		0,00	
CONTRIBUIÇÕES	199.277.000,00	199.277.000,00	24.282.965,34	12,19	24.282.965,34	12,19	174.994.034,66	
Contribuições Sociais	119.235.000,00	119.235.000,00	16.238.191,74	13,62	16.238.191,74	13,62	102.996.808,26	
Contribuições Econômicas	0,00	0,00	0,00		0,00		0,00	
Contribuições para Entidades Privadas de Serviço Social e de Formação Profissional	0,00	0,00	0,00		0,00		0,00	
Contribuição para o Custeio do Serviço de Iluminação Pública	80.042.000,00	80.042.000,00	8.044.773,60	10,05	8.044.773,60	10,05	71.997.226,40	
RECEITA PATRIMONIAL	132.383.000,00	132.383.000,00	15.960.347,96	12,06	15.960.347,96	12,06	116.422.652,04	
Exploração do Patrimônio Imobiliário do Estado	21.047.000,00	21.047.000,00	1.685.893,28	8,01	1.685.893,28	8,01	19.361.106,72	
Valores Mobiliários	35.437.000,00	35.437.000,00	14.215.627,47	40,12	14.215.627,47	40,12	21.221.372,53	
Delegação de Serviços Públicos Mediante Concessão, Permissão, Autorização ou Licença	75.670.000,00	75.670.000,00	58.827,21	0,08	58.827,21	0,08	75.611.172,79	
Exploração de Recursos Naturais	0,00	0,00	0,00		0,00		0,00	
Exploração do Patrimônio Intangível	0,00	0,00	0,00		0,00		0,00	
Cessão de Direitos	0,00	0,00	0,00		0,00		0,00	
Demais Receitas Patrimoniais	229.000,00	229.000,00	0,00	0,00	0,00	0,00	229.000,00	
RECEITA AGROPECUÁRIA	0,00	0,00	0,00		0,00		0,00	
RECEITA INDUSTRIAL	0,00	0,00	0,00		0,00		0,00	
RECEITA DE SERVIÇOS	28.899.000,00	28.899.000,00	5.270.543,30	18,24	5.270.543,30	18,24	23.628.456,70	
Serviços Administrativos e Comerciais Gerais	26.991.000,00	26.991.000,00	4.514.600,48	16,73	4.514.600,48	16,73	22.476.399,52	
Serviços e Atividades Referentes à Navegação e ao Transporte	250.000,00	250.000,00	69.855,36	27,94	69.855,36	27,94	180.144,64	
Serviços e Atividades Referentes à Saúde	1.000.000,00	1.000.000,00	535.462,70	53,55	535.462,70	53,55	464.537,30	
Serviços e Atividades Financeiras	0,00	0,00	0,00		0,00		0,00	
Outros Serviços	658.000,00	658.000,00	150.624,76	22,89	150.624,76	22,89	507.375,24	
TRANSFERÊNCIAS CORRENTES	1.943.252.000,00	1.943.252.000,00	402.213.486,10	20,70	402.213.486,10	20,70	1.541.038.513,90	
Transferências da União e de suas Entidades	529.078.000,00	529.078.000,00	96.930.669,49	18,32	96.930.669,49	18,32	432.147.330,51	
Transferências dos Estados e do Distrito Federal e de suas Entidades	1.004.014.000,00	1.004.014.000,00	221.024.487,32	22,01	221.024.487,32	22,01	782.989.512,68	
Transferências dos Municípios e de suas Entidades	0,00	0,00	0,00		0,00		0,00	
Transferências de Instituições Privadas	660.000,00	660.000,00	20.110,00	3,05	20.110,00	3,05	639.890,00	
Transferências de Outras Instituições Públicas	409.500.000,00	409.500.000,00	84.238.219,29	20,57	84.238.219,29	20,57	325.261.780,71	
Transferências do Exterior	0,00	0,00	0,00		0,00		0,00	
Outras Transferências	0,00	0,00	0,00		0,00		0,00	
OUTRAS RECEITAS CORRENTES	201.046.000,00	201.046.000,00	39.381.116,33	19,59	39.381.116,33	19,59	161.664.883,67	
Multas Administrativas, Contratuais e Judiciais	96.976.000,00	96.976.000,00	15.941.360,27	16,44	15.941.360,27	16,44	81.034.639,73	
Indenizações, Restituições e Ressarcimentos	1.639.000,00	1.639.000,00	10.344.029,25	631,12	10.344.029,25	631,12	-8.705.029,25	
Bens, Direitos e Valores Incorporados ao Patrimônio Público	0,00	0,00	0,00		0,00		0,00	
Multas e Juros de Mora das Receitas de Capital	0,00	0,00	6.101,09		6.101,09		-6.101,09	
Demais Receitas Correntes	102.431.000,00	102.431.000,00	13.089.625,72	12,78	13.089.625,72	12,78	89.341.374,28	

 Sistema de Informações Contábeis e Fiscais do Setor Público Brasileiro TESOURONACIONAL	Relatório Resumido de Execução Orçamentária
	Prefeitura Municipal de São Bernardo do Campo - SP (Poder Executivo)
	Orçamentos Fiscal e da Seguridade Social
	CNPJ:
	Exercício: 2022
	Período de referência: 1º bimestre

RREO-Anexo 01 | Tabela 1.0 - Balanço Orçamentário

Notas Explicativas	Valores
	28/02/2022
Notas Explicativas	-
Notas Explicativas	-

 <p>Sistema de Informações Contábeis e Fiscais do Setor Público Brasileiro</p> <p>TESOURO NACIONAL</p>	Relatório Resumido de Execução Orçamentária
	Prefeitura Municipal de São Bernardo do Campo - SP (Poder Executivo)
	Orçamentos Fiscal e da Seguridade Social
	CNPJ:
	Exercício: 2022
	Período de referência: 1º bimestre

RREO-Anexo 02 | Tabela 2.0 - Demonstrativo da Execução das Despesas por Função/Subfunção | Total das Despesas Exceto Intra-Orçamentárias

Função/Subfunção	Execução da Despesa										
	DOTAÇÃO INICIAL	DOTAÇÃO ATUALIZADA (a)	DESPESAS EMPENHADAS NO BIMESTRE	DESPESAS EMPENHADAS ATÉ O BIMESTRE (b)	% (b/total b)	SALDO (c) = (a-b)	DESPESAS LIQUIDADAS NO BIMESTRE	DESPESAS LIQUIDADAS ATÉ O BIMESTRE (d)	% (d/total d)	SALDO (e) = (a-d)	INSCRITAS EM RESTOS A PAGAR NÃO PROCESSADOS (f)
DESPESAS (EXCETO INTRA-ORÇAMENTÁRIAS) (I)	5.582.948.000,00	5.744.563.073,27	1.761.496.297,77	1.761.496.297,77	93,05	3.983.066.775,50	735.973.490,06	735.973.490,06	95,15	5.008.589.583,21	
Legislativa	72.901.000,00	72.901.000,00	19.468.130,41	19.468.130,41	1,03	53.432.869,59	10.605.937,19	10.605.937,19	1,37	62.295.062,81	
Ação Legislativa	72.901.000,00	72.901.000,00	19.468.130,41	19.468.130,41	1,03	53.432.869,59	10.605.937,19	10.605.937,19	1,37	62.295.062,81	
Controle Externo	0,00	0,00	0,00	0,00	0,00	0,00	0,00	0,00	0,00	0,00	0,00
FU01 - Administração Geral	0,00	0,00	0,00	0,00	0,00	0,00	0,00	0,00	0,00	0,00	0,00
FU01 - Demais Subfunções	0,00	0,00	0,00	0,00	0,00	0,00	0,00	0,00	0,00	0,00	0,00
Judiciária	0,00	0,00	0,00	0,00	0,00	0,00	0,00	0,00	0,00	0,00	0,00
Ação Judiciária	0,00	0,00	0,00	0,00	0,00	0,00	0,00	0,00	0,00	0,00	0,00
Defesa do Interesse Público no Processo Judiciário	0,00	0,00	0,00	0,00	0,00	0,00	0,00	0,00	0,00	0,00	0,00
FU02 - Administração Geral	0,00	0,00	0,00	0,00	0,00	0,00	0,00	0,00	0,00	0,00	0,00
FU02 - Demais Subfunções	0,00	0,00	0,00	0,00	0,00	0,00	0,00	0,00	0,00	0,00	0,00
Essencial à Justiça	24.654.000,00	26.734.343,00	9.956.459,16	9.956.459,16	0,53	16.777.883,84	3.457.403,30	3.457.403,30	0,45	23.276.939,70	
Defesa da Ordem Jurídica	3.380.000,00	3.392.186,00	1.951.542,00	1.951.542,00	0,10	1.440.644,00	617.839,59	617.839,59	0,08	2.774.346,41	
Representação Judicial e Extrajudicial	20.563.000,00	22.631.157,00	7.682.746,16	7.682.746,16	0,41	14.948.410,84	2.732.012,19	2.732.012,19	0,35	19.899.144,81	
FU03 - Administração Geral	0,00	0,00	0,00	0,00	0,00	0,00	0,00	0,00	0,00	0,00	0,00
FU03 - Demais Subfunções	711.000,00	711.000,00	322.171,00	322.171,00	0,02	388.829,00	107.551,52	107.551,52	0,01	603.448,48	
Administração	327.835.000,00	351.153.667,10	101.500.510,66	101.500.510,66	5,36	249.653.156,44	34.388.321,18	34.388.321,18	4,45	316.765.345,92	
Planejamento e Orçamento	6.770.000,00	6.771.016,00	2.284.864,00	2.284.864,00	0,12	4.486.152,00	1.069.291,00	1.069.291,00	0,14	5.701.725,00	
FU04 - Administração Geral	111.558.000,00	134.904.709,00	35.861.732,34	35.861.732,34	1,89	99.042.976,66	12.490.653,90	12.490.653,90	1,61	122.414.055,10	
Administração Financeira	51.425.000,00	51.411.942,10	16.037.058,19	16.037.058,19	0,85	35.374.883,91	7.232.386,98	7.232.386,98	0,94	44.179.555,12	
Controle Interno	0,00	0,00	0,00	0,00	0,00	0,00	0,00	0,00	0,00	0,00	0,00
Normatização e Fiscalização	969.000,00	969.000,00	106.106,00	106.106,00	0,01	862.894,00	46.196,73	46.196,73	0,01	922.803,27	
Tecnologia da Informação	28.406.000,00	28.406.000,00	7.796.796,53	7.796.796,53	0,41	20.609.203,47	2.706.984,99	2.706.984,99	0,35	25.699.015,01	
Ordenamento Territorial	0,00	0,00	0,00	0,00	0,00	0,00	0,00	0,00	0,00	0,00	0,00
Formação de Recursos Humanos	0,00	0,00	0,00	0,00	0,00	0,00	0,00	0,00	0,00	0,00	0,00
Administração de Receitas	12.010.000,00	12.010.000,00	2.616.143,41	2.616.143,41	0,14	9.393.856,59	605.089,08	605.089,08	0,08	11.404.910,92	
Administração de Concessões	0,00	0,00	0,00	0,00	0,00	0,00	0,00	0,00	0,00	0,00	0,00
Comunicação Social	22.000.000,00	22.000.000,00	9.000.000,00	9.000.000,00	0,48	13.000.000,00	3.177.909,13	3.177.909,13	0,41	18.822.090,87	
FU04 - Demais Subfunções	94.697.000,00	94.681.000,00	27.797.810,19	27.797.810,19	1,47	66.883.189,81	7.059.809,37	7.059.809,37	0,91	87.621.190,63	
Defesa Nacional	0,00	0,00	0,00	0,00	0,00	0,00	0,00	0,00	0,00	0,00	0,00
Defesa Aérea	0,00	0,00	0,00	0,00	0,00	0,00	0,00	0,00	0,00	0,00	0,00
Defesa Naval	0,00	0,00	0,00	0,00	0,00	0,00	0,00	0,00	0,00	0,00	0,00
Defesa Terrestre	0,00	0,00	0,00	0,00	0,00	0,00	0,00	0,00	0,00	0,00	0,00
FU05 - Administração Geral	0,00	0,00	0,00	0,00	0,00	0,00	0,00	0,00	0,00	0,00	0,00
FU05 - Demais Subfunções	0,00	0,00	0,00	0,00	0,00	0,00	0,00	0,00	0,00	0,00	0,00
Segurança Pública	110.424.000,00	110.327.316,00	29.996.916,58	29.996.916,58	1,58	80.330.399,42	10.643.875,79	10.643.875,79	1,38	99.683.440,21	
Policimento	101.800.000,00	101.703.316,00	27.508.063,00	27.508.063,00	1,45	74.195.253,00	9.865.659,92	9.865.659,92	1,28	91.837.656,08	
Defesa Civil	1.470.000,00	1.470.000,00	270.083,82	270.083,82	0,01	1.199.916,18	93.929,72	93.929,72	0,01	1.376.070,28	
Informação e Inteligência	2.245.000,00	2.245.000,00	75,00	75,00	0,00	2.244.925,00	0,00	0,00	0,00	2.245.000,00	
FU06 - Administração Geral	3.183.000,00	3.183.000,00	1.418.170,76	1.418.170,76	0,07	1.764.829,24	428.096,09	428.096,09	0,06	2.754.903,91	
FU06 - Demais Subfunções	1.726.000,00	1.726.000,00	800.524,00	800.524,00	0,04	925.476,00	256.190,06	256.190,06	0,03	1.469.809,94	
Relações Exteriores	0,00	0,00	0,00	0,00	0,00	0,00	0,00	0,00	0,00	0,00	0,00
Relações Diplomáticas	0,00	0,00	0,00	0,00	0,00	0,00	0,00	0,00	0,00	0,00	0,00
Cooperação Internacional	0,00	0,00	0,00	0,00	0,00	0,00	0,00	0,00	0,00	0,00	0,00
FU07 - Administração Geral	0,00	0,00	0,00	0,00	0,00	0,00	0,00	0,00	0,00	0,00	0,00
FU07 - Demais Subfunções	0,00	0,00	0,00	0,00	0,00	0,00	0,00	0,00	0,00	0,00	0,00
Assistência Social	49.745.000,00	53.686.635,69	20.384.209,07	20.384.209,07	1,08	33.302.426,62	8.188.350,17	8.188.350,17	1,06	45.498.285,52	
Assistência ao Idoso	5.282.000,00	5.682.000,00	1.655.313,28	1.655.313,28	0,09	4.026.686,72	803.656,64	803.656,64	0,10	4.878.343,36	
Assistência ao Portador de Deficiência	1.964.000,00	1.964.000,00	569.055,60	569.055,60	0,03	1.394.944,40	189.685,20	189.685,20	0,02	1.774.314,80	
Assistência à Criança e ao Adolescente	10.320.000,00	10.653.940,00	3.437.678,00	3.437.678,00	0,18	7.216.262,00	1.604.547,55	1.604.547,55	0,21	9.049.392,45	
Assistência Comunitária	16.517.000,00	19.722.859,69	7.784.002,19	7.784.002,19	0,41	11.938.857,50	2.977.682,27	2.977.682,27	0,38	16.745.177,42	




Relatório Resumido de Execução Orçamentária
Prefeitura Municipal de São Bernardo do Campo - SP (Poder Executivo)
Orçamentos Fiscal e da Seguridade Social
CNPJ:
Exercício: 2022
Período de referência: 1º bimestre

Função/Subfunção	Execução da Despesa										
	DOTAÇÃO INICIAL	DOTAÇÃO ATUALIZADA (a)	DESPESAS EMPENHADAS NO BIMESTRE	DESPESAS EMPENHADAS ATÉ O BIMESTRE (b)	% (b/total b)	SALDO (c) = (a-b)	DESPESAS LIQUIDADAS NO BIMESTRE	DESPESAS LIQUIDADAS ATÉ O BIMESTRE (d)	% (d/total d)	SALDO (e) = (a-d)	INSCRITAS EM RESTOS A PAGAR NÃO PROCESSADOS (f)
Habituação Urbana	255.719.000,00	251.957.303,14	43.043.859,41	43.043.859,41	2,27	208.913.443,73	5.079.100,39	5.079.100,39	0,66	246.878.202,75	
FU16 - Administração Geral	2.655.000,00	2.655.000,00	1.023.764,71	1.023.764,71	0,05	1.631.235,29	327.172,82	327.172,82	0,04	2.327.827,18	
FU16 - Demais Subfunções	19.744.000,00	19.744.000,00	818.951,90	818.951,90	0,04	18.925.048,10	195.470,04	195.470,04	0,03	19.548.529,96	
Saneamento	8.580.000,00	8.580.000,00	3.657.000,00	3.657.000,00	0,19	4.923.000,00	575.897,96	575.897,96	0,07	8.004.102,04	
Saneamento Básico Rural	0,00	0,00	0,00	0,00	0,00	0,00	0,00	0,00	0,00	0,00	
Saneamento Básico Urbano	8.580.000,00	8.580.000,00	3.657.000,00	3.657.000,00	0,19	4.923.000,00	575.897,96	575.897,96	0,07	8.004.102,04	
FU17 - Administração Geral	0,00	0,00	0,00	0,00	0,00	0,00	0,00	0,00	0,00	0,00	
FU17 - Demais Subfunções	0,00	0,00	0,00	0,00	0,00	0,00	0,00	0,00	0,00	0,00	
Gestão Ambiental	12.599.000,00	12.856.901,49	2.691.961,71	2.691.961,71	0,14	10.164.939,78	836.811,89	836.811,89	0,11	12.020.089,60	
Preservação e Conservação Ambiental	6.332.000,00	6.580.011,49	330.036,87	330.036,87	0,02	6.249.974,62	58.373,97	58.373,97	0,01	6.521.637,52	
Controle Ambiental	1.218.000,00	1.218.000,00	133.086,84	133.086,84	0,01	1.084.913,16	16.090,91	16.090,91	0,00	1.201.909,09	
Recuperação de Áreas Degradadas	0,00	0,00	0,00	0,00	0,00	0,00	0,00	0,00	0,00	0,00	
Recursos Hídricos	0,00	0,00	0,00	0,00	0,00	0,00	0,00	0,00	0,00	0,00	
Meteorologia	0,00	0,00	0,00	0,00	0,00	0,00	0,00	0,00	0,00	0,00	
FU18 - Administração Geral	4.782.000,00	4.791.890,00	2.118.808,00	2.118.808,00	0,11	2.673.082,00	725.892,58	725.892,58	0,09	4.065.997,42	
FU18 - Demais Subfunções	267.000,00	267.000,00	110.030,00	110.030,00	0,01	156.970,00	36.454,43	36.454,43	0,00	230.545,57	
Ciência e Tecnologia	4.770.000,00	5.399.986,00	22.784,92	22.784,92	0,00	5.377.201,08	1.396,46	1.396,46	0,00	5.398.589,54	
Desenvolvimento Científico	0,00	0,00	0,00	0,00	0,00	0,00	0,00	0,00	0,00	0,00	
Desenvolvimento Tecnológico e Engenharia	0,00	0,00	0,00	0,00	0,00	0,00	0,00	0,00	0,00	0,00	
Difusão do Conhecimento Científico e Tecnológico	4.770.000,00	5.399.986,00	22.784,92	22.784,92	0,00	5.377.201,08	1.396,46	1.396,46	0,00	5.398.589,54	
FU19 - Administração Geral	0,00	0,00	0,00	0,00	0,00	0,00	0,00	0,00	0,00	0,00	
FU19 - Demais Subfunções	0,00	0,00	0,00	0,00	0,00	0,00	0,00	0,00	0,00	0,00	
Agricultura	0,00	0,00	0,00	0,00	0,00	0,00	0,00	0,00	0,00	0,00	
Abastecimento	0,00	0,00	0,00	0,00	0,00	0,00	0,00	0,00	0,00	0,00	
Extensão Rural	0,00	0,00	0,00	0,00	0,00	0,00	0,00	0,00	0,00	0,00	
Irrigação	0,00	0,00	0,00	0,00	0,00	0,00	0,00	0,00	0,00	0,00	
Promoção da Produção Agropecuária	0,00	0,00	0,00	0,00	0,00	0,00	0,00	0,00	0,00	0,00	
Defesa Agropecuária	0,00	0,00	0,00	0,00	0,00	0,00	0,00	0,00	0,00	0,00	
FU20 - Administração Geral	0,00	0,00	0,00	0,00	0,00	0,00	0,00	0,00	0,00	0,00	
FU20 - Demais Subfunções	0,00	0,00	0,00	0,00	0,00	0,00	0,00	0,00	0,00	0,00	
Organização Agrária	0,00	0,00	0,00	0,00	0,00	0,00	0,00	0,00	0,00	0,00	
Reforma Agrária	0,00	0,00	0,00	0,00	0,00	0,00	0,00	0,00	0,00	0,00	
Colonização	0,00	0,00	0,00	0,00	0,00	0,00	0,00	0,00	0,00	0,00	
FU21 - Administração Geral	0,00	0,00	0,00	0,00	0,00	0,00	0,00	0,00	0,00	0,00	
FU21 - Demais Subfunções	0,00	0,00	0,00	0,00	0,00	0,00	0,00	0,00	0,00	0,00	
Indústria	0,00	0,00	0,00	0,00	0,00	0,00	0,00	0,00	0,00	0,00	
Promoção Industrial	0,00	0,00	0,00	0,00	0,00	0,00	0,00	0,00	0,00	0,00	
Produção Industrial	0,00	0,00	0,00	0,00	0,00	0,00	0,00	0,00	0,00	0,00	
Mineração	0,00	0,00	0,00	0,00	0,00	0,00	0,00	0,00	0,00	0,00	
Propriedade Industrial	0,00	0,00	0,00	0,00	0,00	0,00	0,00	0,00	0,00	0,00	
Normalização e Qualidade	0,00	0,00	0,00	0,00	0,00	0,00	0,00	0,00	0,00	0,00	
FU22 - Administração Geral	0,00	0,00	0,00	0,00	0,00	0,00	0,00	0,00	0,00	0,00	
FU22 - Demais Subfunções	0,00	0,00	0,00	0,00	0,00	0,00	0,00	0,00	0,00	0,00	
Comércio e Serviços	2.988.000,00	3.003.116,00	835.102,08	835.102,08	0,04	2.168.013,92	308.710,62	308.710,62	0,04	2.694.405,38	
Promoção Comercial	706.000,00	720.100,00	215.828,00	215.828,00	0,01	504.272,00	72.824,46	72.824,46	0,01	647.275,54	
Comercialização	0,00	0,00	0,00	0,00	0,00	0,00	0,00	0,00	0,00	0,00	
Comércio Exterior	0,00	0,00	0,00	0,00	0,00	0,00	0,00	0,00	0,00	0,00	
Serviços Financeiros	0,00	0,00	0,00	0,00	0,00	0,00	0,00	0,00	0,00	0,00	
Turismo	2.064.000,00	2.085.016,00	528.099,08	528.099,08	0,03	1.536.916,92	202.651,37	202.651,37	0,03	1.862.364,63	
FU23 - Administração Geral	0,00	0,00	0,00	0,00	0,00	0,00	0,00	0,00	0,00	0,00	
FU23 - Demais Subfunções	218.000,00	218.000,00	91.175,00	91.175,00	0,00	126.825,00	33.234,79	33.234,79	0,00	184.765,21	
Comunicações	3.740.000,00	3.755.222,00	1.724.754,00	1.724.754,00	0,09	2.030.468,00	501.358,39	501.358,39	0,06	3.253.863,61	
Comunicações Postais	0,00	0,00	0,00	0,00	0,00	0,00	0,00	0,00	0,00	0,00	
Telecomunicações	0,00	0,00	0,00	0,00	0,00	0,00	0,00	0,00	0,00	0,00	
FU24 - Administração Geral	3.044.000,00	3.059.222,00	1.456.737,00	1.456.737,00	0,08	1.602.485,00	410.134,94	410.134,94	0,05	2.649.087,06	



Relatório Resumido de Execução Orçamentária
Prefeitura Municipal de São Bernardo do Campo - SP (Poder Executivo)
Orçamentos Fiscal e da Seguridade Social
CNPJ:
Exercício: 2022
Período de referência: 1º bimestre

Função/Subfunção - Intra	Execução da Despesa - Intra										
	DOTAÇÃO INICIAL	DOTAÇÃO ATUALIZADA (a)	DESPESAS EMPENHADAS NO BIMESTRE	DESPESAS EMPENHADAS ATÉ O BIMESTRE (b)	% (b/III b)	SALDO (c) = (a-b)	DESPESAS LIQUIDADAS NO BIMESTRE	DESPESAS LIQUIDADAS ATÉ O BIMESTRE (d)	% (d/III d)	SALDO (e) = (a-d)	INSCRITAS EM RESTOS A PAGAR NÃO PROCESSADOS (f)
Ciência e Tecnologia	0,00	0,00	0,00	0,00	0,00	0,00	0,00	0,00	0,00	0,00	0,00
Desenvolvimento Científico	0,00	0,00	0,00	0,00	0,00	0,00	0,00	0,00	0,00	0,00	0,00
Desenvolvimento Tecnológico e Engenharia	0,00	0,00	0,00	0,00	0,00	0,00	0,00	0,00	0,00	0,00	0,00
Difusão do Conhecimento Científico e Tecnológico	0,00	0,00	0,00	0,00	0,00	0,00	0,00	0,00	0,00	0,00	0,00
FU19 - Administração Geral	0,00	0,00	0,00	0,00	0,00	0,00	0,00	0,00	0,00	0,00	0,00
FU19 - Demais Subfunções	0,00	0,00	0,00	0,00	0,00	0,00	0,00	0,00	0,00	0,00	0,00
Agricultura	0,00	0,00	0,00	0,00	0,00	0,00	0,00	0,00	0,00	0,00	0,00
Abastecimento	0,00	0,00	0,00	0,00	0,00	0,00	0,00	0,00	0,00	0,00	0,00
Extensão Rural	0,00	0,00	0,00	0,00	0,00	0,00	0,00	0,00	0,00	0,00	0,00
Irrigação	0,00	0,00	0,00	0,00	0,00	0,00	0,00	0,00	0,00	0,00	0,00
Promoção da Produção Agropecuária	0,00	0,00	0,00	0,00	0,00	0,00	0,00	0,00	0,00	0,00	0,00
Defesa Agropecuária	0,00	0,00	0,00	0,00	0,00	0,00	0,00	0,00	0,00	0,00	0,00
FU20 - Administração Geral	0,00	0,00	0,00	0,00	0,00	0,00	0,00	0,00	0,00	0,00	0,00
FU20 - Demais Subfunções	0,00	0,00	0,00	0,00	0,00	0,00	0,00	0,00	0,00	0,00	0,00
Organização Agrária	0,00	0,00	0,00	0,00	0,00	0,00	0,00	0,00	0,00	0,00	0,00
Reforma Agrária	0,00	0,00	0,00	0,00	0,00	0,00	0,00	0,00	0,00	0,00	0,00
Colonização	0,00	0,00	0,00	0,00	0,00	0,00	0,00	0,00	0,00	0,00	0,00
FU21 - Administração Geral	0,00	0,00	0,00	0,00	0,00	0,00	0,00	0,00	0,00	0,00	0,00
FU21 - Demais Subfunções	0,00	0,00	0,00	0,00	0,00	0,00	0,00	0,00	0,00	0,00	0,00
Indústria	0,00	0,00	0,00	0,00	0,00	0,00	0,00	0,00	0,00	0,00	0,00
Promoção Industrial	0,00	0,00	0,00	0,00	0,00	0,00	0,00	0,00	0,00	0,00	0,00
Produção Industrial	0,00	0,00	0,00	0,00	0,00	0,00	0,00	0,00	0,00	0,00	0,00
Mineração	0,00	0,00	0,00	0,00	0,00	0,00	0,00	0,00	0,00	0,00	0,00
Propriedade Industrial	0,00	0,00	0,00	0,00	0,00	0,00	0,00	0,00	0,00	0,00	0,00
Normalização e Qualidade	0,00	0,00	0,00	0,00	0,00	0,00	0,00	0,00	0,00	0,00	0,00
FU22 - Administração Geral	0,00	0,00	0,00	0,00	0,00	0,00	0,00	0,00	0,00	0,00	0,00
FU22 - Demais Subfunções	0,00	0,00	0,00	0,00	0,00	0,00	0,00	0,00	0,00	0,00	0,00
Comércio e Serviços	0,00	0,00	0,00	0,00	0,00	0,00	0,00	0,00	0,00	0,00	0,00
Promoção Comercial	0,00	0,00	0,00	0,00	0,00	0,00	0,00	0,00	0,00	0,00	0,00
Comercialização	0,00	0,00	0,00	0,00	0,00	0,00	0,00	0,00	0,00	0,00	0,00
Comércio Exterior	0,00	0,00	0,00	0,00	0,00	0,00	0,00	0,00	0,00	0,00	0,00
Serviços Financeiros	0,00	0,00	0,00	0,00	0,00	0,00	0,00	0,00	0,00	0,00	0,00
Turismo	0,00	0,00	0,00	0,00	0,00	0,00	0,00	0,00	0,00	0,00	0,00
FU23 - Administração Geral	0,00	0,00	0,00	0,00	0,00	0,00	0,00	0,00	0,00	0,00	0,00
FU23 - Demais Subfunções	0,00	0,00	0,00	0,00	0,00	0,00	0,00	0,00	0,00	0,00	0,00
Comunicações	0,00	0,00	0,00	0,00	0,00	0,00	0,00	0,00	0,00	0,00	0,00
Comunicações Postais	0,00	0,00	0,00	0,00	0,00	0,00	0,00	0,00	0,00	0,00	0,00
Telecomunicações	0,00	0,00	0,00	0,00	0,00	0,00	0,00	0,00	0,00	0,00	0,00
FU24 - Administração Geral	0,00	0,00	0,00	0,00	0,00	0,00	0,00	0,00	0,00	0,00	0,00
FU24 - Demais Subfunções	0,00	0,00	0,00	0,00	0,00	0,00	0,00	0,00	0,00	0,00	0,00
Energia	0,00	0,00	0,00	0,00	0,00	0,00	0,00	0,00	0,00	0,00	0,00
Conservação de Energia	0,00	0,00	0,00	0,00	0,00	0,00	0,00	0,00	0,00	0,00	0,00
Energia Elétrica	0,00	0,00	0,00	0,00	0,00	0,00	0,00	0,00	0,00	0,00	0,00
Combustíveis Minerais	0,00	0,00	0,00	0,00	0,00	0,00	0,00	0,00	0,00	0,00	0,00
Biocombustíveis	0,00	0,00	0,00	0,00	0,00	0,00	0,00	0,00	0,00	0,00	0,00
FU25 - Administração Geral	0,00	0,00	0,00	0,00	0,00	0,00	0,00	0,00	0,00	0,00	0,00
FU25 - Demais Subfunções	0,00	0,00	0,00	0,00	0,00	0,00	0,00	0,00	0,00	0,00	0,00
Transporte	145.000,00	145.000,00	32.033,06	32.033,06	0,00	112.966,94	32.033,06	32.033,06	0,00	112.966,94	0,00
Transporte Aéreo	0,00	0,00	0,00	0,00	0,00	0,00	0,00	0,00	0,00	0,00	0,00
Transporte Rodoviário	0,00	0,00	0,00	0,00	0,00	0,00	0,00	0,00	0,00	0,00	0,00
Transporte Ferroviário	0,00	0,00	0,00	0,00	0,00	0,00	0,00	0,00	0,00	0,00	0,00
Transporte Hidroviário	0,00	0,00	0,00	0,00	0,00	0,00	0,00	0,00	0,00	0,00	0,00
Transportes Especiais	0,00	0,00	0,00	0,00	0,00	0,00	0,00	0,00	0,00	0,00	0,00
FU26 - Administração Geral	0,00	0,00	0,00	0,00	0,00	0,00	0,00	0,00	0,00	0,00	0,00
FU26 - Demais Subfunções	145.000,00	145.000,00	32.033,06	32.033,06	0,00	112.966,94	32.033,06	32.033,06	0,00	112.966,94	0,00

 Sistema de Informações Contábeis e Fiscais do Setor Público Brasileiro TESOURONACIONAL	Relatório Resumido de Execução Orçamentária
	Prefeitura Municipal de São Bernardo do Campo - SP (Poder Executivo)
	Orçamentos Fiscal e da Seguridade Social
	CNPJ:
	Exercício: 2022
Período de referência: 1º bimestre	


RREO-Anexo 02 | Tabela 2.0 - Demonstrativo da Execução das Despesas por Função/Subfunção

Notas Explicativas	Valores
	28/02/2022
Notas Explicativas	-
Notas Explicativas	

 <p>Sistema de Informações Contábeis e Fiscais do Setor Público Brasileiro</p> <p>TESOURO NACIONAL</p>	Relatório Resumido de Execução Orçamentária
	Prefeitura Municipal de São Bernardo do Campo - SP (Poder Executivo)
	Orçamentos Fiscal e da Seguridade Social
	CNPJ:
	Exercício: 2022
	Período de referência: 1º bimestre

RREO-Anexo 03 | Tabela 3.2 - Demonstrativo da Receita Corrente Líquida - Municípios

Especificação	Evolução da Receita Corrente Líquida												TOTAL (ÚLTIMOS 12 MESES)	PREVISÃO ATUALIZADA 2022
	EVOLUÇÃO DA RECEITA REALIZADA NOS ÚLTIMOS 12 MESES													
	<MR-11>	<MR-10>	<MR-9>	<MR-8>	<MR-7>	<MR-6>	<MR-5>	<MR-4>	<MR-3>	<MR-2>	<MR-1>	<MR>		
RECEITAS CORRENTES (I)	446.982.713,70	313.060.946,66	352.661.823,45	345.281.128,43	371.081.047,87	376.118.699,49	354.350.413,54	347.221.880,16	415.846.476,35	491.623.437,27	640.682.598,55	345.901.341,48	4.802.812.508,95	4.708.749.000,00
Impostos, Taxas e Contribuições de Melhoria	121.382.771,01	111.925.259,87	108.533.013,87	110.782.104,56	114.031.171,78	116.811.291,64	113.486.824,92	120.449.951,86	135.480.768,30	155.778.558,42	316.179.846,75	124.040.211,02	1.648.861.774,00	1.951.343.000,00
IPJU	30.156.519,93	25.695.129,06	26.192.977,62	28.731.689,31	26.924.465,57	27.378.199,46	27.445.866,25	29.246.510,78	35.163.575,99	36.655.560,59	174.276.409,26	35.505.675,17	503.372.576,99	704.272.000,00
ISS	45.112.168,32	45.199.673,14	42.671.015,70	44.145.235,37	47.665.534,05	49.747.324,85	50.713.829,67	52.809.580,14	58.831.108,44	64.108.337,08	61.720.176,14	50.904.455,59	613.628.438,49	690.251.000,00
ITBI	9.093.224,53	13.755.655,91	9.399.236,52	10.940.301,52	9.488.221,53	12.602.149,33	8.661.968,79	8.742.987,41	9.612.526,26	13.422.602,71	7.498.176,97	6.614.081,03	119.831.132,51	124.551.000,00
IRRF	16.020.580,78	14.571.440,04	15.865.218,30	14.561.893,85	15.378.518,65	16.035.805,07	14.963.093,93	15.664.390,33	17.095.661,73	25.136.578,96	21.939.935,67	15.882.585,60	203.115.672,91	216.023.000,00
Outros Impostos, Taxas e Contribuições de Melhoria	21.000.278,45	12.703.361,72	14.404.565,73	12.402.985,51	14.574.431,98	11.047.812,93	11.702.066,28	13.986.513,20	14.777.895,88	16.455.479,08	50.745.148,71	15.133.413,63	208.933.953,10	216.246.000,00
Contribuições	8.814.722,13	4.312.421,63	14.938.868,33	8.616.393,73	14.977.345,19	11.207.148,11	14.535.521,08	14.829.452,03	10.901.518,53	28.995.265,68	15.965.047,68	8.317.917,66	156.411.621,78	199.277.000,00
Receita Patrimonial	1.549.276,86	3.472.200,09	19.851.578,30	-10.487.688,20	4.109.799,41	3.238.831,04	2.833.225,19	2.420.321,24	11.030.603,38	9.679.212,42	1.561.567,37	14.398.780,59	63.657.707,69	132.383.000,00
Rendimentos de Aplicação Financeira	897.529,87	2.663.143,25	18.868.132,05	-10.802.076,04	3.311.349,57	2.825.835,41	1.983.582,00	2.158.283,54	9.596.641,85	7.576.673,26	671.535,54	13.447.952,05	53.198.582,35	32.742.000,00
Outras Receitas Patrimoniais	651.746,99	809.056,84	983.446,25	314.387,84	798.449,84	412.995,63	849.643,19	262.037,70	1.433.961,53	2.102.539,16	890.031,83	950.828,54	10.459.125,34	99.641.000,00
Receita Agropecuária	0,00	0,00	0,00	0,00	0,00	0,00	0,00	0,00	0,00	0,00	0,00	0,00	0,00	0,00
Receita Industrial	0,00	0,00	0,00	0,00	0,00	0,00	0,00	0,00	0,00	1.234,78	0,00	0,00	1.234,78	0,00
Receita de Serviços	9.285.285,75	8.775.279,65	8.742.646,31	8.584.879,67	8.303.560,92	8.465.237,12	8.393.510,62	2.527.995,32	2.745.666,09	2.246.543,72	2.451.634,41	2.818.908,89	73.341.048,47	28.899.000,00
Transferências Correntes	291.996.727,50	160.165.078,93	184.626.910,28	203.305.912,66	202.905.580,01	217.393.344,71	194.253.674,82	188.915.496,35	223.757.955,42	265.879.698,64	289.550.576,89	171.918.332,44	2.594.669.288,65	2.195.801.000,00
Cota-Parte do FPM	6.345.051,24	6.633.270,30	7.972.277,54	6.894.782,13	6.012.444,51	10.940.769,17	5.915.406,13	4.456.213,37	10.696.386,87	12.744.517,62	8.854.945,49	12.360.757,22	99.826.821,59	91.548.000,00
Cota-Parte do ICMS	129.751.438,43	73.647.043,32	84.086.612,73	95.944.754,70	92.495.448,30	112.192.821,38	87.293.946,66	99.142.033,69	122.013.572,04	99.819.465,73	99.806.563,77	67.181.232,24	1.163.374.932,99	963.707.000,00
Cota-Parte do IPVA	28.491.092,09	7.479.473,91	6.538.580,01	7.839.969,87	6.193.207,49	6.233.395,78	6.760.049,34	4.271.921,39	4.990.619,68	5.543.549,53	82.931.888,66	23.620.899,85	190.894.647,60	204.448.000,00
Cota-Parte do ITR	522,51	792,79	1.027,69	1.347,76	456,35	835,90	4.113,94	186.268,09	143.151,59	6.417,69	3.799,65	2.745,98	351.479,94	132.000,00
Transferências da LC nº 87/1996	0,00	0,00	0,00	0,00	0,00	0,00	0,00	0,00	0,00	0,00	0,00	0,00	0,00	0,00
Transferências da LC nº 61/1989	673.088,46	762.744,00	661.899,40	690.489,14	747.767,96	596.689,54	754.057,67	791.171,02	746.980,30	687.710,51	887.382,11	626.901,51	8.626.881,62	8.991.000,00
Transferências do FUNDEB	52.421.451,08	28.974.512,87	32.047.249,88	38.013.575,92	34.138.509,14	42.383.511,71	33.230.874,50	36.483.382,13	46.676.736,33	39.406.136,45	51.619.606,94	32.618.612,35	468.014.159,30	409.500.000,00
Outras Transferências Correntes	74.314.083,69	42.667.241,74	53.319.263,03	53.920.993,14	63.317.746,26	45.045.321,23	60.295.226,58	43.564.506,66	38.490.508,61	107.617.901,11	45.446.390,27	35.507.183,29	663.580.365,61	517.475.000,00
Outras Receitas Correntes	15.953.930,45	24.410.708,49	15.968.806,36	24.479.526,01	26.753.590,56	19.002.846,87	20.847.656,91	18.078.663,36	31.930.064,63	29.042.923,61	14.973.925,45	24.407.190,88	265.849.833,58	201.046.000,00
DEDUÇÕES (II)	44.202.264,74	28.939.724,81	50.562.132,01	23.303.830,08	33.828.880,37	38.360.841,21	33.130.777,40	33.351.214,38	47.501.520,56	49.454.098,30	51.142.259,30	40.530.611,53	474.308.154,69	456.447.000,00
Contrib. do Servidor para o Plano de Previdência	6.691.552,22	6.894.332,91	25.822.402,64	-4.248.403,98	8.288.025,32	8.646.810,16	8.260.584,05	8.233.367,57	15.429.690,94	17.419.379,00	8.073.605,98	11.048.693,99	120.560.040,80	129.635.000,00
Compensações Financ. entre Regimes Previdenciários	4.458.474,02	4.340.727,10	4.887.649,96	5.277.965,43	4.450.990,18	4.402.820,24	4.724.678,69	3.348.325,34	4.353.687,62	9.046.100,96	4.315.195,27	4.308.444,53	57.915.059,34	64.560.000,00
Rendimentos de Aplicações de Recursos Previdenciários											256.542,15	4.414.965,68	4.671.507,83	9.703.000,00
Dedução de Receita para Formação do FUNDEB	33.052.238,50	17.704.664,80	19.852.079,41	22.274.268,63	21.089.864,87	25.311.210,81	20.145.514,66	21.769.521,47	27.718.142,00	22.988.618,34	38.496.915,90	20.758.507,33	291.161.546,72	252.549.000,00
RECEITA CORRENTE LÍQUIDA (III) = (I - II)	404.780.443,53	284.121.223,85	302.099.646,17	321.777.217,70	337.251.168,91	336.743.673,50	320.968.421,11	313.569.475,29	368.344.059,46	442.115.471,20	589.540.339,25	305.361.483,02	4.326.673.109,88	4.250.302.000,00
(-) Transferências obrigatórias da União relativas às emendas individuais (art. 166-A, § 1º, da CF) (IV)	5,43	26,11	45,27	200.080,65	485,59	248.458,78	251.215,03	301.190,49	896,33	53.867,77	0,00	9.246,93	1.065.518,38	2.000.000,00
RECEITA CORRENTE LÍQUIDA AJUSTADA PARA CÁLCULO DOS LIMITES DE ENDIVIDAMENTO (V) = (III - IV)	404.780.443,53	284.121.197,74	302.099.646,17	321.777.217,70	337.251.168,91	337.509.399,50	320.968.421,11	313.569.475,29	368.344.059,46	442.115.471,20	589.540.339,25	305.361.483,02	4.327.438.835,88	4.250.302.000,00
(-) Transferências obrigatórias da União relativas às emendas de bancada (art. 166, § 16, da CF) (VI)	0,00	0,00	0,00	0,00	0,00	765.726,00	0,00	0,00	0,00	0,00	0,00	0,00	765.726,00	0,00
RECEITA CORRENTE LÍQUIDA AJUSTADA PARA CÁLCULO DOS LIMITES DA DESPESA COM PESSOAL (VII) = (V - VI)	404.780.443,53	284.121.197,74	302.099.646,17	321.777.217,70	337.251.168,91	336.743.673,50	320.968.421,11	313.569.475,29	368.344.059,46	442.115.471,20	589.540.339,25	305.361.483,02	4.326.673.109,88	4.250.302.000,00


 <p>Sistema de Informações Contábeis e Fiscais do Setor Público Brasileiro</p> <p>TESOURO NACIONAL</p>	Relatório Resumido de Execução Orçamentária
	Prefeitura Municipal de São Bernardo do Campo - SP (Poder Executivo)
	Orçamentos Fiscal e da Seguridade Social
	CNPJ:
	Exercício: 2022
	Período de referência: 1º bimestre

RREO-Anexo 03 | Tabela 3.2 - Demonstrativo da Receita Corrente Líquida - Municípios

Notas Explicativas	Valores
	28/02/2022
Notas Explicativas	-
Notas Explicativas	No campo "(-) Transferências obrigatórias da União relativas às emendas individuais (art. 166-A, § 1º, da CF) (IV)" foram computados os valores relativos às remunerações decorrentes das citadas transferências.


RREO-Anexo 04 | Tabela 4 - Demonstrativo das Receitas e Despesas Previdenciárias do RPPS

Receitas Previdenciárias - RPPS - Fundo em Capitalização (Plano Previdenciário)	Execução da Receita	
	PREVISÃO ATUALIZADA (a)	RECEITAS REALIZADAS ATÉ O BIMESTRE (b)
Receitas	-	-
RECEITAS CORRENTES (I)	289.916.000,00	47.784.663,20
Receita de Contribuições dos Segurados	47.542.000,00	6.723.065,70
Ativo	43.602.000,00	6.240.223,74
Inativo	3.840.000,00	478.722,17
Pensionista	100.000,00	4.119,79
Receita de Contribuições Patronais	199.648.000,00	30.506.493,84
Ativo	199.648.000,00	30.506.493,84
Inativo		
Pensionista		
Receita Patrimonial	19.803.000,00	7.341.311,09
Receitas Imobiliárias		
Receitas de Valores Mobiliários	19.803.000,00	7.341.311,09
Outras Receitas Patrimoniais		
Receita de Serviços		
Outras Receitas Correntes	22.923.000,00	3.213.792,57
Compensação Financeira entre os Regimes	22.910.000,00	3.207.633,06
Receita de Aportes Periódicos para Amortização de Déficit Atuarial do RPPS (II)		
Demais Receitas Correntes	13.000,00	6.159,51
RECEITAS DE CAPITAL (III)	0,00	0,00
Alienação de Bens, Direitos e Ativos		
Amortização de Empréstimos		
Outras Receitas de Capital		
TOTAL DAS RECEITAS DO FUNDO EM CAPITALIZAÇÃO (IV) = (I + III - II)	289.916.000,00	47.784.663,20

 <p>Sistema de Informações Contábeis e Fiscais do Setor Público Brasileiro</p> <p>TESOURO NACIONAL</p>	Relatório Resumido de Execução Orçamentária
	Prefeitura Municipal de São Bernardo do Campo - SP (Poder Executivo)
	Orçamentos Fiscal e da Seguridade Social
	CNPJ:
	Exercício: 2022
	Período de referência: 1º bimestre

RREO-Anexo 04 | Tabela 4 - Demonstrativo das Receitas e Despesas Previdenciárias do RPPS

Despesas Previdenciárias - RPPS - Fundo em Capitalização (Plano Previdenciário)	Execução da Despesa				
	DOTAÇÃO ATUALIZADA (c)	DESPESAS EMPENHADAS ATÉ O BIMESTRE (d)	DESPESAS LIQUIDADAS ATÉ O BIMESTRE (e)	DESPESAS PAGAS ATÉ O BIMESTRE (f)	INSCRITAS EM RESTOS A PAGAR NÃO PROCESSADOS NO EXERCÍCIO (g)
Despesas	-	-	-	-	-
Benefícios	166.852.000,00	46.096.559,06	23.461.911,14	23.432.837,55	0,00
Aposentadorias	161.644.000,00	45.406.040,44	22.993.934,41	22.964.860,82	
Pensões por Morte	5.208.000,00	690.518,62	467.976,73	467.976,73	
Outras Despesas Previdenciárias	170.000,00	800,00	225,88	225,88	0,00
Compensação Financeira entre os Regimes					
Demais Despesas Previdenciárias	170.000,00	800,00	225,88	225,88	
TOTAL DAS DESPESAS DO FUNDO EM CAPITALIZAÇÃO (V)	167.022.000,00	46.097.359,06	23.462.137,02	23.433.063,43	0,00
RESULTADO PREVIDENCIÁRIO - FUNDO EM CAPITALIZAÇÃO (VI) = (IV - V)	122.894.000,00	1.687.304,14	24.322.526,18	24.351.599,77	

 <p>Sistema de Informações Contábeis e Fiscais do Setor Público Brasileiro</p> <p>TESOURO NACIONAL</p>	Relatório Resumido de Execução Orçamentária
	Prefeitura Municipal de São Bernardo do Campo - SP (Poder Executivo)
	Orçamentos Fiscal e da Seguridade Social
	CNPJ:
	Exercício: 2022
Período de referência: 1º bimestre	

RREO-Anexo 04 | Tabela 4 - Demonstrativo das Receitas e Despesas Previdenciárias do RPPS

Recursos RPPS Arrecadados em Exercícios Anteriores	Previsão Orçamentária
	PREVISÃO ORÇAMENTÁRIA
Recursos RPPS Arrecadados em Exercícios Anteriores	-
VALOR	

RREO-Anexo 04 | Tabela 4 - Demonstrativo das Receitas e Despesas Previdenciárias do RPPS

Reserva Orçamentária do RPPS	Previsão Orçamentária
	PREVISÃO ORÇAMENTÁRIA
Reserva Orçamentária do RPPS	-
VALOR	160.868.000,00

RREO-Anexo 04 | Tabela 4 - Demonstrativo das Receitas e Despesas Previdenciárias do RPPS


Aportes de Recursos para o Fundo em Capitalização do RPPS	Aportes de Recursos
	APORTES REALIZADOS
Aportes de Recursos para o Fundo em Capitalização do RPPS	-
Plano de Amortização - Contribuição Patronal Suplementar	
Plano de Amortização - Aporte Periódico de Valores Predefinidos	
Outros Aportes para o RPPS	
Recursos para Cobertura de Déficit Financeiro	

RREO-Anexo 04 | Tabela 4 - Demonstrativo das Receitas e Despesas Previdenciárias do RPPS

Bens e Direitos do RPPS (Fundo em Capitalização)	Período de Referência
	SALDO ATUAL
Bens e Direitos do RPPS (Fundo em Capitalização)	-
Caixa e Equivalentes de Caixa	16.797.964,45
Investimentos e Aplicações	1.459.593.025,06
Outros Bens e Direitos	


RREO-Anexo 04 | Tabela 4 - Demonstrativo das Receitas e Despesas Previdenciárias do RPPS

Receitas Previdenciárias - RPPS - Fundo em Repartição (Plano Financeiro)	Execução da Receita	
	PREVISÃO ATUALIZADA (a)	RECEITAS REALIZADAS ATÉ O BIMESTRE (b)
Receitas	-	-
RECEITAS CORRENTES (VII)	246.683.000,00	33.214.836,19
Receita de Contribuições dos Segurados	71.693.000,00	9.515.126,04
Ativo	60.903.000,00	8.065.241,95
Inativo	8.740.000,00	1.152.019,17
Pensionista	2.050.000,00	297.864,92
Receita de Contribuições Patronais	130.486.000,00	17.947.669,52
Ativo	130.486.000,00	17.947.669,52
Inativo		
Pensionista		
Receita Patrimonial	2.840.000,00	296.160,85
Receitas Imobiliárias		
Receitas de Valores Mobiliários	2.800.000,00	296.160,85
Outras Receitas Patrimoniais	40.000,00	0,00
Receita de Serviços		
Outras Receitas Correntes	41.664.000,00	5.455.879,78
Compensação Financeira entre os Regimes	41.650.000,00	5.416.006,74
Demais Receitas Correntes	14.000,00	39.873,04
RECEITAS DE CAPITAL (VIII)	0,00	0,00
Alienação de Bens, Direitos e Ativos		
Amortização de Empréstimos		
Outras Receitas de Capital		
TOTAL DAS RECEITAS DO FUNDO EM REPARTIÇÃO (IX) = (VII + VIII)	246.683.000,00	33.214.836,19

 <p>Sistema de Informações Contábeis e Fiscais do Setor Público Brasileiro</p> <p>TESOURO NACIONAL</p>	Relatório Resumido de Execução Orçamentária
	Prefeitura Municipal de São Bernardo do Campo - SP (Poder Executivo)
	Orçamentos Fiscal e da Seguridade Social
	CNPJ:
	Exercício: 2022
	Período de referência: 1º bimestre

RREO-Anexo 04 | Tabela 4 - Demonstrativo das Receitas e Despesas Previdenciárias do RPPS

Despesas Previdenciárias - RPPS - Fundo em Repartição (Plano Financeiro)	Execução da Despesa				INSCRITAS EM RESTOS A PAGAR NÃO PROCESSADOS NO EXERCÍCIO (g)
	DOTAÇÃO ATUALIZADA (c)	DESPESAS EMPENHADAS ATÉ O BIMESTRE (d)	DESPESAS LIQUIDADAS ATÉ O BIMESTRE (e)	DESPESAS PAGAS ATÉ O BIMESTRE (f)	
Despesas	-	-	-	-	-
Benefícios	442.003.000,00	133.215.571,33	68.592.925,07	68.582.864,36	0,00
Aposentadorias	345.316.000,00	104.570.444,27	53.509.383,94	53.505.215,82	
Pensões por Morte	96.687.000,00	28.645.127,06	15.083.541,13	15.077.648,54	
Outras Despesas Previdenciárias	300.000,00	800,00	112,94	112,94	0,00
Compensação Financeira entre os Regimes	50.000,00				
Demais Despesas Previdenciárias	250.000,00	800,00	112,94	112,94	
TOTAL DAS DESPESAS DO FUNDO EM REPARTIÇÃO (X)	442.303.000,00	133.216.371,33	68.593.038,01	68.582.977,30	0,00
RESULTADO PREVIDENCIÁRIO - FUNDO EM REPARTIÇÃO (XI) = (IX - X)	-195.620.000,00	-100.001.535,14	-35.378.201,82	-35.368.141,11	

 <p>Sistema de Informações Contábeis e Fiscais do Setor Público Brasileiro</p> <p>TESOURO NACIONAL</p>	Relatório Resumido de Execução Orçamentária
	Prefeitura Municipal de São Bernardo do Campo - SP (Poder Executivo)
	Orçamentos Fiscal e da Seguridade Social
	CNPJ:
	Exercício: 2022
	Período de referência: 1º bimestre

RREO-Anexo 04 | Tabela 4 - Demonstrativo das Receitas e Despesas Previdenciárias do RPPS


Aportes de Recursos para o Fundo em Repartição do RPPS	Aportes de Recursos
	APORTES REALIZADOS
Aportes de Recursos para o Fundo em Repartição do RPPS	-
Recursos para Cobertura de Insuficiências Financeiras	24.466.676,28
Recursos para Formação de Reserva	

RREO-Anexo 04 | Tabela 4 - Demonstrativo das Receitas e Despesas Previdenciárias do RPPS

Bens e Direitos do RPPS (Fundo em Repartição)	Período de Referência
	SALDO ATUAL
Bens e Direitos do RPPS (Fundo em Repartição)	-
Caixa e Equivalentes de Caixa	890.845,13
Investimentos e Aplicações	
Outros Bens e Direitos	


RREO-Anexo 04 | Tabela 4 - Demonstrativo das Receitas e Despesas Previdenciárias do RPPS

Receitas da Administração - RPPS	Execução da Receita	
	PREVISÃO ATUALIZADA (a)	RECEITAS REALIZADAS ATÉ O BIMESTRE (b)
Receitas da Administração - RPPS	-	-
RECEITAS CORRENTES		
TOTAL DAS RECEITAS DA ADMINISTRAÇÃO RPPS - (XII)	0,00	0,00

 <p>Sistema de Informações Contábeis e Fiscais do Setor Público Brasileiro</p> <p>TESOURO NACIONAL</p>	Relatório Resumido de Execução Orçamentária
	Prefeitura Municipal de São Bernardo do Campo - SP (Poder Executivo)
	Orçamentos Fiscal e da Seguridade Social
	CNPJ:
	Exercício: 2022
	Período de referência: 1º bimestre

RREO-Anexo 04 | Tabela 4 - Demonstrativo das Receitas e Despesas Previdenciárias do RPPS

Despesas da Administração - RPPS	Execução da Despesa				
	DOTAÇÃO ATUALIZADA (c)	DESPESAS EMPENHADAS ATÉ O BIMESTRE (d)	DESPESAS LIQUIDADAS ATÉ O BIMESTRE (e)	DESPESAS PAGAS ATÉ O BIMESTRE (f)	INSCRITAS EM RESTOS A PAGAR NÃO PROCESSADOS NO EXERCÍCIO (g)
Despesas da Administração - RPPS	-	-	-	-	-
DESPESAS CORRENTES (XIII)	9.291.000,00	1.262.737,75	643.440,92	591.818,59	0,00
Pessoal e Encargos Sociais	4.009.000,00	1.019.169,21	572.356,30	537.420,93	
Demais Despesas Correntes	5.282.000,00	243.568,54	71.084,62	54.397,66	
DESPESAS DE CAPITAL (XIV)	204.000,00				
TOTAL DAS DESPESAS DA ADMINISTRAÇÃO RPPS (XV) = (XIII + XIV)	9.495.000,00	1.262.737,75	643.440,92	591.818,59	0,00
RESULTADO DA ADMINISTRAÇÃO RPPS (XVI) = (XII - XV)	-9.495.000,00	-1.262.737,75	-643.440,92	-591.818,59	


 <p>Sistema de Informações Contábeis e Fiscais do Setor Público Brasileiro</p> <p>TESOURONACIONAL</p>	Relatório Resumido de Execução Orçamentária
	Prefeitura Municipal de São Bernardo do Campo - SP (Poder Executivo)
	Orçamentos Fiscal e da Seguridade Social
	CNPJ:
	Exercício: 2022
	Período de referência: 1º bimestre

RREO-Anexo 04 | Tabela 4 - Demonstrativo das Receitas e Despesas Previdenciárias do RPPS

Bens e Direitos - Administração do RPPS	Período de Referência	
	SALDO ATUAL	
Bens e Direitos - Administração do RPPS	-	
Caixa e Equivalentes de Caixa		7.602.985,90
Investimentos e Aplicações		
Outros Bens e Direitos		


RREO-Anexo 04 | Tabela 4 - Demonstrativo das Receitas e Despesas Previdenciárias do RPPS

Receitas Previdenciárias (Benefícios Mantidos Pelo Tesouro)	Execução da Receita	
	PREVISÃO ATUALIZADA (a)	RECEITAS REALIZADAS ATÉ O BIMESTRE (b)
Receitas Previdenciárias (Benefícios Mantidos Pelo Tesouro)	-	-
Contribuições dos Servidores		
Demais Receitas Previdenciárias		
TOTAL DAS RECEITAS (BENEFÍCIOS MANTIDOS PELO TESOIRO) (XVII)	0,00	0,00

 <p>Sistema de Informações Contábeis e Fiscais do Setor Público Brasileiro</p> <p>TESOURO NACIONAL</p>	Relatório Resumido de Execução Orçamentária
	Prefeitura Municipal de São Bernardo do Campo - SP (Poder Executivo)
	Orçamentos Fiscal e da Seguridade Social
	CNPJ:
	Exercício: 2022
	Período de referência: 1º bimestre

RREO-Anexo 04 | Tabela 4 - Demonstrativo das Receitas e Despesas Previdenciárias do RPPS

Despesas Previdenciárias (Benefícios Mantidos Pelo Tesouro)	Execução da Despesa				
	DOTAÇÃO ATUALIZADA (c)	DESPESAS EMPENHADAS ATÉ O BIMESTRE (d)	DESPESAS LIQUIDADAS ATÉ O BIMESTRE (e)	DESPESAS PAGAS ATÉ O BIMESTRE (f)	INSCRITAS EM RESTOS A PAGAR NÃO PROCESSADOS NO EXERCÍCIO (g)
Despesas Previdenciárias (Benefícios Mantidos Pelo Tesouro)	-	-	-	-	-
Aposentadorias					
Pensões					
Outras Despesas Previdenciárias					
TOTAL DAS DESPESAS (BENEFÍCIOS MANTIDOS PELO TESOURO) (XVIII)	0,00	0,00	0,00	0,00	0,00
RESULTADO DOS BENEFÍCIOS MANTIDOS PELO TESOURO (XIX) = (XVII - XVIII)					


 <p>Sistema de Informações Contábeis e Fiscais do Setor Público Brasileiro</p> <p>TESOURO NACIONAL</p>	Relatório Resumido de Execução Orçamentária
	Prefeitura Municipal de São Bernardo do Campo - SP (Poder Executivo)
	Orçamentos Fiscal e da Seguridade Social
	CNPJ:
	Exercício: 2022
	Período de referência: 1º bimestre

RREO-Anexo 04 | Tabela 4 - Demonstrativo das Receitas e Despesas Previdenciárias do RPPS

Notas Explicativas	Valores
	28/02/2022
Notas Explicativas	-
Notas Explicativas	As receitas previdenciárias não incluem os aportes para cobertura de déficit no valor de R\$ 24.466.676,28.


RREO-Anexo 06 | Tabela 6.3 - Demonstrativo dos Resultados Primário e Nominal - Municípios

Cálculo Acima da Linha - Receitas Primárias	Receita Orçamentária	
	PREVISÃO ATUALIZADA	Até o Bimestre / 2022 RECEITAS REALIZADAS (a)
Cálculo Acima da Linha - Receitas Primárias	-	-
RECEITAS CORRENTES (I)	4.456.200.000,00	927.328.516,80
Impostos, Taxas e Contribuições de Melhoria	1.951.343.000,00	440.220.057,77
IPTU	704.272.000,00	209.782.084,43
ISS	690.251.000,00	112.624.631,73
ITBI	124.551.000,00	14.112.258,00
IRRF	216.023.000,00	37.822.521,27
Outros Impostos, Taxas e Contribuições de Melhoria	216.246.000,00	65.878.562,34
Contribuições	199.277.000,00	24.282.965,34
Receita Patrimonial	132.383.000,00	15.960.347,96
Aplicações Financeiras (II)	32.742.000,00	14.119.487,59
Outras Receitas Patrimoniais	99.641.000,00	1.840.860,37
Transferências Correntes	1.943.252.000,00	402.213.486,10
Cota-Parte do FPM	74.454.000,00	16.972.562,25
Cota-Parte do ICMS	770.966.000,00	133.590.236,85
Cota-Parte do IPVA	163.558.000,00	85.242.230,74
Cota-Parte do ITR	106.000,00	5.236,53
Transferências da LC 87/1996	0,00	0,00
Transferências da LC nº 61/1989	7.193.000,00	1.211.426,88
Transferências do FUNDEB	409.500.000,00	84.238.219,29
Outras Transferências Correntes	517.475.000,00	80.953.573,56
Demais Receitas Correntes	229.945.000,00	44.651.659,63
Outras Receitas Financeiras (III)	0,00	0,00
Receitas Correntes Restantes	229.945.000,00	44.651.659,63
RECEITAS PRIMÁRIAS CORRENTES (IV) = (I - II - III)	4.423.458.000,00	913.209.029,21
RECEITAS DE CAPITAL (V)	1.279.419.000,00	42.310.412,74
Operações de Crédito (VI)	551.311.000,00	4.509.641,88
Amortização de Empréstimos (VII)	0,00	0,00
Alienação de Bens	322.568.000,00	1.841.150,45
Receitas de Alienação de Investimentos Temporários (VIII)	0,00	0,00
Receitas de Alienação de Investimentos Permanentes (IX)	0,00	0,00
Outras Aliações de Bens	322.568.000,00	1.841.150,45
Transferências de Capital	334.859.000,00	35.549.935,07
Convênios	184.771.000,00	35.549.935,07
Outras Transferências de Capital	150.088.000,00	0,00
Outras Receitas de Capital	70.681.000,00	409.685,34
Outras Receitas de Capital Não Primárias (X)	0,00	0,00
Outras Receitas de Capital Primárias	70.681.000,00	409.685,34
RECEITAS PRIMÁRIAS DE CAPITAL (XI) = (V - VI - VII - VIII - IX - X)	728.108.000,00	37.800.770,86
RECEITA PRIMÁRIA TOTAL (XII) = (IV + XI)	5.151.566.000,00	951.009.800,07

 <p>Sistema de Informações Contábeis e Fiscais do Setor Público Brasileiro</p> <p>TESOURO NACIONAL</p>	Relatório Resumido de Execução Orçamentária
	Prefeitura Municipal de São Bernardo do Campo - SP (Poder Executivo)
	Orçamentos Fiscal e da Seguridade Social
	CNPJ:
	Exercício: 2022
	Período de referência: 1º bimestre

RREO-Anexo 06 | Tabela 6.3 - Demonstrativo dos Resultados Primário e Nominal - Municípios

Cálculo Acima da Linha - Despesas Primárias	Despesa Orçamentária							
	DOTAÇÃO ATUALIZADA	Até o Bimestre / 2022				RESTOS A PAGAR NÃO PROCESSADOS		
		DESPESAS EMPENHADAS	DESPESAS LIQUIDADAS	DESPESAS PAGAS (a)	RESTOS A PAGAR PROCESSADOS PAGOS (b)	LIQUIDADOS	PAGOS (c)	
Cálculo Acima da Linha - Despesas Primárias	-	-	-	-	-	-	-	
DESPESAS CORRENTES (XIII)	4.070.011.141,41	1.462.848.861,31	663.155.157,93	572.708.840,58	7.704.427,94	103.909.333,81	99.897.076,41	
Pessoal e Encargos Sociais	1.654.909.000,00	649.814.376,41	275.637.323,67	273.210.321,16	2.009.792,66	321.986,90	321.986,90	
Juros e Encargos da Dívida (XIV)	151.064.000,00	46.509.695,76	19.320.575,18	18.320.402,50	0,00	0,00	0,00	
Outras Despesas Correntes	2.264.038.141,41	766.524.789,14	368.197.259,08	281.178.116,92	5.694.635,28	103.587.346,91	99.575.089,51	
DESPESAS PRIMÁRIAS CORRENTES (XV) = (XIII - XIV)	3.918.947.141,41	1.416.339.165,55	643.834.582,75	554.388.438,08	7.704.427,94	103.909.333,81	99.897.076,41	
DESPESAS DE CAPITAL (XVI)	1.646.287.931,86	298.647.436,46	72.818.332,13	53.674.256,34	5.682.765,29	34.301.872,99	30.619.897,51	
Investimentos	1.286.560.931,86	178.286.832,73	43.660.832,54	24.591.520,42	5.682.765,29	34.301.872,99	30.619.897,51	
Inversões Financeiras	0,00	0,00	0,00	0,00	0,00	0,00	0,00	
Concessão de Empréstimos e Financiamentos (XVII)	0,00	0,00	0,00	0,00	0,00	0,00	0,00	
Aquisição de Título de Capital já Integralizado (XVIII)	0,00	0,00	0,00	0,00	0,00	0,00	0,00	
Aquisição de Título de Crédito (XIX)	0,00	0,00	0,00	0,00	0,00	0,00	0,00	
Demais Inversões Financeiras	0,00	0,00	0,00	0,00	0,00	0,00	0,00	
Amortização da Dívida (XX)	359.727.000,00	120.360.603,73	29.157.499,59	29.082.735,92	0,00	0,00	0,00	
DESPESAS PRIMÁRIAS DE CAPITAL (XXI) = (XVI - XVII - XVIII - XIX - XX)	1.286.560.931,86	178.286.832,73	43.660.832,54	24.591.520,42	5.682.765,29	34.301.872,99	30.619.897,51	
RESERVA DE CONTINGÊNCIA (XXII)	28.264.000,00							
DESPESA PRIMÁRIA TOTAL (XXIII) = (XV + XXI + XXII)	5.233.772.073,27	1.594.625.998,28	687.495.415,29	578.979.958,50	13.387.193,23	138.211.206,80	130.516.973,92	

 <p>Sistema de Informações Contábeis e Fiscais do Setor Público Brasileiro TESOURO NACIONAL</p>	Relatório Resumido de Execução Orçamentária
	Prefeitura Municipal de São Bernardo do Campo - SP (Poder Executivo)
	Orçamentos Fiscal e da Seguridade Social
	CNPJ:
	Exercício: 2022
Período de referência: 1º bimestre	

RREO-Anexo 06 | Tabela 6.3 - Demonstrativo dos Resultados Primário e Nominal - Municípios

Resultado Primário - Acima da Linha	Até o Bimestre / 2022
	VALOR
Resultado Primário - Acima da Linha	-
RESULTADO PRIMÁRIO - Acima da Linha (XXIV) = (XIIa - (XXIIIa + XXIIIb + XXIIIc))	228.125.674,42

RREO-Anexo 06 | Tabela 6.3 - Demonstrativo dos Resultados Primário e Nominal - Municípios

Meta Fiscal para o Resultado Primário	Meta Fixada na LDO
	VALOR CORRENTE
Meta Fiscal para o Resultado Primário	-
Meta fixada no Anexo de Metas Fiscais da LDO para o exercício de referência	234.461.000,00

RREO-Anexo 06 | Tabela 6.3 - Demonstrativo dos Resultados Primário e Nominal - Municípios

Juros Nominais	Até o Bimestre 2022
	VALOR
Juros Nominais	-
Juros, Encargos e Variações Monetárias Ativos (XXV)	14.119.487,59
Juros, Encargos e Variações Monetárias Passivos (XXVI)	18.320.402,50

RREO-Anexo 06 | Tabela 6.3 - Demonstrativo dos Resultados Primário e Nominal - Municípios

Resultado Nominal - Acima da Linha	Até o Bimestre / 2022
	VALOR
Resultado Nominal - Acima da Linha	-
RESULTADO NOMINAL - Acima da Linha (XXVII) = XXIV + (XXV + XXVI)	223.924.759,51

RREO-Anexo 06 | Tabela 6.3 - Demonstrativo dos Resultados Primário e Nominal - Municípios

Meta Fiscal para o Resultado Nominal	Meta Fixada na LDO
	VALOR CORRENTE
Meta Fiscal para o Resultado Nominal	-
Meta fixada no Anexo de Metas Fiscais da LDO para o exercício de referência	154.538.000,00

RREO-Anexo 06 | Tabela 6.3 - Demonstrativo dos Resultados Primário e Nominal - Municípios


Cálculo Abaixo da Linha - Resultado Nominal	Saldo	
	Em 31/12/2021 (a)	Até o Bimestre 2022 (b)
Cálculo Abaixo da Linha - Resultado Nominal	-	-
DÍVIDA CONSOLIDADA (XXVIII)	3.894.740.982,76	3.719.525.562,87
DEDUÇÕES (XXIX)	806.045.040,74	845.777.565,07
Disponibilidade de Caixa	790.769.949,43	830.525.673,49
Disponibilidade de Caixa Bruta	825.882.606,45	998.588.923,35
(-) Restos a Pagar Processados (XXX)	35.112.657,02	16.097.306,82
(-) Depósitos Restituíveis e Valores Vinculados	0,00	151.965.943,04
Demais Haveres Financeiros	15.275.091,31	15.251.891,58
DÍVIDA CONSOLIDADA LÍQUIDA (XXXI) = (XXVIII - XXIX)	3.088.695.942,02	2.873.747.997,80

RREO-Anexo 06 | Tabela 6.3 - Demonstrativo dos Resultados Primário e Nominal - Municípios

Resultado Nominal - Abaixo da Linha	Até o Bimestre
	VALOR
Resultado Nominal - Abaixo da Linha	-
RESULTADO NOMINAL - Abaixo da Linha (XXXII) = (XXXIa - XXXIb)	214.947.944,22

RREO-Anexo 06 | Tabela 6.3 - Demonstrativo dos Resultados Primário e Nominal - Municípios

Ajuste Metodológico	Até o Bimestre 2022
	VALOR
Ajuste Metodológico	-
VARIAÇÃO SALDO RPP = (XXXIII) = (XXXa - XXXb)	19.015.350,20
RECEITA DE ALIENAÇÃO DE INVESTIMENTOS PERMANENTES (IX)	0,00
PASSIVOS RECONHECIDOS NA DC (XXXIV)	
VARIAÇÃO CAMBIAL (XXXV)	
PAGAMENTO DE PRECATÓRIOS INTEGRANTES DA DC (XXXVI)	3.602.430,87
AJUSTES RELATIVOS AO RPPS (XXXVII)	
OUTROS AJUSTES (XXXVIII)	
RESULTADO NOMINAL AJUSTADO - Abaixo da Linha (XXXIX) = (XXXII - XXXIII - IX + XXXIV + XXXV - XXXVI + XXXVII + XXXVIII)	192.330.163,15

 <p>Sistema de Informações Contábeis e Fiscais do Setor Público Brasileiro</p> <p>TESOURO NACIONAL</p>	Relatório Resumido de Execução Orçamentária
	Prefeitura Municipal de São Bernardo do Campo - SP (Poder Executivo)
	Orçamentos Fiscal e da Seguridade Social
	CNPJ:
	Exercício: 2022
	Período de referência: 1º bimestre

RREO-Anexo 06 | Tabela 6.3 - Demonstrativo dos Resultados Primário e Nominal - Municípios


Resultado Primário - Abaixo da Linha	Até o Bimestre
	VALOR
Resultado Primário - Abaixo da Linha	-
RESULTADO PRIMÁRIO - Abaixo da Linha (XL) = XXXIX - (XXV - XXVI)	196.531.078,06

RREO-Anexo 06 | Tabela 6.3 - Demonstrativo dos Resultados Primário e Nominal - Municípios

Informações Adicionais	PREVISÃO ORÇAMENTÁRIA
	PREVISÃO ORÇAMENTÁRIA
Informações Adicionais	-
SALDO DE EXERCÍCIOS ANTERIORES	49.437.682,60
Recursos Arrecadados em Exercícios Anteriores - RPPS	0,00
Superávit Financeiro Utilizado para Abertura e Reabertura de Créditos Adicionais	49.437.682,60
RESERVA ORÇAMENTÁRIA DO RPPS	160.868.000,00

RREO-Anexo 06 | Tabela 6.3 - Demonstrativo dos Resultados Primário e Nominal - Municípios

Notas Explicativas	Valores
	28/02/2022
Notas Explicativas	-
Notas Explicativas	<p>1) Incluso no valor dos Restos a Pagar Processados as liquidações dos Restos a Pagar Não Processados realizadas no decorrer do exercício que ainda não foram pagas e a inscrição dos Restos a Pagar Processados no exercício de referência.</p> <p>2) Os valores dos Demais Haveres Financeiros não consideram os depósitos para pagamentos de precatórios junto ao Tribunal de Justiça em função de alteração no roteiro contábil específico.</p>


 <p>Sistema de Informações Contábeis e Fiscais do Setor Público Brasileiro</p> <p>TESOURO NACIONAL</p>	Relatório Resumido de Execução Orçamentária
	Prefeitura Municipal de São Bernardo do Campo - SP (Poder Executivo)
	Orçamentos Fiscal e da Seguridade Social
	CNPJ:
	Exercício: 2022
	Período de referência: 1º bimestre

RREO-Anexo 07 | Tabela 7.0 - Demonstrativo dos Restos à Pagar por Poder e Órgão - Municípios

Notas Explicativas	Valores
	28/02/2022
Notas Explicativas	-
Notas Explicativas	-

RREO-Anexo 13 | Tabela 13.0 - Demonstrativo das Parcerias Público-Privadas

Impactos das Contratações de PPP	Especificação de PPP	
	SALDO TOTAL EM 31 DE DEZEMBRO DO EXERCÍCIO ANTERIOR	SALDO FINAL ATÉ O BIMESTRE
Impactos das Contratações de PPP	-	-
TOTAL DE ATIVOS	0,00	0,00
Ativos Constituídos pela SPE		
TOTAL DE PASSIVOS	0,00	0,00
Obrigações decorrentes de Ativos Constituídos pela SPE		
Provisões de PPP		
Outros Passivos		
ATOS POTENCIAIS PASSIVOS	0,00	0,00
Obrigações Contratuais		
Riscos não Provisionados		
Garantias Concedidas		
Outros Passivos Contingentes		

 <p>Sistema de Informações Contábeis e Fiscais do Setor Público Brasileiro TESOURO NACIONAL</p>	Relatório Resumido de Execução Orçamentária
	Prefeitura Municipal de São Bernardo do Campo - SP (Poder Executivo)
	Orçamentos Fiscal e da Seguridade Social
	CNPJ:
	Exercício: 2022
	Período de referência: 1º bimestre

RREO-Anexo 13 | Tabela 13.0 - Demonstrativo das Parcerias Público-Privadas

Notas Explicativas	Valores
	28/02/2022
Notas Explicativas	-
Notas Explicativas	

RREO-Anexo 14 | Tabela 14.0 - Demonstrativo Simplificado do Relatório Resumido da Execução Orçamentária - Municípios

Balanco Orçamentário	Valores
	Até o Bimestre
Balanco Orçamentário	-
RECEITAS	
Previsão Inicial	6.073.309.000,00
Previsão Atualizada	6.073.309.000,00
Receitas Realizadas	1.019.590.396,30
Déficit Orçamentário	0,00
Saldos de Exercícios Anteriores (Utilizados para Créditos Adicionais)	49.437.682,60
DESPESAS	
Dotação Inicial	5.920.705.000,00
Dotação Atualizada	6.082.267.073,27
Despesas Empenhadas	1.893.131.900,42
Despesas Liquidadas	773.487.570,65
Despesas Pagas	662.926.528,65
Superávit Orçamentário	246.102.825,65

RREO-Anexo 14 | Tabela 14.0 - Demonstrativo Simplificado do Relatório Resumido da Execução Orçamentária - Municípios

Despesas por Função/Subfunção	Valores
	Até o Bimestre
Despesas por Função/Subfunção	-
Despesas Empenhadas	1.893.131.900,42
Despesas Liquidadas	773.487.570,65

RREO-Anexo 14 | Tabela 14.0 - Demonstrativo Simplificado do Relatório Resumido da Execução Orçamentária - Municípios

Receita Corrente Líquida - RCL	Valores
	Até o Bimestre
Receita Corrente Líquida - RCL	-
Receita Corrente Líquida	4.328.504.354,26
Receita Corrente Líquida Ajustada para Cálculo dos Limites de Endividamento	4.327.438.835,88
Receita Corrente Líquida Ajustada para Cálculo dos Limites da Despesa com Pessoal	4.326.673.109,88


RREO-Anexo 14 | Tabela 14.0 - Demonstrativo Simplificado do Relatório Resumido da Execução Orçamentária - Municípios

Receitas e Despesas do Regime Próprio de Previdência dos Servidores	Valores
	Até o Bimestre
Receitas e Despesas do Regime Próprio de Previdência dos Servidores	-
Fundo em Capitalização (PLANO PREVIDENCIÁRIO)	
Receitas Previdenciárias Realizadas	47.784.663,20
Despesas Previdenciárias Empenhadas	46.097.359,06
Despesas Previdenciárias Liquidadas	23.462.137,02
Despesas Previdenciárias Pagas	23.433.063,43
Resultado Previdenciário	24.322.526,18
Fundo em Repartição (PLANO FINANCEIRO)	
Receitas Previdenciárias Realizadas	33.214.836,19
Despesas Previdenciárias Empenhadas	133.216.371,33
Despesas Previdenciárias Liquidadas	68.593.038,01
Despesas Previdenciárias Pagas	68.582.977,30
Resultado Previdenciário	-35.378.201,82

RREO-Anexo 14 | Tabela 14.0 - Demonstrativo Simplificado do Relatório Resumido da Execução Orçamentária - Municípios

Resultados Primário e Nominal	Verificação das Metas dos Resultados Nominal e Primário		
	Meta Fixada no Anexo de Metas Fiscais da LDO (a)	Resultado Apurado até o Bimestre (b)	% em Relação à Meta (b/a)
Resultados Primário e Nominal	-	-	-
Resultado Primário - Acima da Linha	234.461.000,00	228.125.674,42	97,30
Resultado Nominal - Acima da Linha	154.538.000,00	223.924.759,51	144,90

RREO-Anexo 14 | Tabela 14.0 - Demonstrativo Simplificado do Relatório Resumido da Execução Orçamentária - Municípios

 <p>Sistema de Informações Contábeis e Fiscais do Setor Público Brasileiro</p> <p>TESOURO NACIONAL</p>	Relatório Resumido de Execução Orçamentária
	Prefeitura Municipal de São Bernardo do Campo - SP (Poder Executivo)
	Orçamentos Fiscal e da Seguridade Social
	CNPJ:
	Exercício: 2022
Período de referência: 1º bimestre	

Restos a Pagar por Poder e Ministério Público	Estágios dos Restos a Pagar			
	Inscrição	Cancelamento Até o Bimestre	Pagamento Até o Bimestre	Saldo a Pagar
Restos a Pagar por Poder e Ministério Público	-	-	-	-
RESTOS A PAGAR PROCESSADOS	35.186.348,64	0,00	26.783.274,70	8.403.073,94
Poder Executivo	35.186.348,64	0,00	26.783.274,70	8.403.073,94
Poder Legislativo	0,00	0,00	0,00	0,00
Poder Judiciário				
Ministério Público				
Defensoria Pública				
RESTOS A PAGAR NÃO PROCESSADOS	198.857.925,27	7.383.707,74	130.534.626,06	60.939.591,47
Poder Executivo	197.826.958,83	7.383.707,74	129.720.812,93	60.722.438,16
Poder Legislativo	1.030.966,44	0,00	813.813,13	217.153,31
Poder Judiciário				
Ministério Público				
Defensoria Pública				
TOTAL	234.044.273,91	7.383.707,74	157.317.900,76	69.342.665,41

RREO-Anexo 14 | Tabela 14.0 - Demonstrativo Simplificado do Relatório Resumido da Execução Orçamentária - Municípios

Despesas com Manutenção e Desenvolvimento do Ensino	Apuração das Despesas com Ensino		
	Valor Apurado Até o Bimestre	Limites Constitucionais Anuais	
		% Mínimo a Aplicar no Exercício	% Aplicado Até o Bimestre
Despesas com Manutenção e Desenvolvimento do Ensino	-	-	-
Mínimo Anual de <18% / 25%> das Receitas de Impostos na Manutenção e Desenvolvimento do Ensino	95.144.818,21	25,00	14,19
Mínimo Anual de 70% do FUNDEB na Remuneração dos Profissionais da Educação Básica	52.878.904,15	70,00	62,63
Percentual de 50% da Complementação da União ao FUNDEB (VAAT) na Educação Infantil			
Mínimo de 15% da Complementação da União ao FUNDEB (VAAT) em Despesas de Capital			

RREO-Anexo 14 | Tabela 14.0 - Demonstrativo Simplificado do Relatório Resumido da Execução Orçamentária - Municípios

Receitas de Operações de Crédito e Despesas de Capital	Apuração das Receitas de Operações de Crédito e Despesas de Capital	
	Valor Apurado no Exercício	Saldo Não Realizado
Receitas de Operações de Crédito e Despesas de Capital	-	-
Receitas de Operações de Crédito		
Despesa de Capital Líquida		

RREO-Anexo 14 | Tabela 14.0 - Demonstrativo Simplificado do Relatório Resumido da Execução Orçamentária - Municípios

Projeção Atuarial dos Regimes de Previdência	Exercício de Apuração			
	Exercício	10º Exercício	20º Exercício	35º Exercício
Projeção Atuarial dos Regimes de Previdência	-	-	-	-
Fundo em Capitalização (Plano Previdenciário)				
Receitas Previdenciárias				
Despesas Previdenciárias				
Resultado Previdenciário	0,00	0,00	0,00	0,00
Fundo em Repartição (Plano Financeiro)				
Receitas Previdenciárias				
Despesas Previdenciárias				
Resultado Previdenciário	0,00	0,00	0,00	0,00

RREO-Anexo 14 | Tabela 14.0 - Demonstrativo Simplificado do Relatório Resumido da Execução Orçamentária - Municípios


Receita da Alienação de Ativos e Aplicação dos Recursos	Apuração da Receita da Alienação de Ativos e Aplicação dos Recursos	
	Valor Apurado no Exercício	Saldo a Realizar
Receita da Alienação de Ativos e Aplicação dos Recursos	-	-
Receitas da Alienação de Ativos		
Aplicação dos Recursos da Alienação de Ativos		

RREO-Anexo 14 | Tabela 14.0 - Demonstrativo Simplificado do Relatório Resumido da Execução Orçamentária - Municípios

Despesas com Ações e Serviços Públicos de Saúde	Apuração das Despesas com Saúde		
	Valor Apurado Até o Bimestre	Limites Constitucionais Anuais	
		% Mínimo a Aplicar no Exercício	% Aplicado Até o Bimestre
Despesas com Ações e Serviços Públicos de Saúde	-	-	-
Despesas com Ações e Serviços Públicos de Saúde Executadas com Recursos de Impostos	142.290.152,46	15,00	21,22

RREO-Anexo 14 | Tabela 14.0 - Demonstrativo Simplificado do Relatório Resumido da Execução Orçamentária - Municípios

Despesas de Caráter Continuado Derivadas de PPP	Valor Realizado no Período	
	Valor Realizado no Período	Valor Apurado no Exercício Corrente
Despesas de Caráter Continuado Derivadas de PPP	-	-

 <p>Sistema de Informações Contábeis e Fiscais do Setor Público Brasileiro</p> <p>TESOURO NACIONAL</p>	Relatório Resumido de Execução Orçamentária
	Prefeitura Municipal de São Bernardo do Campo - SP (Poder Executivo)
	Orçamentos Fiscal e da Seguridade Social
	CNPJ:
	Exercício: 2022
Período de referência: 1º bimestre	

Despesas de Caráter Continuado Derivadas de PPP	Valor Realizado no Período
	Valor Apurado no Exercício Corrente
Total das Despesas Consideradas para o Limite / RCL (%)	

RREO-Anexo 14 | Tabela 14.0 - Demonstrativo Simplificado do Relatório Resumido da Execução Orçamentária - Municípios

Notas Explicativas	Valores
	28/02/2022
Notas Explicativas	-
Notas Explicativas	<p>1) As despesas com ações típicas MDE representam 58,36% das despesas empenhadas R\$ 391.361.066,29 e 14,19% das despesas liquidadas R\$ 95.144.818,21 em relação às receitas de impostos.</p> <p>2) As despesas com ações típicas da saúde LC 141/2012 representam 38,04% das despesas empenhadas R\$ 255.081.201,31 e 21,22% das despesas liquidadas R\$ 142.290.152,46 em relação às receitas de impostos.</p> <p>3). O presente relatório será publicado em 30/03/2022 no Jornal Notícias do Município e disponibilizado no endereço eletrônico: http://www.saobernardo.sp.gov.br/web/transparencia/relatorios-de-responsabilidade-fiscal.</p>

Lista de Assinaturas

Assinatura: 1

Digitally signed by RONALDO BARROS VELOSO:16124815826
Date: 2022.03.25 13:44:12 BRT
Perfil: Contador Responsável
Instituição: Prefeitura Municipal de São Bernardo do Campo - SP

Assinatura: 2

Digitally signed by ALCIR PIRANI:08001343898
Date: 2022.03.25 15:36:21 GMT-03:00
Perfil: Responsável pelo Controle Interno
Instituição: Prefeitura Municipal de São Bernardo do Campo - SP

Assinatura: 3

Digitally signed by JOSE LUIZ GAVINELLI:86034790891
Date: 2022.03.28 09:50:36 BRT
Perfil: Delegatário para Gestão de Declaração
Instituição: Prefeitura Municipal de São Bernardo do Campo - SP

Assinatura: 4

Assinatura: 5

As assinaturas digitais podem ser verificadas no arquivo PDF.

RECEITAS E DESPESAS DO ENSINO - PUBLICAÇÃO (ARTIGO 256 DA CONSTITUIÇÃO ESTADUAL)

MUNICÍPIO: SÃO BERNARDO DO CAMPO

PERÍODO: 1º BIMESTRE

EXERCÍCIO: 2022

RECEITAS ARRECADADAS	Acumulado	DESPESAS DO ENSINO	EMPENHADA	LIQUIDADADA	PAGA
Imposto Predial Territorial Urbano - IPTU	201.535.081,30	12.122-126- Administração Geral e Tecnologia da Informação	22.763,56	0,00	0,00
Imposto s/ Transmissão de Bens Imóveis	13.743.538,75	12.361 - Ensino Fundamental	127.435.204,26	23.171.013,98	19.790.426,61
Imposto s/ Serviços de Qualquer Natureza	106.911.536,32	12.365 - Educação Infantil	95.334.927,84	28.060.751,42	22.063.639,90
Imposto de Renda Retido na Fonte	37.822.521,27	12.366 - Educação de Jovens e Adultos	4.406.654,11	1.642.949,51	1.642.949,51
Dívida Ativa de Impostos	9.737.297,73	12.367 - Educação Especial	3.819.449,12	1.074.280,85	1.074.280,85
Atualização de Dívida Ativa de Impostos	2.416.263,69	(=) Total da Despesa do Ensino	231.018.998,89	53.948.995,76	44.571.296,87
Multa/Juros provenientes de impostos	2.175.256,37	(-) Despesas c/ Recursos do QSE, Convênios e Outros	15.980.434,42	4.565.358,68	313.977,24
Fundo de Participação dos Municípios	21.215.702,71	(-) Despesas c/ Rendimentos de Aplicações - Conta LDB e Adicionais	220.800,15	220.800,15	220.800,15
Imposto Territorial Rural	6.545,63	(-) Despesas c/ Restituição de Saldos e Glosas de Convênios da Educação	715.660,59	715.660,59	715.660,59
Desoneração de Exportações (LC-87/96)		(-) Despesas c/ Recursos de Operações de Crédito	22.763,56	0,00	0,00
Imposto s/ Circ. de Mercadorias e Serviços	166.987.796,01	(=) Total da Despesa com Recursos Próprios	214.079.340,17	48.447.176,34	43.320.858,89
Imposto s/ Propriedade de Veículo Automotor	106.552.788,51	(+) FUNDEB Retido	59.255.423,23	59.255.423,23	59.255.423,23
Imposto s/ Produto Industrial s/ Exportação	1.514.283,62	(+) Restos a Pagar pagos entre Fevereiro e Dezembro de 2022	1.741.906,30	1.741.906,30	1.741.906,30
TOTAL DAS RECEITAS DE IMPOSTOS E TRANSFERÊNCIAS	670.618.611,91	(-) FUNDEB Retido e não aplicado no Retorno	-	-	-
QSE, Convênios e Outros Recursos Adicionais	10.091.753,40	(=) TOTAL APLICADO NO ENSINO	275.076.669,70	109.444.505,87	104.318.188,42
Rendimentos de Aplicação Financeira - Conta LDB e Adicionais	220.800,15	APLICAÇÃO NO ENSINO (ART. 212 CF)	41,02%	16,32%	15,56%
Restituição de Saldos e Glosas de Convênios da Educação	715.660,59	FUNDEB			
Recursos de Operações de Crédito	-	(+) Despesa com Recursos do FUNDEB	217.739.889,68	87.155.805,43	86.793.964,65
Recursos recebidos do FUNDEB	84.238.219,29	(-) Parcela Diferida FUNDEB 2021	16.330.487,15	16.330.487,15	16.330.487,15
Rendimentos de Aplicação Financeira do FUNDEB	198.321,41	(-) Rendimentos de Aplicação Financeira da parcela diferida FUNDEB 2021	-	-	-
Rendimentos de Aplicação Financeira do FUNDEB DIFERIDO 2021	0,00	(-) Despesa com Recurso Tesouro no Código de Aplicação FUNDEB	116.972.861,83	-	-
TOTAL DOS RECURSOS ADICIONAIS	95.464.754,84	(=) Despesa FUNDEB 2022	84.436.540,70	70.825.318,28	70.463.477,50
TOTAL DA RECEITA ARRECADADA	766.083.366,75	APLICAÇÃO DOS RECURSOS TOTAIS DO FUNDEB	100,00%	83,88%	83,45%
		APLICAÇÃO NOS PROFISSIONAIS DA EDUCAÇÃO - FUNDEB	100,00%	62,63%	62,20%

SILVIA DE ARAÚJO DONNINI
Secretária de Educação

JOSÉ LUIZ GAVINELLI
Secretário de Finanças

ROGÉRIA LEITE SOARES GOMES
Diretora
Departamento de Contabilidade e Custos

RONALDO BARROS VELOSO
Contador - CRC 1SP219100/O-0

Ministério da Saúde / Secretaria de Ciência, Tecnologia e Insumos Estratégicos / Departamento de Economia da Saúde
Ministério da Saúde / Secretaria Executiva – DATASUS
Procuradoria Federal dos Direitos do Cidadão
Procuradoria Federal no Distrito Federal

Município : São Bernardo do Campo – SP – 354870

Despesa por Fonte – Saúde

Tabela 1 : Resumo das Informações Necessárias para o Cálculo do % da LC 141/2012

RESUMO	1º BIMESTRE 2022
01)-Receita Total do Município	1.019.590.396,30
02)-Receita para Apuração da Aplicação em Ações e Serviços Públicos de Saúde	670.618.611,91
03)-Receita das Transferências do SUS	101.227.597,20
04)-Receita de Operações de Crédito	0,00
05)-Despesa Dotação	1.292.963.906,78
06)-Despesa Empenhada	450.976.976,83
07)-Despesa Liquidada	271.546.701,49
08)-Despesa Paga	205.553.169,74
09)-Restos a Pagar não processados (09 = 06 – 07)	N/A
10)-Restos a Pagar Processados (10 = 07 – 08)	N/A
11)-Despesa com Recursos Próprios por Fonte – LC 141/2012	142.290.152,46
12)-Despesa mínima com Recursos Próprios – LC 141/2012 (12 = 15% de 02)	100.592.791,79
13)-Despesa mínima com Recursos Próprios – Lei Orgânica ou Constituição	N/A
14)-% de Recursos Próprios aplicados em Saúde por Fonte – LC 141/2012 (14 = 11 / 02)	21,22

Base : Sistema de Informações Sobre Orçamentos Públicos em Saúde – SIOPS 1º bimestre 2022

a.a.Dr. Geraldo Reple Sobrinho
Secretário de Saúde