



30 DE MAIO DE 2023

Terça-feira - Edição Especial Nº 2366

Publicação Oficial da Prefeitura do Município de São Bernardo do Campo



CONCURSO DE FOTOGRAFIA SBC



**PUBLIQUE FOTOS NAS REDES
SOCIAIS SOBRE AS BELEZAS
NATURAIS DA CIDADE, COM
DESTAQUE PARA A REPRESA
BILLINGS E USE A HASHTAG:**

#sbcnatureza

As 10 melhores fotos serão
repostadas nas redes da Prefeitura
durante a Semana do
Meio Ambiente.



SECRETARIA DE
MEIO AMBIENTE E
PROTEÇÃO ANIMAL



**SÃO BERNARDO
DO CAMPO**



ATOS DO PODER EXECUTIVO

Secretaria de Finanças
Departamento de Contabilidade e Custos

Tabela 8.2 - Demonstrativo das Receitas e Despesas com Manutenção e Desenvolvimento do Ensino - MDE - MUNICÍPIOS

São BERNARDO DO CAMPO - SP

RELATÓRIO RESUMIDO DA EXECUÇÃO ORÇAMENTÁRIA

DEMONSTRATIVO DAS RECEITAS E DESPESAS COM MANUTENÇÃO E DESENVOLVIMENTO DO ENSINO - MDE

Orçamentos Fiscal e da Seguridade Social

Período de Referência: 2º Bimestre/2023

RREO - ANEXO 8 (LDB, art. 72)

R\$ 1,00

RECEITA RESULTANTE DE IMPOSTOS (Arts. 212 e 212-A da Constituição Federal)		
RECEITA RESULTANTE DE IMPOSTOS	PREVISÃO ATUALIZADA (a)	RECEITAS REALIZADAS Até o Bimestre (b)
1- RECEITA DE IMPOSTOS	1.812.250.084,60	656.764.883,87
1.1- Receita Resultante do Imposto sobre a Propriedade Predial e Territorial Urbana – IPTU	594.669.219,00	282.540.645,27
1.2- Receita Resultante do Imposto sobre Transmissão Inter Vivos – ITBI	98.466.704,95	32.629.366,98
1.3- Receita Resultante do Imposto sobre Serviços de Qualquer Natureza – ISS	809.191.782,14	247.941.463,82
1.4- Receita Resultante do Imposto de Renda Retido na Fonte – IRRF	309.922.378,51	93.653.407,80
2- RECEITA DE TRANSFERÊNCIAS CONSTITUCIONAIS E LEGAIS	1.244.006.948,96	588.878.275,70
2.1- Cota-Parte FPE	100.371.536,33	40.908.157,34
2.1.1- Parcela referente à CF, art. 159, I, alínea b	92.177.941,53	40.908.157,34
2.1.2- Parcela referente à CF, art. 159, I, alíneas d e e	8.193.594,80	0,00
2.2- Cota-Parte ICMS	938.347.579,76	325.043.917,21
2.3- Cota-Parte IPI-Exportação	6.309.257,44	2.051.016,41
2.4- Cota-Parte ITR	237.753,85	15.847,66
2.5- Cota-Parte IPVA	191.573.707,25	198.837.643,65
2.6- Cota-Parte IOF-Ouro	0,00	0,00
2.7- Outras Transferências ou Compensações Financeiras Provenientes de Impostos e Transferências Constitucionais	7.167.114,33	22.021.693,43
3- TOTAL DA RECEITA RESULTANTE DE IMPOSTOS (1 + 2)	3.056.257.033,56	1.245.643.159,57
4- TOTAL DESTINADO AO FUNDEB - equivalente a 20% DE ((2.1.1) + (2.2) + (2.3) + (2.4) + (2.5) + (2.7))¹	247.162.670,83	117.775.655,25
5- VALOR MÍNIMO A SER APLICADO ALÉM DO VALOR DESTINADO AO FUNDEB - 5% DE ((2.1.1) + (2.2) + (2.3) + (2.4) + (2.5) + (2.7)) + 25% DE ((1.1) + (1.2) + (1.3) + (1.4) + (2.1.2) + (2.6))	516.901.587,56	193.635.134,75
FUNDEB		
RECEITAS DO FUNDEB RECEBIDAS NO EXERCÍCIO	PREVISÃO ATUALIZADA (a)	RECEITAS REALIZADAS Até o Bimestre (b)
6- TOTAL DAS RECEITAS DO FUNDEB RECEBIDAS	516.486.688,22	175.435.944,60
6.1- FUNDEB - Impostos e Transferências de Impostos	515.969.824,54	174.295.664,93
6.1.1- Principal	514.663.390,44	172.878.010,91
6.1.2- Rendimentos de Aplicação Financeira	1.306.434,10	1.417.654,02
6.1.3- Ressarcimento de recursos do Fundeb	0,00	0,00
6.2- FUNDEB - Complementação da União - VAAF	0,00	0,00
6.2.1- Principal	0,00	0,00
6.2.2- Rendimentos de Aplicação Financeira	0,00	0,00
6.2.3- Ressarcimento de recursos do Fundeb	0,00	0,00
6.3- FUNDEB - Complementação da União - VAAT	0,00	0,00
6.3.1- Principal	0,00	0,00

Complementação da União - VAAT						
11.4- Total das Despesas custeadas com FUNDEB - Complementação da União - VAAR	812.214,35	812.214,35	812.214,35	0,00	0,00	0,00
12- TOTAL DAS DESPESAS DO FUNDEB COM PROFISSIONAIS DA EDUCAÇÃO BÁSICA	209.833.743,40	123.261.766,09	123.260.867,27	86.571.977,31		0,00
13- TOTAL DAS DESPESAS CUSTEADAS COM FUNDEB - COMPLEMENTAÇÃO DA UNIÃO - VAAT APLICADAS NA EDUCAÇÃO INFANTIL	0,00	0,00	0,00	0,00		0,00
14- TOTAL DAS DESPESAS CUSTEADAS COM FUNDEB - COMPLEMENTAÇÃO DA UNIÃO - VAAT APLICADAS EM DESPESA DE CAPITAL	0,00	0,00	0,00	0,00		0,00
INDICADORES - Art. 212-A, inciso XI e § 3º - Constituição Federal²			VALOR EXIGIDO (j)	VALOR APLICADO (k)	VALOR CONSIDERADO APÓS DEDUÇÕES (l)	% APLICADO¹⁰ (m)
15- MÍNIMO DE 70% DO FUNDEB NA REMUNERAÇÃO DOS PROFISSIONAIS DA EDUCAÇÃO BÁSICA			122.006.965,45	123.261.766,09	123.261.766,09	70,72
16 - PERCENTUAL DE 50% DA COMPLEMENTAÇÃO DA UNIÃO AO FUNDEB - VAAT NA EDUCAÇÃO INFANTIL			0,00	0,00	0,00	0,00
17- MÍNIMO DE 15% DA COMPLEMENTAÇÃO DA UNIÃO AO FUNDEB - VAAT EM DESPESAS DE CAPITAL			0,00	0,00	0,00	0,00
INDICADOR - Art.25, § 3º - Lei nº 14.113, de 2020 - (Máximo de 10% de Superávit)³	VALOR MÁXIMO PERMITIDO (n)	VALOR NÃO APLICADO (o)	VALOR NÃO APLICADO APÓS AJUSTE (p)	VALOR NÃO APLICADO EXCEDENTE AO MÁXIMO PERMITIDO (q)	% NÃO APLICADO (r)	
18- TOTAL DA RECEITA RECEBIDA E NÃO APLICADA NO EXERCÍCIO	17.543.594,46	21.760.741,94	21.760.741,94	4.217.147,48		12,40
INDICADOR - Art.25, § 3º - Lei nº 14.113, de 2020 - (Aplicação do Superávit de Exercício Anterior)³	VALOR DE SUPERÁVIT PERMITIDO NO EXERCÍCIO ANTERIOR (s)	VALOR NÃO APLICADO NO EXERCÍCIO ANTERIOR (t)	VALOR DE SUPERÁVIT APLICADO ATÉ O PRIMEIRO QUADRIMESTRE (u)	VALOR APLICADO APÓS O PRIMEIRO QUADRIMESTRE (v)	VALOR TOTAL DE SUPERÁVIT NÃO APLICADO ATÉ O FINAL DO EXERCÍCIO (w)	VALOR APLICADO ATÉ O PRIMEIRO QUADRIMESTRE QUE INTEGRARÁ O LIMITE CONSTITUCIONAL (x)
19- TOTAL DAS DESPESAS CUSTEADAS COM SUPERÁVIT DO FUNDEB	51.702.912,72	34.372.901,39	34.372.901,39	0,00	0,00	
19.1- Total das Despesas custeadas com FUNDEB - Impostos e Transferências de Impostos	51.702.912,72	34.372.901,39	34.372.901,39	0,00	0,00	34.372.901,39
19.2- Total das Despesas custeadas com FUNDEB - Complementação da União (VAAF + VAAT + VAAR)	0,00	0,00	0,00	0,00	0,00	
DESPESAS COM MANUTENÇÃO E DESENVOLVIMENTO DO ENSINO – MDE - CUSTEADAS COM RECEITA DE IMPOSTOS (EXCETO FUNDEB)						
DESPESAS COM AÇÕES TÍPICAS DE MDE - RECEITAS DE	DOTAÇÃO	DESPESAS EMPENHADAS	DESPESAS LIQUIDADAS	DESPESAS PAGAS	INSCRITAS EM RESTOS A PAGAR	

IMPOSTOS - EXCETO FUNDEB (Por Subfunção)	ATUALIZADA (c)	Até o Bimestre (d)	Até o Bimestre (e)	Até o Bimestre (f)	NÃO PROCESSADOS (g)
20- TOTAL DAS DESPESAS COM AÇÕES TÍPICAS DE MDE CUSTEADAS COM RECEITAS DE IMPOSTOS	586.955.219,50	385.745.629,91	185.469.802,25	176.050.283,38	200.275.827,66
20.1- Educação Infantil	235.369.478,68	131.635.141,43	59.448.610,68	57.892.686,47	72.186.530,75
20.2- Ensino Fundamental	293.690.289,93	198.269.447,23	108.620.194,83	101.039.409,69	89.649.252,40
20.3- Educação de Jovens e Adultos	3.563.490,00	2.176.251,69	642.536,71	642.536,71	1.533.714,98
20.4- Educação Especial	522.577,41	241.957,59	179.998,69	179.963,91	61.958,90
20.5- Administração Geral	499.000,00	114.332,20	40.263,51	40.263,51	74.068,69
20.6- Transporte (Escolar)	53.310.383,48	53.308.499,77	16.538.197,83	16.255.423,09	36.770.301,94
20.7- Outras	0,00	0,00	0,00	0,00	0,00
DESPESAS COM MANUTENÇÃO E DESENVOLVIMENTO DO ENSINO – MDE - CUSTEADAS COM RECEITA DE IMPOSTOS E COM RECURSOS DO FUNDEB					
DESPESAS COM AÇÕES TÍPICAS DE MDE - RECEITAS DE IMPOSTOS E RECURSOS DO FUNDEB (Por Área de Atuação) ⁶	DOTAÇÃO ATUALIZADA (c)	DESPESAS EMPENHADAS Até o Bimestre (d)	DESPESAS LIQUIDADAS Até o Bimestre (e)	DESPESAS PAGAS Até o Bimestre (f)	INSCRITAS EM RESTOS A PAGAR NÃO PROCESSADOS (g)
21- TOTAL DAS DESPESAS COM AÇÕES TÍPICAS DE MDE CUSTEADAS COM RECEITAS DE IMPOSTOS E FUNDEB	1.095.220.219,50	682.977.194,20	373.517.906,30	363.972.552,80	309.459.287,90
21.1- EDUCAÇÃO INFANTIL	520.313.561,84	307.614.977,30	162.882.827,40	161.246.963,95	144.732.149,90
21.1.1- Creche	250.179.586,68	168.890.614,86	87.840.335,95	87.122.979,53	81.050.278,91
21.1.2- Pré-escola	270.133.975,16	138.724.362,44	75.042.491,45	74.123.984,42	63.681.870,99
21.2- ENSINO FUNDAMENTAL	574.906.657,66	375.362.216,90	210.635.078,90	202.725.588,85	164.727.138,00
APURAÇÃO DAS DESPESAS PARA FINS DE LIMITE MÍNIMO CONSTITUCIONAL			VALOR		
22- TOTAL DAS DESPESAS DE MDE CUSTEADAS COM RECURSOS DE IMPOSTOS = L20(d ou e)			185.469.802,25		
23- TOTAL DAS RECEITAS TRANSFERIDAS AO FUNDEB = (L4)			117.775.655,25		
24- (-) RECEITAS DO FUNDEB NÃO UTILIZADAS NO EXERCÍCIO, EM VALOR SUPERIOR A 10% = L18(q)			4.217.147,48		
25- (+) VALOR APLICADO ATÉ O PRIMEIRO QUADRIMESTRE QUE INTEGRARÁ O LIMITE CONSTITUCIONAL = L19.1(x)			34.372.901,39		
26- (-) RESTOS A PAGAR NÃO PROCESSADOS INSCRITOS NO EXERCÍCIO SEM DISPONIBILIDADE FINANCEIRA DE RECURSOS DE IMPOSTOS ⁴			0,00		
27- (-) CANCELAMENTO, NO EXERCÍCIO, DE RESTOS A PAGAR INSCRITOS COM DISPONIBILIDADE FINANCEIRA DE RECURSOS DE IMPOSTOS VINCULADOS AO ENSINO = (L30.1(af) + L30.2(af))			901.262,75		
28- TOTAL DAS DESPESAS PARA FINS DE LIMITE (22 + 23 + 25) - (24 + 26 + 27)			332.499.948,66		
APURAÇÃO DO LIMITE MÍNIMO CONSTITUCIONAL ^{2 e 5}	VALOR EXIGIDO (z)	VALOR APLICADO (aa)		% APLICADO (ab)	
29- APLICAÇÃO EM MDE SOBRE A RECEITA LÍQUIDA DE IMPOSTOS	311.410.789,89	332.499.948,66		26,69	
RESTOS A PAGAR INSCRITOS EM EXERCÍCIOS ANTERIORES DE DESPESAS CONSIDERADAS PARA CUMPRIMENTO DO LIMITE ⁸	SALDO INICIAL (ac)	RP LIQUIDADOS (ad)	RP PAGOS (ae)	RP CANCELADOS (af)	SALDO FINAL (ag) = (ac) - (ae) - (af)
30- RESTOS A PAGAR DE DESPESAS COM MDE	69.370.311,38	67.139.299,71	67.103.000,12	901.262,75	1.366.048,51
30.1 - Executadas com Recursos de Impostos e Transferências de Impostos	57.037.970,07	54.806.958,40	54.770.658,81	901.262,75	1.366.048,51
30.2 - Executadas com Recursos do	12.332.341,31	12.332.341,31	12.332.341,31	0,00	0,00

FUNDEB - Impostos					
30.3 - Executadas com Recursos do FUNDEB - Complementação da União (VAAT + VAAF + VAAR)	0,00	0,00	0,00	0,00	0,00
OUTRAS INFORMAÇÕES PARA CONTROLE					
RECEITAS ADICIONAIS PARA FINANCIAMENTO DO ENSINO			PREVISÃO ATUALIZADA (a)	RECEITAS REALIZADAS Até o Bimestre (b)	
31- TOTAL DAS RECEITAS ADICIONAIS PARA FINANCIAMENTO DO ENSINO			90.964.365,64	33.597.418,02	
31.1- RECEITA DE TRANSFERÊNCIAS DO FNDE (INCLUINDO RENDIMENTOS DE APLICAÇÃO FINANCEIRA)			90.258.358,64	33.191.411,02	
31.1.1- Salário-Educação			80.176.429,74	29.229.391,90	
31.1.2- PDDE			0,00	0,00	
31.1.3- PNAE			9.832.719,23	3.906.143,22	
31.1.4- PNATE			208.205,44	32.124,65	
31.1.5- Outras Transferências do FNDE			41.004,23	23.751,25	
31.2- RECEITA DE TRANSFERÊNCIAS DE CONVÊNIO			300.000,00	0,00	
31.3- RECEITA DE ROYALTIES DESTINADOS À EDUCAÇÃO			0,00	0,00	
31.4- RECEITA DE OPERAÇÕES DE CRÉDITO VINCULADAS À EDUCAÇÃO			406.007,00	406.007,00	
31.5- OUTRAS RECEITAS PARA FINANCIAMENTO DO ENSINO			0,00	0,00	
OUTRAS DESPESAS COM EDUCAÇÃO (Por Subfunção)⁶	DOTAÇÃO ATUALIZADA (c)	DESPESAS EMPENHADAS Até o Bimestre (d)	DESPESAS LIQUIDADAS Até o Bimestre (e)	DESPESAS PAGAS Até o Bimestre (f)	INSCRITAS EM RESTOS A PAGAR NÃO PROCESSADOS (g)
32- TOTAL DAS OUTRAS DESPESAS COM EDUCAÇÃO	297.714.204,25	178.821.743,93	48.913.281,29	44.717.307,22	129.908.462,64
32.1 EDUCAÇÃO INFANTIL	7.894.611,85	412.950,00	334.200,00	334.200,00	78.750,00
32.2- ENSINO FUNDAMENTAL	18.971.789,70	1.745.250,00	1.493.999,22	1.493.999,22	251.250,78
32.3- ENSINO MÉDIO	0,00	0,00	0,00	0,00	0,00
32.4- ENSINO SUPERIOR	49.178.357,50	36.098.030,55	9.421.783,34	9.421.783,34	26.676.247,21
32.5- ENSINO PROFISSIONAL	279.000,00	127.304,00	47.058,63	47.058,63	80.245,37
32.6- EDUCAÇÃO DE JOVENS E ADULTOS	0,00	0,00	0,00	0,00	0,00
32.7- EDUCAÇÃO ESPECIAL	165.840,00	151.080,00	151.080,00	151.080,00	0,00
32.8- OUTRAS	221.224.605,20	140.287.129,38	37.465.160,10	33.269.186,03	102.821.969,28
TOTAL GERAL DAS DESPESAS COM EDUCAÇÃO	DOTAÇÃO ATUALIZADA Até o Bimestre (c)	DESPESAS EMPENHADAS Até o Bimestre (d)	DESPESAS LIQUIDADAS Até o Bimestre (e)	DESPESAS PAGAS Até o Bimestre (f)	INSCRITAS EM RESTOS A PAGAR NÃO PROCESSADOS (g)
33- TOTAL GERAL DAS DESPESAS COM EDUCAÇÃO (10 + 20 + 32)	1.392.934.423,75	861.798.938,13	422.431.187,59	408.689.860,02	439.367.750,54
33.1- Despesas Correntes	1.274.103.758,10	773.086.919,50	384.355.566,45	371.336.573,68	388.731.353,05
33.1.1- Pessoal Ativo	738.866.011,46	378.228.350,20	226.790.232,42	226.370.911,06	151.438.117,78
33.1.2- Pessoal Inativo	0,00	0,00	0,00	0,00	0,00
33.1.3- Transferências às instituições comunitárias, confessionais ou filantrópicas sem fins lucrativos	114.950.165,01	113.825.824,38	66.444.695,78	59.978.397,24	47.381.128,60
33.1.4- Outras Despesas Correntes	420.287.581,63	281.032.744,92	91.120.638,25	84.987.265,38	189.912.106,67

33.2- Despesas de Capital	118.830.665,65	88.712.018,63	38.075.621,14	37.353.286,34	50.636.397,49
33.2.1- Transferências às instituições comunitárias, confessionais ou filantrópicas sem fins lucrativos	4.257.472,62	4.224.700,95	3.566.403,43	3.304.974,63	658.297,52
33.2.2- Outras Despesas Capital	114.573.193,03	84.487.317,68	34.509.217,71	34.048.311,71	49.978.099,97
CONTROLE DA DISPONIBILIDADE FINANCEIRA E CONCILIAÇÃO BANCÁRIA	FUNDEB (ah)		SALÁRIO EDUCAÇÃO (ai)		
34- DISPONIBILIDADE FINANCEIRA EM 31 DE DEZEMBRO DE	46.594.321,79		23.229.595,08		
35- (+) INGRESSO DE RECURSOS ATÉ O BIMESTRE (orçamentário)	175.435.944,60		29.229.391,90		
36- (-) PAGAMENTOS EFETUADOS ATÉ O BIMESTRE (orçamentário e restos a pagar)	200.254.610,73		24.681.941,85		
37- (=) DISPONIBILIDADE FINANCEIRA ATÉ O BIMESTRE	21.775.655,66		27.777.045,13		
38- (+) AJUSTES POSITIVOS (RETENÇÕES E OUTROS VALORES EXTRAORÇAMENTÁRIOS)	0,00		0,00		
39- (-) AJUSTES NEGATIVOS (OUTROS VALORES EXTRAORÇAMENTÁRIOS)	0,00		0,00		
40- (=) SALDO FINANCEIRO CONCILIADO (Saldo Bancário)	21.775.655,66		27.777.045,13		
EMENDA CONSTITUCIONAL 119/2022 (EXCLUSIVO DO SIOPE)	VALOR EXIGIDO (aj)	VALOR APLICADO (ak)	DIFERENÇA/COMPENSAÇÃO (al)		
41 - DIFERENÇA ENTRE O VALOR EXIGIDO E O APLICADO EM 2020	590.194.630,33	642.935.694,15	-52.741.063,82		
42 - DIFERENÇA ENTRE O VALOR EXIGIDO E O APLICADO EM 2021	713.069.316,61	722.335.781,73	-9.266.465,12		
43 - DIFERENÇA A MENOR ENTRE O VALOR APLICADO E O EXIGIDO EM 2020 E 2021	1.303.263.946,94	1.365.271.475,88	0,00		
44 - VALOR COMPLEMENTADO NA APLICAÇÃO EM MDE EM 2022	0,00	0,00	0,00		
45 - VALOR NÃO COMPLEMENTADO DO TOTAL NÃO APLICADO EM MDE EM 2020 E 2021	0,00	0,00	0,00		

FONTE: Sistema: SIOPE, Unidade Responsável: FNDE/MEC, Data da Emissão: 23/5/2023 Hora da Emissão: 8:28:23

¹Os valores informados devem corresponder ao efetivamente transferido. Os percentuais correspondem ao disposto na legislação.

²Limites mínimos anuais a serem cumpridos no encerramento do exercício.

³Art. 25, § 3º, Lei 14.113/2020: "Até 10% (dez por cento) dos recursos recebidos à conta dos Fundos, inclusive relativos à complementação da União, nos termos do § 2º do art. 16 desta Lei, poderão ser utilizados no primeiro quadrimestre do exercício imediatamente subsequente, mediante abertura de crédito adicional."

⁴Os valores referentes à parcela dos Restos a Pagar inscritos sem disponibilidade financeira deverão ser informados somente no RREO do último bimestre do exercício.

⁵Nos cinco primeiros bimestres do exercício o acompanhamento será feito com base na despesa liquidada. No último bimestre do exercício, o valor deverá corresponder ao total da despesa empenhada.

⁶As linhas representam áreas de atuação e não correspondem exatamente às subfunções da Função Educação. As despesas classificadas nas demais subfunções típicas e nas subfunções atípicas deverão ser rateadas para essas áreas de atuação.

⁷Valor inscrito em RPNP sem disponibilidade de caixa, que não será considerado na apuração dos indicadores e limites. Para as linhas 15, 16 e 17, deverá ser comparado o total inscrito em RPNP com a disponibilidade de caixa por fonte de recursos. Para a linha 14, deverá ser verificada a diferença entre a disponibilidade nas Fontes do Fundeb e os RPNP referentes a essas despesas. Para a linha 18, deverá ser verificada a diferença entre as disponibilidades na Fonte VAAT e os RPNP dessas despesas.

⁸Controle da execução de restos a pagar considerados no cumprimento do limite mínimo dos exercícios anteriores.

⁹Nesta coluna não devem se informados valores inferiores a 0 (zero).

UF : SÃO PAULO

MUNICÍPIO : SÃO BERNARDO DO CAMPO
RELATÓRIO RESUMIDO DA EXECUÇÃO ORÇAMENTÁRIA
DEMONSTRATIVO DAS RECEITAS E DESPESAS COM AÇÕES E SERVIÇOS PÚBLICOS DE SAÚDE
ORÇAMENTOS FISCAL E DA SEGURIDADE SOCIAL
2º BIMESTRE MARÇO E ABRIL DE 2023

RREO – ANEXO XII (LC nº 141/2012 art.35)

R\$ 1,00

RECEITAS RESULTANTES DE IMPOSTOS E TRANSFERÊNCIAS CONSTITUCIONAIS E LEGAIS	PREVISÃO INICIAL	PREVISÃO ATUALIZADA (a)	RECEITAS REALIZADAS	
			Até o Bimestre (b)	% (b/a) x 100
RECEITA DE IMPOSTOS (I)	2.148.623.000,00	2.121.429.889,90	656.764.883,87	30,96
Receita Resultante do Imposto Predial e Territorial Urbano - IPTU	750.997.000,00	594.669.219,00	282.540.645,27	47,51
Receita Resultante do Imposto sobre Transmissão Inter Vivos - ITBI	150.306.000,00	98.466.704,95	32.629.366,98	33,14
Receita Resultante do Imposto sobre Serviços de Qualquer Natureza - ISS	802.847.000,00	809.191.782,14	247.941.463,82	30,64
Receita Resultante do Imposto sobre a Renda e Proventos de Qualquer Natureza Retido na Fonte – IRRF	444.473.000,00	619.102.183,81	93.653.407,80	15,13
RECEITA DE TRANSFERÊNCIAS CONSTITUCIONAIS E LEGAIS (II)	1.449.246.000,00	1.541.780.534,20	588.878.275,70	38,19
Cota-Parte FPM	97.939.000,00	115.222.426,80	40.908.157,34	35,50
Cota-Parte ITR	396.000,00	297.192,13	15.847,66	5,33
Cota-Parte IPVA	242.909.000,00	239.467.134,08	198.837.643,65	83,03
Cota-Parte ICMS	1.098.155.000,00	1.172.934.474,68	325.043.917,21	27,71
Cota-Parte IPI-Exportação	9.847.000,00	7.886.711,23	2.051.016,41	26,01
Outras Transferências ou Compensações Financeiras Provenientes de Impostos e Transferências Constitucionais	-	5.972.595,28	22.021.693,43	368,71
TOTAL DAS RECEITAS RESULTANTES DE IMPOSTOS E TRANSFERÊNCIAS CONSTITUCIONAIS E LEGAIS - (III) = (I) + (II)	3.597.869.000,00	3.663.210.424,10	1.245.643.159,57	34,00

DESPESAS COM AÇÕES E SERVIÇOS PÚBLICOS DE SAÚDE (ASPS) – POR SUBFUNÇÃO E CATEGORIA ECONÔMICA	DOTAÇÃO INICIAL	DOTAÇÃO ATUALIZADA (c)	DESPESAS EMPENHADAS		DESPESAS LIQUIDADAS		DESPESAS PAGAS		Inscritas em Restos a Pagar não Processados (g)
			Até o bimestre (d)	% (d/c) x 100	Até o bimestre (e)	% (e/c) x 100	Até o bimestre (f)	% (f/c) x 100	
ATENÇÃO BÁSICA (IV)	125.853.000,00	132.130.631,30	107.812.268,54	81,60	76.137.396,99	57,62	65.735.097,40	49,75	31.674.871,55
Despesas Correntes	103.211.000,00	109.488.631,30	89.700.619,52	81,93	66.351.699,93	60,60	55.949.400,34	51,10	23.348.919,59
Despesas de Capital	22.642.000,00	22.642.000,00	18.111.649,02	79,99	9.785.697,06	43,22	9.785.697,06	43,22	8.325.951,96
ASSISTÊNCIA HOSPITALAR E AMBULATORIAL (V)	405.461.000,00	405.889.482,76	304.873.565,17	75,11	232.973.604,69	57,40	206.419.674,84	50,86	71.899.960,48
Despesas Correntes	404.512.000,00	404.508.000,00	304.873.565,17	75,37	232.973.604,69	57,59	206.419.674,84	51,03	71.899.960,48
Despesas de Capital	949.000,00	1.381.482,76	-	0,00	-	0,00	-	0,00	-
SUORTE PROFILÁTICO E TERAPÊUTICO (VI)	59.888.000,00	59.888.000,00	16.522.616,22	27,59	9.688.649,35	16,18	7.749.341,11	12,94	6.833.966,87
Despesas Correntes	59.888.000,00	59.888.000,00	16.522.616,22	27,59	9.688.649,35	16,18	7.749.341,11	12,94	6.833.966,87
Despesas de Capital	-	-	-	0,00	-	0,00	-	0,00	-
VIGILÂNCIA SANITÁRIA (VII)	7.146.000,00	7.146.000,00	3.129.266,66	43,79	2.026.204,00	28,35	2.026.204,00	28,35	1.103.062,66
Despesas Correntes	7.137.000,00	7.137.000,00	3.129.266,66	43,85	2.026.204,00	28,39	2.026.204,00	28,39	1.103.062,66
Despesas de Capital	9.000,00	9.000,00	-	0,00	-	0,00	-	0,00	-
VIGILÂNCIA EPIDEMIOLÓGICA (VIII)	13.105.000,00	13.171.508,02	7.331.486,47	55,66	4.195.297,05	31,85	4.194.684,73	31,85	3.136.189,42
Despesas Correntes	13.066.000,00	13.146.185,00	7.331.486,47	55,77	4.195.297,05	31,91	4.194.684,73	31,91	3.136.189,42
Despesas de Capital	39.000,00	25.323,02	-	0,00	-	0,00	-	0,00	-
ALIMENTAÇÃO E NUTRIÇÃO (IX)	7.820.000,00	7.820.000,00	3.242.304,32	41,46	1.594.890,19	20,40	1.120.709,71	14,33	1.647.414,13
Despesas Correntes	7.820.000,00	7.820.000,00	3.242.304,32	41,46	1.594.890,19	20,40	1.120.709,71	14,33	1.647.414,13

Despesas de Capital	-	-	-	0,00	-	0,00	-	0,00	-
OUTRAS SUBFUNÇÕES (X)	157.171.000,00	150.817.700,94	32.692.198,37	21,68	25.575.411,36	16,96	24.650.208,33	16,34	7.116.787,01
Despesas Correntes	156.806.000,00	150.452.700,94	32.357.491,49	21,51	25.240.704,48	16,78	24.315.501,45	16,16	7.116.787,01
Despesas de Capital	365.000,00	365.000,00	334.706,88	91,70	334.706,88	91,70	334.706,88	91,70	-
TOTAL (XI) = (IV + V + VI + VII + VIII + IX + X)	776.444.000,00	776.863.323,02	475.603.705,75	61,22	352.191.453,63	45,34	311.895.920,12	40,15	123.412.252,12

<u>APURAÇÃO DO CUMPRIMENTO DO LIMITE MÍNIMO PARA APLICAÇÃO EM ASPS</u>	DESPESAS EMPENHADAS (d)	DESPESAS LIQUIDADAS (e)	DESPESAS PAGAS (f)
Total das Despesas com ASPS (XII) = (XI)	475.603.705,75	352.191.453,63	311.895.920,12
(-) Restos a Pagar Não Processados Inscritos Indevidamente no Exercício sem Disponibilidade Financeira (XIII)			
(-) Despesas Custeadas com Recursos Vinculados à Parcela do Percentual Mínimo que não foi Aplicada em ASPS em Exercícios Anteriores (XIV)			
(-) Despesas Custeadas com Disponibilidade de Caixa Vinculada aos Restos a Pagar Cancelados (XV)			
(=) VALOR APLICADO EM ASPS (XVI) = (XII - XIII - XIV - XV)	475.603.705,75	352.191.453,63	311.895.920,12
Despesa Mínima a ser Aplicada em ASPS (XVII) = (III) x 15% (LC 141/2012)			186.846.473,94
Despesa Mínima a ser Aplicada em ASPS (XVII) = (III) x % (Lei Orgânica Municipal)			
Diferença entre o Valor Aplicado e a Despesa Mínima a ser Aplicada (XVIII) = (XVI (d ou e) - XVII) ¹			165.344.979,69
Limite não Cumprido (XIX) = (XVIII) (Quando valor for inferior a zero)			
PERCENTUAL DA RECEITA DE IMPOSTOS E TRANSFERÊNCIAS CONSTITUCIONAIS E LEGAIS APLICADO EM ASPS (XVI / III)*100 (mínimo de 15% conforme LC n° 141/2012 ou % da Lei Orgânica Municipal)	38,18	28,27	

<u>CONTROLE DO VALOR REFERENTE AO PERCENTUAL MÍNIMO NÃO CUMPRIDO EM EXERCÍCIOS ANTERIORES PARA FINS DE APLICAÇÃO DOS RECURSOS VINCULADOS CONFORME ARTIGOS 25 E 26 DA LC 141/2012</u>	LIMITE NÃO CUMPRIDO				
	Saldo Inicial (no exercício atual) (h)	Despesas Custeadas no Exercício de Referência			Saldo Final (não aplicado) ¹ (l) = (h - (i ou j))
		Empenhadas (i)	Liquidadas (j)	Pagas (k)	
Diferença de limite não cumprido em 2023 (saldo final = XIXd)					
Diferença de limite não cumprido em 2022 (saldo inicial igual ao saldo final do demonstrativo do exercício anterior)					
Diferença de limite não cumprido em Exercícios Anteriores (saldo inicial igual ao saldo final do demonstrativo do exercício anterior)					
TOTAL DA DIFERENÇA DE LIMITE NÃO CUMPRIDO EM EXERCÍCIOS ANTERIORES (XX)					

EXECUÇÃO DE RESTOS A PAGAR										
EXERCÍCIO DO EMPENHO ²	Valor Mínimo para aplicação em ASPS (m)	Valor aplicado em ASPS no exercício (n)	Valor aplicado além do limite mínimo (o) = (n - m), se < 0, então (o) = 0	Total inscrito em RP no exercício (p)	RPNP Inscritos Indevidamente no Exercício sem Disponibilidade Financeira q = (XIII d) (XIII d)	Valor inscrito em RP considerado no Limite (r) = (p - (o + q)) se < 0, então (r) = (0)	Total de RP pagos (s)	Total de RP a pagar (t)	Total de RP cancelados ou prescritos (u)	Diferença entre o valor aplicado além do limite e o total de RP cancelados (v) = ((o + q) - u)
Empenhos de 2023	186.846.473,94	352.191.453,63	165.344.979,69	N/D	N/A	N/D	-	-	-	-
Empenhos de 2022	476.693.361,29	731.885.456,46	255.192.095,17	8.128.532,34	-	-	6.161.574,42	1.862.447,20	104.510,72	255.087.584,45
Empenhos de 2021	426.751.535,99	734.176.595,83	307.425.059,84	11.435.991,86	7.884.768,26	-	10.916.673,22	48.380,61	470.938,03	314.838.890,07
Empenhos de 2020	353.231.202,15	581.576.461,05	228.345.258,90	14.195.960,57	13.621.122,23	-	13.441.026,32	27.340,06	727.594,19	241.238.786,94
Empenhos de 2019 e anteriores	352.919.190,39	517.443.233,62	164.524.043,23	135.083.608,22	7.955.016,65	-	127.026.550,91	169.658,78	7.887.398,53	164.591.661,35
TOTAL DOS RESTOS A PAGAR CANCELADOS OU PRESCRITOS ATÉ O FINAL DO EXERCÍCIO ATUAL QUE AFETARAM O CUMPRIMENTO DO LIMITE (XXI) (soma dos saldos negativos da coluna "v")										

TOTAL DOS RESTOS A PAGAR CANCELADOS OU PRESCRITOS ATÉ O FINAL DO EXERCÍCIO ANTERIOR QUE AFETARAM O CUMPRIMENTO DO LIMITE (XXII) (valor informado no demonstrativo do exercício anterior)	
TOTAL DOS RESTOS A PAGAR CANCELADOS OU PRESCRITOS NO EXERCÍCIO ATUAL QUE AFETARAM O CUMPRIMENTO DO LIMITE (XXIII) = (XXI - XXII) (Artigo 24 § 1º e 2º da LC 141/2012)	

CONTROLE DE RESTOS A PAGAR CANCELADOS OU PRESCRITOS CONSIDERADOS PARA FINS DE APLICAÇÃO DA DISPONIBILIDADE DE CAIXA CONFORME ARTIGO 24§ 1º e 2º DA LC 141/2012	RESTOS A PAGAR CANCELADOS OU PRESCRITOS				
	Saldo Inicial (w)	Despesas Custeadas no Exercício de Referência			Saldo Final (não aplicado)¹ (aa) = (w - (x ou y))
		Empenhadas (x)	Liquidadas (y)	Pagas (z)	
Restos a pagar cancelados ou prescritos em 2023 a serem compensados (XXIV) (saldo inicial = XXIII)					
Restos a pagar cancelados ou prescritos em 2022 a serem compensados (XXV) (saldo inicial igual ao saldo final do demonstrativo do exercício anterior)					
Restos a pagar cancelados ou prescritos em exercícios anteriores a serem compensados (XXVI) (saldo inicial igual ao saldo final do demonstrativo do exercício anterior)					
TOTAL DE RESTOS A PAGAR CANCELADOS OU PRESCRITOS A COMPENSAR (XXVII)					

RECEITAS ADICIONAIS PARA O FINANCIAMENTO DA SAÚDE NÃO COMPUTADAS NO CÁLCULO DO MÍNIMO	PREVISÃO INICIAL	PREVISÃO ATUALIZADA (a)	RECEITAS REALIZADAS	
			Até o Bimestre (b)	% (b/a)x100
RECEITAS DE TRANSFERÊNCIAS PARA A SAÚDE (XXVIII)	422.682.000,00	415.629.873,07	141.535.200,84	34,05
Proveniente da União	391.031.000,00	381.917.873,86	129.127.635,11	33,81
Proveniente dos Estados	31.651.000,00	33.711.999,21	12.407.565,73	36,80
Proveniente de outros Municípios				
RECEITA DE OPERAÇÕES DE CRÉDITO INTERNAS E EXTERNAS VINCULADAS A SAÚDE (XXIX)	21.048.000,00	19.162.218,67	17.481.677,47	91,23
OUTRAS RECEITAS (XXX)	776.000,00	10.352.140,88	3.695.726,47	35,70
TOTAL DE RECEITAS ADICIONAIS PARA FINANCIAMENTO DA SAÚDE (XXXI) = (XXVIII + XXIX + XXX)	444.506.000,00	445.144.232,62	162.712.604,78	36,55

DESPESAS COM SAÚDE NÃO COMPUTADAS NO CÁLCULO DO MÍNIMO									
DESPESAS COM SAÚDE POR SUBFUNÇÕES E CATEGORIA ECONÔMICA NÃO COMPUTADAS NO CÁLCULO DO MÍNIMO	DOTAÇÃO INICIAL	DOTAÇÃO ATUALIZADA (c)	DESPESAS		DESPESAS LIQUIDADAS		DESPESAS PAGAS		Inscritas em Restos a Pagar não Processados (g)
			Até o bimestre (d)	% (d/c) x 100	Até o bimestre (e)	% (e/c) x 100	Até o bimestre (f)	% (f/c) x 100	
ATENÇÃO BÁSICA (XXXII)	121.668.000,00	128.060.199,87	47.711.008,18	37,26	33.685.892,55	26,30	29.620.429,11	23,13	14.025.115,63
Despesas Correntes	89.257.000,00	90.135.952,80	44.618.779,61	49,50	33.599.887,19	37,28	29.546.339,95	32,78	11.018.892,42
Despesas de Capital	32.411.000,00	37.924.247,07	3.092.228,57	8,15	86.005,36	0,23	74.089,16	0,20	3.006.223,21
ASSISTÊNCIA HOSPITALAR E AMBULATORIAL (XXXIII)	358.477.000,00	392.809.043,43	188.926.038,14	48,10	135.132.532,27	34,40	109.852.787,49	27,97	53.793.505,87
Despesas Correntes	321.371.000,00	325.187.491,98	164.469.619,50	50,58	125.528.752,61	38,60	104.511.897,38	32,14	38.940.866,89
Despesas de Capital	37.106.000,00	67.621.551,45	24.456.418,64	36,17	9.603.779,66	14,20	5.340.890,11	7,90	14.852.638,98
SUPORTE PROFILÁTICO E TERAPÊUTICO (XXXIV)	7.514.000,00	15.915.949,45	7.058.189,12	44,35	4.543.221,22	28,55	4.299.483,82	27,01	2.514.967,90
Despesas Correntes	7.514.000,00	15.915.949,45	7.058.189,12	44,35	4.543.221,22	28,55	4.299.483,82	27,01	2.514.967,90
Despesas de Capital	-	-	-	0,00	-	0,00	-	0,00	-
VIGILÂNCIA SANITÁRIA (XXXV)	370.000,00	370.000,00	180.000,00	48,65	150.000,00	40,54	120.000,00	32,43	30.000,00
Despesas Correntes	370.000,00	370.000,00	180.000,00	48,65	150.000,00	40,54	120.000,00	32,43	30.000,00
Despesas de Capital	-	-	-	0,00	-	0,00	-	0,00	-
VIGILÂNCIA EPIDEMIOLÓGICA (XXXVI)	7.313.000,00	7.484.000,00	5.875.158,11	78,50	4.351.342,57	58,14	3.239.967,41	43,29	1.523.815,54
Despesas Correntes	7.153.000,00	7.324.000,00	5.869.753,13	80,14	4.345.937,59	59,34	3.234.562,43	44,16	1.523.815,54
Despesas de Capital	160.000,00	160.000,00	5.404,98	3,38	5.404,98	3,38	5.404,98	3,38	-
ALIMENTAÇÃO E NUTRIÇÃO (XXXVII)	-	-	-	0,00	-	0,00	-	0,00	-
Despesas Correntes	-	-	-	0,00	-	0,00	-	0,00	-

Despesas de Capital	-	-	-	0,00	-	0,00	-	0,00	-
OUTRAS SUBFUNÇÕES (XXXVIII)	11.667.000,00	26.554.013,86	8.091.844,00	30,47	4.688.613,77	17,66	4.688.613,77	17,66	3.403.230,23
Despesas Correntes	10.979.000,00	24.911.213,32	6.839.678,65	27,46	3.486.725,81	14,00	3.486.725,81	14,00	3.352.952,84
Despesas de Capital	688.000,00	1.642.800,54	1.252.165,35	76,22	1.201.887,96	73,16	1.201.887,96	73,16	50.277,39
TOTAL DAS DESPESAS NÃO COMPUTADAS NO CÁLCULO DO MÍNIMO (XXXIX) = (XXXII + XXXIII + XXXIV + XXXV + XXXVI + XXXVII + XXXVIII)	507.009.000,00	571.193.206,61	257.842.237,55	45,14	182.551.602,38	31,96	151.821.281,60	26,58	75.290.635,17

DESPESAS TOTAIS COM SAÚDE	DOTAÇÃO INICIAL	DOTAÇÃO ATUALIZADA (c)	DESPESAS EMPENHADAS		DESPESAS LIQUIDADAS		DESPESAS PAGAS		Inscritas em Restos a Pagar não Processados (g)
			Até o bimestre (d)	% (d/c) x 100	Até o bimestre (e)	% (e/c) x 100	Até o bimestre (f)	% (f/c) x 100	
ATENÇÃO BÁSICA (XL) = (IV + XXXII)	247.521.000,00	260.190.831,17	155.523.276,72	59,77	109.823.289,54	42,21	95.355.526,51	36,65	45.699.987,18
ASSISTÊNCIA HOSPITALAR E AMBULATORIAL (XLI) = (V + XXXIII)	763.938.000,00	798.698.526,19	493.799.603,31	61,83	368.106.136,96	46,09	316.272.462,33	39,60	125.693.466,35
SUPORTE PROFILÁTICO E TERAPÊUTICO (XLII) = (VI + XXXIV)	67.402.000,00	75.803.949,45	23.580.805,34	31,11	14.231.870,57	18,77	12.048.824,93	15,89	9.348.934,77
VIGILÂNCIA SANITÁRIA (XLIII) = (VII + XXXV)	7.516.000,00	7.516.000,00	3.309.266,66	44,03	2.176.204,00	28,95	2.146.204,00	28,56	1.133.062,66
VIGILÂNCIA EPIDEMIOLÓGICA (XLIV) = (VIII + XXXVI)	20.418.000,00	20.655.508,02	13.206.644,58	63,94	8.546.639,62	41,38	7.434.652,14	35,99	4.660.004,96
ALIMENTAÇÃO E NUTRIÇÃO (XLV) = (XIX + XXXVII)	7.820.000,00	7.820.000,00	3.242.304,32	41,46	1.594.890,19	20,40	1.120.709,71	14,33	1.647.414,13
OUTRAS SUBFUNÇÕES (XLVI) = (X + XXXVIII)	168.838.000,00	177.371.714,80	40.784.042,37	22,99	30.264.025,13	17,06	29.338.822,10	16,54	10.520.017,24
TOTAL DAS DESPESAS COM SAÚDE (XLVII) = (XI + XXXIX)	1.283.453.000,00	1.348.056.529,63	733.445.943,30	54,41	534.743.056,01	39,67	463.717.201,72	34,40	198.702.887,29


FONTE: BALANCETES CONTÁBEIS PREFEITURA MUNICIPAL DE SÃO BERNARDO DO CAMPO

Notas:

¹Nos cinco primeiros bimestres do exercício, o acompanhamento será feito com base na despesa liquidada. No último bimestre do exercício, o valor deverá corresponder ao total da despesa empenhada.


²Até o exercício de 2018, o controle da execução dos restos a pagar considerava apenas os valores dos restos a pagar não processados. A partir do exercício de 2019, o controle da execução dos restos a pagar considera os restos a pagar processados e não processados.

Justificativa:

 <p>siconfi Sistema de Informações Contábeis e Fiscais do Setor Público Brasileiro TESOURO NACIONAL</p>	Relatório de Gestão Fiscal
	Prefeitura Municipal de São Bernardo do Campo - SP (Poder Executivo)
	Orçamentos Fiscal e da Seguridade Social
	CNPJ:
	Exercício: 2023
	Período de referência: 1º quadrimestre

RGF-Anexo 01 | Tabela 1.0 - Demonstrativo da Despesa com Pessoal

Despesa com Pessoal	Despesa Executada com Pessoal												TOTAL (ÚLTIMOS 12 MESES) (a)	INSCRITAS EM RESTOS A PAGAR NÃO PROCESSADOS (b)	
	DESPESAS EXECUTADAS (Últimos 12 Meses)														
	<MR-11>	<MR-10>	<MR-9>	<MR-8>	<MR-7>	<MR-6>	<MR-5>	<MR-4>	<MR-3>	<MR-2>	<MR-1>	<MR>			
Despesa com Pessoal (Últimos 12 Meses)	-	-	-	-	-	-	-	-	-	-	-	-	-	-	-
DESPESA BRUTA COM PESSOAL (I)	139.196.961,45	149.468.117,07	134.068.447,19	136.983.119,88	134.685.431,27	182.635.615,17	124.511.183,64	181.390.151,50	152.237.862,11	134.175.387,84	132.750.977,63	149.121.087,92	1.751.224.342,67	2.308.484,62	
Pessoal Ativo	89.339.130,34	87.309.591,90	84.880.978,53	87.731.967,94	85.323.735,59	113.820.469,23	75.125.629,61	127.522.830,55	105.972.369,70	88.166.764,43	86.753.740,06	92.397.992,39	1.124.345.200,27	2.163.327,61	
Vencimentos, Vantagens e Outras Despesas Variáveis	72.369.229,19	73.470.406,54	72.853.566,96	73.457.483,26	71.495.202,29	98.874.604,47	72.397.508,09	88.021.663,17	105.920.674,83	73.617.138,99	73.089.937,09	77.939.144,26	953.506.559,14	220.710,28	
Obrigações Patronais	16.969.901,15	13.839.185,36	12.027.411,57	14.274.484,68	13.828.533,30	14.945.864,76	2.728.121,52	39.501.167,38	51.694,87	14.549.625,44	13.663.802,97	14.458.848,13	170.838.641,13	1.942.617,33	
Pessoal Inativo e Pensionistas	49.785.267,80	62.085.961,86	48.946.905,35	49.094.588,63	49.205.132,37	68.658.582,63	49.228.990,72	53.710.757,64	46.208.979,75	45.852.060,10	45.630.548,34	56.647.782,08	625.255.557,27	0,00	
Aposentadorias, Reserva e Reformas	41.680.772,29	51.286.690,08	40.935.629,76	41.083.753,93	41.097.022,10	57.289.922,60	41.182.198,15	45.056.250,88	38.484.282,68	38.025.239,31	38.077.998,83	47.913.792,14	522.113.552,75	0,00	
Pensões	8.104.495,51	10.799.271,78	8.011.275,59	8.010.834,70	8.108.110,27	11.368.660,03	8.046.792,57	8.654.506,76	7.724.697,07	7.826.820,79	7.752.549,51	8.733.989,94	103.142.004,52	0,00	
Outras Despesas de Pessoal decorrentes de Contratos de Terceirização ou de contratação de forma indireta (§ 1º do art. 18 da LRF)	72.563,31	72.563,31	240.563,31	156.563,31	156.563,31	156.563,31	156.563,31	156.563,31	56.512,66	156.563,31	166.689,23	75.313,45	1.623.585,13	145.157,01	
Despesa com Pessoal não Executada Orçamentariamente	0,00	0,00	0,00	0,00	0,00	0,00	0,00	0,00	0,00	0,00	0,00	0,00	0,00	0,00	
DESPESAS NÃO COMPUTADAS (§ 1º do art. 19 da LRF) (II)	27.660.713,04	29.964.077,03	26.348.470,86	29.627.889,58	26.656.371,42	40.271.892,99	28.534.505,70	31.458.337,77	27.522.568,12	27.651.998,00	25.105.517,90	45.435.840,59	366.238.183,00	0,00	
Indenizações por Demissão e Incentivos à Demissão Voluntária e Deduções Constitucionais	0,00	0,00	0,00	0,00	0,00	0,00	0,00	0,00	0,00	0,00	0,00	0,00	0,00	0,00	
Decorrentes de Decisão Judicial de Período Anterior ao da Apuração	630.561,89	0,00	458.830,55	439.060,17	452.860,26	415.246,37	518.392,78	0,00	420.442,83	0,00	0,00	34.215,80	3.369.610,65	0,00	
Despesas de Exercícios Anteriores de Período Anterior ao da Apuração	0,00	0,00	0,00	0,00	0,00	0,00	0,00	0,00	0,00	0,00	0,00	0,00	0,00	0,00	
Inativos e Pensionistas com Recursos Vinculados	27.030.151,15	29.964.077,03	25.889.640,31	29.188.829,41	26.203.511,16	39.856.646,62	28.016.112,92	31.458.337,77	27.102.125,29	27.651.998,00	25.105.517,90	45.401.624,79	362.868.572,35	0,00	
DESPESA LÍQUIDA COM PESSOAL (III) = (I - II)	111.536.248,41	119.504.040,04	107.719.976,33	107.355.230,30	108.029.059,85	142.363.722,18	95.976.677,94	149.931.813,73	124.715.293,99	106.523.389,84	107.645.459,73	103.685.247,33	1.384.986.159,67	2.308.484,62	


 <p>Sistema de Informações Contábeis e Fiscais do Setor Público Brasileiro</p> <p>TESOURO NACIONAL</p>	Relatório de Gestão Fiscal
	Prefeitura Municipal de São Bernardo do Campo - SP (Poder Executivo)
	Orçamentos Fiscal e da Seguridade Social
	CNPJ:
	Exercício: 2023
Período de referência: 1º quadrimestre	

RGF-Anexo 01 | Tabela 1.0 - Demonstrativo da Despesa com Pessoal

Apuração do Cumprimento do Limite Legal	DTP e Apuração do Cumprimento do Limite Legal	
	Valor	% sobre a RCL Ajustada
DTP e Apuração do Cumprimento do Limite Legal	-	-
RECEITA CORRENTE LÍQUIDA - RCL (IV)	4.970.907.634,83	
(-) Transferências Obrigatórias da União Relativas às Emendas Individuais (art. 166-A, §1º, da CF) (V)	4.806.699,12	
(-) Transferências obrigatórias da União relativas às emendas de bancada (art. 166, § 16, da CF) e ao vencimento dos agentes comunitários de saúde e de combate às endemias (CF, art. 198, §11) (VI)	0,00	
= RECEITA CORRENTE LÍQUIDA AJUSTADA PARA CÁLCULO DOS LIMITES DA DESPESA COM PESSOAL (VII) = (IV - V - VI)	4.966.100.935,71	
DESPESA TOTAL COM PESSOAL - DTP (VIII) = (IIIa + IIIb)	1.387.294.644,29	27,94
LIMITE MÁXIMO (IX) (incisos I, II e III, art. 20 da LRF)	2.681.694.505,28	54,00
LIMITE PRUDENCIAL (X) = (0,95 x IX) (parágrafo único do art. 22 da LRF)	2.547.609.780,02	51,30
LIMITE DE ALERTA (XI) = (0,90 x IX) (inciso II do §1º do art. 59 da LRF)	2.413.525.054,75	48,60


RGF-Anexo 01 | Tabela 1.0 - Demonstrativo da Despesa com Pessoal

Notas Explicativas	Valores
	30/04/2023
Notas Explicativas	-
Notas Explicativas	Foram cancelados até o 1º quadrimestre de 2023 pela Prefeitura de São Bernardo do Campo o valor de R\$ 426.835,60, restando R\$ 2.308.484,62 de Inscrição de RP Não Processados.

 <p>Sistema de Informações Contábeis e Fiscais do Setor Público Brasileiro</p> <p>TESOURO NACIONAL</p>	Relatório de Gestão Fiscal
	Prefeitura Municipal de São Bernardo do Campo - SP (Poder Executivo)
	Orçamentos Fiscal e da Seguridade Social
	CNPJ:
	Exercício: 2023
Período de referência: 1º quadrimestre	

RGF-Anexo 01 | Tabela 1.2 - Trajetória de Retorno ao Limite da Despesa Total com Pessoal

Parâmetros para Redução do Excedente de DTP (art. 15 da LC 178/2021)	Percentual
	Percentual
Parâmetros para Redução do Excedente de DTP (art. 15 da LC 178/2021)	-
Limite Máximo (IX) (%) (LRF, art. 20)	
DTP em 2021 (XII) (%)	
Excedente em 2021 (XIII) = (XII - IX) (%)	
Redutor anual (XIV) = (0,10 x XIII) (%)	

 <p>Sistema de Informações Contábeis e Fiscais do Setor Público Brasileiro</p> <p>TESOURO NACIONAL</p>	Relatório de Gestão Fiscal
	Prefeitura Municipal de São Bernardo do Campo - SP (Poder Executivo)
	Orçamentos Fiscal e da Seguridade Social
	CNPJ:
	Exercício: 2023
Período de referência: 1º quadrimestre	

RGF-Anexo 01 | Tabela 1.2 - Trajetória de Retorno ao Limite da Despesa Total com Pessoal


Notas Explicativas	Valores
	30/04/2023
Notas Explicativas	-
Identificação do Quadrimestre em que Excedeu o Limite e dos Períodos de Retorno	
Notas Explicativas	

RGF-Anexo 01 | Tabela 1.2 - Trajetória de Retorno ao Limite da Despesa Total com Pessoal

Notas Explicativas	Valores
	30/04/2023
Notas Explicativas	-
Identificação do Quadrimestre em que Excedeu o Limite e dos Períodos de Retorno	
Notas Explicativas	


RGF-Anexo 01 | Tabela 1.4 - Demonstrativo da Despesa com Pessoal - Ente Consorciado

Notas Explicativas	Valores
	30/04/2023
Notas Explicativas	-
Notas Explicativas	


 <p>Sistema de Informações Contábeis e Fiscais do Setor Público Brasileiro</p> <p>TESOURO NACIONAL</p>	Relatório de Gestão Fiscal
	Prefeitura Municipal de São Bernardo do Campo - SP (Poder Executivo)
	Orçamentos Fiscal e da Seguridade Social
	CNPJ:
	Exercício: 2023
	Período de referência: 1º quadrimestre

RGF-Anexo 02 | Tabela 2.0 - Demonstrativo da Dívida Consolidada Líquida - Estados, DF e Municípios

Demonstrativo da Dívida Consolidada Líquida	Cálculo da Dívida Consolidada Líquida			
	SALDO DO EXERCÍCIO ANTERIOR	SALDO DO EXERCÍCIO DE 2023		
		Até o 1º Quadrimestre	Até o 2º Quadrimestre	Até o 3º Quadrimestre
Dívida Consolidada	-	-	-	-
DÍVIDA CONSOLIDADA - DC (I)	3.524.531.578,91	3.375.306.167,58	0,00	0,00
Dívida Mobiliária	0,00	0,00		
Dívida Contratual	3.354.933.047,10	3.222.069.903,06	0,00	0,00
Empréstimos	2.559.114.443,53	2.409.402.918,00	0,00	0,00
Internos	959.804.681,82	928.179.257,61		
Externos	1.599.309.761,71	1.481.223.660,39		
Reestruturação da Dívida de Estados e Municípios	0,00	0,00		
Financiamentos	0,00	0,00	0,00	0,00
Internos	0,00	0,00		
Externos	0,00	0,00		
Parcelamento e Renegociação de Dívidas	795.818.603,57	812.666.985,06	0,00	0,00
De Tributos	7.763.818,35	7.051.509,52		
De Contribuições Previdenciárias	743.262.287,06	763.075.588,10		
De Demais Contribuições Sociais	36.171.142,53	35.987.761,09		
Do FGTS	0,00	0,00		
Com Instituição Não Financeira	8.621.355,63	6.552.126,35		
Demais Dívidas Contratuais	0,00	0,00		
Precatórios Posteriores a 05/05/2000 (inclusive) Vencidos e Não Pagos	153.371.981,96	137.009.714,67		
Outras Dívidas	16.226.549,85	16.226.549,85		
DEDUÇÕES (II)	566.079.259,31	673.989.750,18	0,00	0,00
Disponibilidade de Caixa	539.683.697,65	631.231.921,23	0,00	0,00
Disponibilidade de Caixa Bruta	782.271.165,16	769.270.432,04		
(-) Restos a Pagar Processados	96.314.615,18	11.431.583,09		
(-) Depósitos Restituíveis e Valores Vinculados	146.272.852,33	126.606.927,72		
Demais Haveres Financeiros	26.395.561,66	42.757.828,95		
DÍVIDA CONSOLIDADA LÍQUIDA (DCL) (III) = (I - II)	2.958.452.319,60	2.701.316.417,40	0,00	0,00
RECEITA CORRENTE LÍQUIDA - RCL (IV)	4.856.639.648,12	4.970.907.634,83		
(-) Transferências Obrigatórias da União Relativas às Emendas Individuais (art. 166-A, § 1º, da CF) (V)	4.758.984,00	4.806.699,12		
= RECEITA CORRENTE LÍQUIDA AJUSTADA PARA CÁLCULO DOS LIMITES DE ENDIVIDAMENTO (VI) = (IV - V)	4.851.880.664,12	4.966.100.935,71	0,00	0,00
% da DC sobre a RCL AJUSTADA (I/VI)	72,64	67,97		
% da DCL sobre a RCL AJUSTADA (III/VI)	60,98	54,40		
LIMITE DEFINIDO POR RESOLUÇÃO DO SENADO FEDERAL	5.822.256.796,94	5.959.321.122,85		
LIMITE DE ALERTA (inciso III do § 1º do art. 59 da LRF)	5.240.031.117,25	5.363.389.010,57		
Outros Valores Não Integrantes da DC	-	-	-	-
Precatórios Anteriores a 05/05/2000	224.951,35	224.951,35		
Precatórios Posteriores a 05/05/2000 (Não incluídos na DC)	28.185.884,84	28.112.585,54		
Passivo Atuarial	2.187.468.283,79	2.187.468.283,79		
RP Não-Processados	291.863.096,47	80.810.318,07		
Antecipações de Receita Orçamentária - ARO	0,00	0,00		
Dívida Contratual de PPP	0,00	0,00		


 <p>Sistema de Informações Contábeis e Fiscais do Setor Público Brasileiro</p> <p>TESOURO NACIONAL</p>	Relatório de Gestão Fiscal
	Prefeitura Municipal de São Bernardo do Campo - SP (Poder Executivo)
	Orçamentos Fiscal e da Seguridade Social
	CNPJ:
	Exercício: 2023
Período de referência: 1º quadrimestre	

Demonstrativo da Dívida Consolidada Líquida	Cálculo da Dívida Consolidada Líquida		
	SALDO DO EXERCÍCIO ANTERIOR	SALDO DO EXERCÍCIO DE 2023	
		Até o 1º Quadrimestre	Até o 2º Quadrimestre
Apropriação de Depósitos Judiciais	101.612.481,34	87.423.344,34	

 Sistema de Informações Contábeis e Fiscais do Setor Público Brasileiro TESOURO NACIONAL	Relatório de Gestão Fiscal
	Prefeitura Municipal de São Bernardo do Campo - SP (Poder Executivo)
	Orçamentos Fiscal e da Seguridade Social
	CNPJ:
	Exercício: 2023
	Período de referência: 1º quadrimestre


RGF-Anexo 02 | Tabela 2.0 - Demonstrativo da Dívida Consolidada Líquida - Estados, DF e Municípios

Notas Explicativas	Valores
	30/04/2023
Notas Explicativas	-
Notas Explicativas	1) Incluso no valor dos Restos a Pagar Processados as liquidações dos Restos a Pagar Não Processados realizadas no decorrer do exercício que ainda não foram pagas e a inscrição dos Restos a Pagar Processados no exercício de referência. 2) Os valores dos Demais Haveres Financeiros (Dívida Fiscal Líquida e Dívida Fiscal Líquida Previdenciária) não consideram os depósitos para pagamentos de precatórios junto ao Tribunal de Justiça em função de alteração no roteiro contábil específico.

 Sistema de Informações Contábeis e Fiscais do Setor Público Brasileiro TESOURO NACIONAL	Relatório de Gestão Fiscal
	Prefeitura Municipal de São Bernardo do Campo - SP (Poder Executivo)
	Orçamentos Fiscal e da Seguridade Social
	CNPJ:
	Exercício: 2023
	Período de referência: 1º quadrimestre


RGF-Anexo 02 | Tabela 2.1 - Trajetória de Retorno ao Limite da Dívida Consolidada Líquida - Estados, DF e Municípios

Notas Explicativas	Valores
	30/04/2023
Notas Explicativas	-
Notas Explicativas	
Identificação do Quadrimestre em que Excedeu o Limite e dos Períodos de Retorno	

 <p>Sistema de Informações Contábeis e Fiscais do Setor Público Brasileiro</p> <p>TESOURO NACIONAL</p>	Relatório de Gestão Fiscal
	Prefeitura Municipal de São Bernardo do Campo - SP (Poder Executivo)
	Orçamentos Fiscal e da Seguridade Social
	CNPJ:
	Exercício: 2023
	Período de referência: 1º quadrimestre

RGF-Anexo 03 | Tabela 3.0 - Demonstrativo das Garantias e Contragarantias de Valores

Garantias Concedidas e Contragarantias Recebidas	Saldos das Garantias Concedidas e Contragarantias Recebidas			
	SALDO DO EXERCÍCIO ANTERIOR	SALDO DO EXERCÍCIO DE 2023		
		Até o 1º Quadrimestre	Até o 2º Quadrimestre	Até o 3º Quadrimestre
Garantias Concedidas	-	-	-	-
Garantias Concedidas	-	-	-	-
AOS ESTADOS (I)	0,00	0,00	0,00	0,00
Em Operações de Crédito Externas				
Em Operações de Crédito Internas				
AOS MUNICÍPIOS (II)	0,00	0,00	0,00	0,00
Em Operações de Crédito Externas				
Em Operações de Crédito Internas				
ÀS ENTIDADES CONTROLADAS (III)	0,00	0,00	0,00	0,00
Em Operações de Crédito Externas				
Em Operações de Crédito Internas				
POR MEIO DE FUNDOS E PROGRAMAS (IV)				
TOTAL GARANTIAS CONCEDIDAS (V) = (I + II + III + IV)	0,00	0,00	0,00	0,00
RECEITA CORRENTE LÍQUIDA - RCL (VI)	4.856.639.648,12	4.970.907.634,83		
(-) Transferências Obrigatórias da União Relativas às Emendas Individuais (art. 166-A, §1º, da CF) (VII)	4.758.984,00	4.806.699,12		
= RECEITA CORRENTE LÍQUIDA AJUSTADA PARA CÁLCULO DOS LIMITES DE ENDIVIDAMENTO (VIII) = (VI - VII)	4.851.880.664,12	4.966.100.935,71	0,00	0,00
% do TOTAL DAS GARANTIAS sobre a RCL AJUSTADA (V/VIII)	0,00	0,00		
LIMITE DEFINIDO POR RESOLUÇÃO DO SENADO FEDERAL	1.067.413.746,11	1.092.542.205,86		
LIMITE DE ALERTA (inciso III § 1º do art. 59 da LRF)	960.672.371,50	983.287.985,27		
Contragarantias Recebidas	-	-	-	-
Contragarantias Recebidas	-	-	-	-
DOS ESTADOS (IX)	0,00	0,00	0,00	0,00
Em Garantia às Operações de Crédito Externas				
Em Garantia às Operações de Crédito Internas				
DOS MUNICÍPIOS (X)	0,00	0,00	0,00	0,00
Em Garantia às Operações de Crédito Externas				
Em Garantia às Operações de Crédito Internas				
DAS ENTIDADES CONTROLADAS (XI)	0,00	0,00	0,00	0,00
Em Garantia às Operações de Crédito Externas				
Em Garantia às Operações de Crédito Internas				
EM GARANTIAS POR MEIO DE FUNDOS E PROGRAMAS (XII)				
TOTAL CONTRAGARANTIAS RECEBIDAS (XIII) = (IX + X + XI + XII)	0,00	0,00	0,00	0,00

 <p>Sistema de Informações Contábeis e Fiscais do Setor Público Brasileiro TESOURO NACIONAL</p>	Relatório de Gestão Fiscal
	Prefeitura Municipal de São Bernardo do Campo - SP (Poder Executivo)
	Orçamentos Fiscal e da Seguridade Social
	CNPJ:
	Exercício: 2023
	Período de referência: 1º quadrimestre

RGF-Anexo 03 | Tabela 3.0 - Demonstrativo das Garantias e Contragarantias de Valores

Notas Explicativas	Valores
	30/04/2023
Notas Explicativas	-
Notas Explicativas	-

RGF-Anexo 04 | Tabela 4.0 - Demonstrativo das Operações de Crédito - Estados, DF e Municípios

Operações de Crédito	Valor Realizado no Período	
	VALOR REALIZADO	
	No Quadrimestre de Referência	Até o Quadrimestre de Referência (a)
Operações de Crédito	-	-
Mobiliária	0,00	0,00
Interna	0,00	0,00
Externa	0,00	0,00
Contratual	30.370.073,54	30.370.073,54
Interna	11.164.836,93	11.164.836,93
Empréstimos	11.164.836,93	11.164.836,93
Aquisição Financiada de Bens e Arrendamento Mercantil Financeiro	0,00	0,00
Antecipação de Receita pela Venda a Termo de Bens e Serviços	0,00	0,00
Assunção, Reconhecimento e Confissão de Dívidas (LRF, art. 29, § 1º)	0,00	0,00
Operações de Crédito não sujeitas ao limite para fins de contratação (I)	0,00	0,00
Externa	19.205.236,61	19.205.236,61
Empréstimos	19.205.236,61	19.205.236,61
Aquisição Financiada de Bens e Arrendamento Mercantil Financeiro	0,00	0,00
Antecipações de Receitas pela Venda a Termo de Bens e Serviços	0,00	0,00
Assunção, Reconhecimento e Confissão de Dívidas (LRF, art. 29, § 1º)	0,00	0,00
Operações de crédito não sujeitas ao limite para fins de contratação (II)	0,00	0,00
TOTAL (III)	30.370.073,54	30.370.073,54

RGF-Anexo 04 | Tabela 4.0 - Demonstrativo das Operações de Crédito - Estados, DF e Municípios

Apuração do Cumprimento dos Limites	Apuração do Cumprimento dos Limites	
	VALOR	% SOBRE A RCL AJUSTADA
Apuração do Cumprimento dos Limites	-	-
RECEITA CORRENTE LÍQUIDA - RCL (IV)	4.970.907.634,83	
(-) Transferências Obrigatórias da União Relativas às Emendas Individuais (art. 166-A, §1º, da CF) (V)	4.806.699,12	
= RECEITA CORRENTE LÍQUIDA AJUSTADA PARA CÁLCULO DOS LIMITES DE ENDIVIDAMENTO (VI) = (IV - V)	4.966.100.935,71	
OPERAÇÕES VEDADAS (VII)	0,00	0,00
TOTAL CONSIDERADO PARA FINS DA APURAÇÃO DO CUMPRIMENTO DO LIMITE (VIII) = (IIIa + VII - Ia - IIa)	30.370.073,54	0,61
LIMITE GERAL DEFINIDO POR RESOLUÇÃO DO SENADO FEDERAL PARA AS OPERAÇÕES DE CRÉDITO INTERNAS E EXTERNAS	794.576.149,71	16,00
LIMITE DE ALERTA (inciso III do § 1º do art. 59 da LRF)	715.118.534,74	14,40
OPERAÇÕES DE CRÉDITO POR ANTECIPAÇÃO DA RECEITA ORÇAMENTÁRIA		
LIMITE DEFINIDO POR RESOLUÇÃO DO SENADO FEDERAL PARA AS OPERAÇÕES DE CRÉDITO POR ANTECIPAÇÃO DA RECEITA ORÇAMENTÁRIA	347.627.065,50	7,00

RGF-Anexo 04 | Tabela 4.0 - Demonstrativo das Operações de Crédito - Estados, DF e Municípios


Outras Operações Que Integram a Dívida Consolidada	Valor Realizado no Período	
	VALOR REALIZADO	
	No Quadrimestre de Referência	Até o Quadrimestre de Referência (a)
Outras Operações Que Integram a Dívida Consolidada	-	-
Parcelamentos de Dívidas	0,00	0,00
Tributos		
Contribuições Previdenciárias		
FGTS		
Demais Contribuições Sociais		
Operações de Reestruturação e Recomposição do Principal de Dívidas		

RGF-Anexo 04 | Tabela 4.0 - Demonstrativo das Operações de Crédito - Estados, DF e Municípios

Notas Explicativas	Valores
	30/04/2023
Notas Explicativas	-
Notas Explicativas	-

RGF-Anexo 06 | Tabela 6.0 - Demonstrativo Simplificado do Relatório de Gestão Fiscal

Receita Corrente Líquida	Valor Até o Quadrimestre	
	VALOR ATÉ O QUADRIMESTRE DE REFERÊNCIA	
Receita Corrente Líquida	-	-
Receita Corrente Líquida		4.970.907.634,83
Receita Corrente Líquida Ajustada para Cálculo dos Limites de Endividamento		4.966.100.935,71
Receita Corrente Líquida Ajustada para Cálculo dos Limites da Despesa com Pessoal		4.966.100.935,71

 <p>Sistema de Informações Contábeis e Fiscais do Setor Público Brasileiro</p> <p>TESOURO NACIONAL</p>	Relatório de Gestão Fiscal
	Prefeitura Municipal de São Bernardo do Campo - SP (Poder Executivo)
	Orçamentos Fiscal e da Seguridade Social
	CNPJ:
	Exercício: 2023
	Período de referência: 1º quadrimestre

RGF-Anexo 06 | Tabela 6.0 - Demonstrativo Simplificado do Relatório de Gestão Fiscal

Despesa com Pessoal	Valor Realizado no Período	
	VALOR	% SOBRE A RCL AJUSTADA
Despesa com Pessoal	-	-
Despesa Total com Pessoal - DTP	1.387.294.644,29	27,94
Limite Máximo (incisos I, II e III art. 20 da LRF) - <%>	2.681.694.505,28	54,00
Limite Prudencial (parágrafo único art. 22 da LRF) - <%>	2.547.609.780,02	51,30
Limite de Alerta (inciso II do §1º do art. 59 da LRF) - <%>	2.413.525.054,75	48,60

RGF-Anexo 06 | Tabela 6.0 - Demonstrativo Simplificado do Relatório de Gestão Fiscal

Dívida Consolidada	Comparativo do Saldo da Dívida	
	VALOR ATÉ O QUADRIMESTRE DE REFERÊNCIA	% SOBRE A RCL AJUSTADA
Dívida Consolidada	-	-
Dívida Consolidada Líquida	2.701.316.417,40	54,40
Limite Definido por Resolução do Senado Federal	5.959.321.122,85	120,00

RGF-Anexo 06 | Tabela 6.0 - Demonstrativo Simplificado do Relatório de Gestão Fiscal

Garantias de Valores	Comparativo do Saldo de Garantia	
	VALOR ATÉ O QUADRIMESTRE DE REFERÊNCIA	% SOBRE A RCL AJUSTADA
Garantias de Valores	-	-
Total das Garantias Concedidas	0,00	0,00
Limite Definido por Resolução do Senado Federal	1.092.542.205,86	22,00

RGF-Anexo 06 | Tabela 6.0 - Demonstrativo Simplificado do Relatório de Gestão Fiscal

Operações de Crédito	Valor Realizado no Período	
	VALOR ATÉ O QUADRIMESTRE DE REFERÊNCIA	% SOBRE A RCL AJUSTADA
Operações de Crédito	-	-
Operações de Crédito Internas e Externas	30.370.073,54	0,61
Limite Definido pelo Senado Federal para Operações de Crédito Externas e Internas	794.576.149,71	16,00
Operações de Crédito por Antecipação da Receita	0,00	0,00
Limite Definido pelo Senado Federal para Operações de Crédito por Antecipação da Receita	347.627.065,50	7,00

RGF-Anexo 06 | Tabela 6.0 - Demonstrativo Simplificado do Relatório de Gestão Fiscal

Restos a Pagar	Restos a Pagar e Disponibilidade de Caixa	
	RESTOS A PAGAR EMPENHADOS E NÃO LIQUIDADOS DO EXERCÍCIO	DISPONIBILIDADE DE CAIXA LÍQUIDA (APÓS A INSCRIÇÃO EM RESTOS A PAGAR NÃO PROCESSADOS DO EXERCÍCIO)
Restos a Pagar	-	-
Valor Total	-	-

RGF-Anexo 06 | Tabela 6.0 - Demonstrativo Simplificado do Relatório de Gestão Fiscal

Notas Explicativas	Valores
	30/04/2023
Notas Explicativas	-
Notas Explicativas	O presente relatório será publicado em no Jornal Notícias do Município em 30/05/2023 e disponibilizado no endereço eletrônico: http://www.saobernardo.sp.gov.br/web/transparencia/relatorios-de-responsabilidade-fiscal

Lista de Assinaturas

Assinatura: 1
Digitally signed by RONALDO BARROS VELOSO:16124815826 Date: 2023.05.25 10:22:05 BRT Perfil: Contador Responsável Instituição: Prefeitura Municipal de São Bernardo do Campo - SP
Assinatura: 2
Digitally signed by ALCIR PIRANI:08001343898 Date: 2023.05.25 11:23:29 GMT-03:00 Perfil: Responsável pelo Controle Interno Instituição: Prefeitura Municipal de São Bernardo do Campo - SP
Assinatura: 3
Digitally signed by JOSE LUIZ GAVINELLI:86034790891 Date: 2023.05.26 10:13:57 BRT Perfil: Delegatário para Gestão de Declaração Instituição: Prefeitura Municipal de São Bernardo do Campo - SP
Assinatura: 4
Assinatura: 5
Assinatura: 6

As assinaturas digitais podem ser verificadas no arquivo PDF.

 <p>Sistema de Informações Contábeis e Fiscais do Setor Público Brasileiro</p> <p>TESOURO NACIONAL</p>	Relatório Resumido de Execução Orçamentária
	Prefeitura Municipal de São Bernardo do Campo - SP (Poder Executivo)
	Orçamentos Fiscal e da Seguridade Social
	CNPJ:
	Exercício: 2023
	Período de referência: 2º bimestre

RREO-Anexo 01 | Tabela 1.0 - Balanço Orçamentário

Receitas Orçamentárias	Estágios da Receita Orçamentária						SALDO (a-c)
	PREVISÃO INICIAL	PREVISÃO ATUALIZADA (a)	RECEITAS REALIZADAS				
			No Bimestre (b)	% (b/a)	Até o Bimestre (c)	% (c/a)	
Receitas Orçamentárias	-	-	-	-	-	-	-
RECEITAS (EXCETO INTRA-ORÇAMENTÁRIAS) (I)	6.248.562.000,00	5.971.383.412,13	860.725.133,62	14,41	1.938.083.784,31	32,46	4.033.299.627,82
RECEITAS CORRENTES	5.092.861.000,00	5.053.636.358,40	808.735.897,77	16,00	1.857.872.208,65	36,76	3.195.764.149,75
IMPOSTOS, TAXAS E CONTRIBUIÇÕES DE MELHORIA	2.182.121.000,00	2.037.008.573,77	304.284.315,73	14,94	767.366.554,34	37,67	1.269.642.019,43
Impostos	1.926.682.000,00	1.812.250.084,60	259.692.753,76	14,33	656.764.883,87	36,24	1.155.485.200,73
Taxas	255.439.000,00	224.758.489,17	44.591.561,97	19,84	110.601.670,47	49,21	114.156.818,70
Contribuição de Melhoria	0,00	0,00	0,00	0,00	0,00	0,00	0,00
CONTRIBUIÇÕES	216.589.000,00	218.701.960,21	29.041.442,09	13,28	69.044.099,61	31,57	149.657.860,60
Contribuições Sociais	128.221.000,00	128.221.000,00	17.225.771,96	13,43	41.690.337,21	32,51	86.530.662,79
Contribuições Econômicas	0,00	0,00	0,00	0,00	0,00	0,00	0,00
Contribuições para Entidades Privadas de Serviço Social e de Formação Profissional	0,00	0,00	0,00	0,00	0,00	0,00	0,00
Contribuição para o Custeio do Serviço de Iluminação Pública	88.368.000,00	90.480.960,21	11.815.670,13	13,06	27.353.762,40	30,23	63.127.197,81
RECEITA PATRIMONIAL	226.341.000,00	226.221.417,14	67.745.668,24	29,95	87.639.003,34	38,74	138.582.413,80
Exploração do Patrimônio Imobiliário do Estado	25.346.000,00	22.779.904,67	1.370.990,12	6,02	2.573.898,42	11,30	20.206.006,25
Valores Mobiliários	72.901.000,00	118.720.737,07	16.767.452,80	14,12	35.454.133,73	29,86	83.266.603,34
Delegação de Serviços Públicos Mediante Concessão, Permissão, Autorização ou Licença	71.312.000,00	51.320.775,40	3.748,46	0,01	7.494,33	0,01	51.313.281,07
Exploração de Recursos Naturais	0,00	0,00	0,00	0,00	0,00	0,00	0,00
Exploração do Patrimônio Intangível	0,00	0,00	0,00	0,00	0,00	0,00	0,00
Cessão de Direitos	56.576.000,00	33.400.000,00	49.603.476,86	148,51	49.603.476,86	148,51	-16.203.476,86
Demais Receitas Patrimoniais	206.000,00	0,00	0,00	0,00	0,00	0,00	0,00
RECEITA AGROPECUÁRIA	0,00	0,00	0,00	0,00	0,00	0,00	0,00
RECEITA INDUSTRIAL	39.000,00	41.200,00	0,00	0,00	0,00	0,00	41.200,00
RECEITA DE SERVIÇOS	32.804.000,00	35.188.964,51	5.476.993,48	15,56	10.191.646,80	28,96	24.997.317,71
Serviços Administrativos e Comerciais Gerais	30.790.000,00	30.656.621,24	4.999.268,86	16,31	9.226.846,32	30,10	21.429.774,92
Serviços e Atividades Referentes à Navegação e ao Transporte	252.000,00	245.398,42	72.544,17	29,56	134.147,52	54,67	111.250,90
Serviços e Atividades Referentes à Saúde	1.154.000,00	3.772.238,89	250.133,72	6,63	544.401,45	14,43	3.227.837,44
Serviços e Atividades Financeiras	0,00	0,00	0,00	0,00	0,00	0,00	0,00
Outros Serviços	608.000,00	514.705,96	155.046,73	30,12	286.251,51	55,61	228.454,45
TRANSFERÊNCIAS CORRENTES	2.200.825.000,00	2.290.850.428,19	350.470.078,89	15,30	828.910.752,65	36,18	1.461.939.675,54
Transferências da União e de suas Entidades	570.418.000,00	591.308.858,23	119.207.136,26	20,16	219.433.385,96	37,11	371.875.472,27
Transferências dos Estados e do Distrito Federal e de suas Entidades	1.122.727.000,00	1.183.354.952,63	161.386.051,70	13,64	435.543.191,84	36,81	747.811.760,79
Transferências dos Municípios e de suas Entidades	0,00	0,00	0,00	0,00	0,00	0,00	0,00
Transferências de Instituições Privadas	680.000,00	1.523.226,89	62.937,05	4,13	1.056.163,94	69,34	467.062,95
Transferências de Outras Instituições Públicas	507.000.000,00	514.663.390,44	69.813.953,88	13,56	172.878.010,91	33,59	341.785.379,53
Transferências do Exterior	0,00	0,00	0,00	0,00	0,00	0,00	0,00
Outras Transferências	0,00	0,00	0,00	0,00	0,00	0,00	0,00
OUTRAS RECEITAS CORRENTES	234.142.000,00	245.623.814,58	51.717.399,34	21,06	94.720.151,91	38,56	150.903.662,67
Multas Administrativas, Contratuais e Judiciais	111.099.000,00	113.720.119,50	13.792.742,17	12,13	33.007.244,15	29,02	80.712.875,35
Indenizações, Restituições e Ressarcimentos	5.903.000,00	8.241.748,06	3.087.627,86	37,46	6.777.814,56	82,24	1.463.933,50
Bens, Direitos e Valores Incorporados ao Patrimônio Público	0,00	0,00	0,00	0,00	0,00	0,00	0,00
Multas e Juros de Mora das Receitas de Capital	21.000,00	1.484.068,13	81.646,63	5,50	183.122,88	12,34	1.300.945,25
Demais Receitas Correntes	117.119.000,00	122.177.878,89	34.755.382,68	28,45	54.751.970,32	44,81	67.425.908,57



Relatório Resumido de Execução Orçamentária
Prefeitura Municipal de São Bernardo do Campo - SP (Poder Executivo)
Orçamentos Fiscal e da Seguridade Social
CNPJ:
Exercício: 2023
Período de referência: 2º bimestre

Receitas Orçamentárias	Estágios da Receita Orçamentária							SALDO (a-c)
	PREVISÃO INICIAL	PREVISÃO ATUALIZADA (a)	RECEITAS REALIZADAS					
			No Bimestre (b)	% (b/a)	Até o Bimestre (c)	% (c/a)		
RECEITAS DE CAPITAL	1.155.701.000,00	917.747.053,73	51.989.235,85	5,66	80.211.575,66	8,74	837.535.478,07	
OPERAÇÕES DE CRÉDITO	584.341.000,00	473.678.356,56	24.679.279,06	5,21	30.370.073,54	6,41	443.308.283,02	
Operações de Crédito - Mercado Interno	280.439.000,00	157.014.630,30	8.790.440,48	5,60	11.164.836,93	7,11	145.849.793,37	
Operações de Crédito - Mercado Externo	303.902.000,00	316.663.726,26	15.888.838,58	5,02	19.205.236,61	6,06	297.458.489,65	
ALIENAÇÃO DE BENS	245.663.000,00	222.571.195,65	20.363.008,37	9,15	41.521.626,13	18,66	181.049.569,52	
Alienação de Bens Móveis	3.228.000,00	1.000,00	141.000,00	14.100,00	141.000,00	14.100,00	-140.000,00	
Alienação de Bens Imóveis	242.435.000,00	222.570.195,65	20.222.008,37	9,09	41.380.626,13	18,59	181.189.569,52	
Alienação de Bens Intangíveis	0,00	0,00	0,00	0,00	0,00	0,00	0,00	
AMORTIZAÇÕES DE EMPRÉSTIMOS	0,00	0,00	0,00	0,00	0,00	0,00	0,00	
TRANSFERÊNCIAS DE CAPITAL	313.695.000,00	219.064.610,89	6.848.550,00	3,13	8.211.586,94	3,75	210.853.023,95	
Transferências da União e de suas Entidades	114.174.000,00	40.672.536,93	300.550,00	0,74	1.663.586,94	4,09	39.008.949,99	
Transferências dos Estados e do Distrito Federal e de suas Entidades	199.521.000,00	178.392.073,96	6.548.000,00	3,67	6.548.000,00	3,67	171.844.073,96	
Transferências dos Municípios e de suas Entidades	0,00	0,00	0,00	0,00	0,00	0,00	0,00	
Transferências de Instituições Privadas	0,00	0,00	0,00	0,00	0,00	0,00	0,00	
Transferências de Outras Instituições Públicas	0,00	0,00	0,00	0,00	0,00	0,00	0,00	
Transferências do Exterior	0,00	0,00	0,00	0,00	0,00	0,00	0,00	
Demais Transferências de Capital	0,00	0,00	0,00	0,00	0,00	0,00	0,00	
OUTRAS RECEITAS DE CAPITAL	12.002.000,00	2.432.890,63	98.398,42	4,04	108.289,05	4,45	2.324.601,58	
Integralização do Capital Social	0,00	0,00	0,00	0,00	0,00	0,00	0,00	
Remuneração das Disponibilidades do Tesouro	0,00	0,00	0,00	0,00	0,00	0,00	0,00	
Resgate de Títulos do Tesouro	0,00	0,00	0,00	0,00	0,00	0,00	0,00	
Demais Receitas de Capital	12.002.000,00	2.432.890,63	98.398,42	4,04	108.289,05	4,45	2.324.601,58	
RECEITAS (INTRA-ORÇAMENTÁRIAS) (II)	216.681.000,00	216.109.636,48	29.775.389,51	13,78	71.016.813,95	32,86	145.092.822,53	
SUBTOTAL DAS RECEITAS (III) = (I + II)	6.465.243.000,00	6.187.493.048,61	890.500.523,13	14,39	2.009.100.598,26	32,47	4.178.392.450,35	
OPERAÇÕES DE CRÉDITO/REFINANCIAMENTO (IV)	0,00	0,00	0,00	0,00	0,00	0,00	0,00	
Operações de Crédito - Mercado Interno	0,00	0,00	0,00	0,00	0,00	0,00	0,00	
Mobiliária	0,00	0,00	0,00	0,00	0,00	0,00	0,00	
Contratual	0,00	0,00	0,00	0,00	0,00	0,00	0,00	
Operações de Crédito - Mercado Externo	0,00	0,00	0,00	0,00	0,00	0,00	0,00	
Mobiliária	0,00	0,00	0,00	0,00	0,00	0,00	0,00	
Contratual	0,00	0,00	0,00	0,00	0,00	0,00	0,00	
TOTAL DAS RECEITAS (V) = (III + IV)	6.465.243.000,00	6.187.493.048,61	890.500.523,13	14,39	2.009.100.598,26	32,47	4.178.392.450,35	
DÉFICIT (VI)								
TOTAL COM DÉFICIT (VII) = (V + VI)	6.465.243.000,00	6.187.493.048,61	890.500.523,13	14,39	2.009.100.598,26	32,47		
SALDOS DE EXERCÍCIOS ANTERIORES		88.767.644,04			88.767.644,04			
Recursos Arrecadados em Exercícios Anteriores - RPPS								
Superávit Financeiro Utilizado para Créditos Adicionais		88.767.644,04			88.767.644,04			

RREO-Anexo 01 | Tabela 1.0 - Balanço Orçamentário


Despesas Orçamentárias	Estágios da Despesa Orçamentária									
	DOTAÇÃO INICIAL (d)	DOTAÇÃO ATUALIZADA (e)	DESPESAS EMPENHADAS NO BIMESTRE	DESPESAS EMPENHADAS ATÉ O BIMESTRE (f)	SALDO (g) = (e-f)	DESPESAS LIQUIDADAS NO BIMESTRE	DESPESAS LIQUIDADAS ATÉ O BIMESTRE (h)	SALDO (i) = (e-h)	DESPESAS PAGAS ATÉ O BIMESTRE (j)	INSCRITAS EM RESTOS A PAGAR NÃO PROCESSADOS (k)
Despesas Orçamentárias	-	-	-	-	-	-	-	-	-	-
DESPESAS (EXCETO INTRA-ORÇAMENTÁRIAS) (VIII)	6.208.241.000,00	6.373.846.097,39	1.157.587.246,40	3.193.612.013,90	3.180.234.083,49	976.452.112,58	1.765.127.552,48	4.608.718.544,91	1.666.485.327,60	0,00

 <p>Sistema de Informações Contábeis e Fiscais do Setor Público Brasileiro</p> <p>TESOURO NACIONAL</p>	Relatório Resumido de Execução Orçamentária
	Prefeitura Municipal de São Bernardo do Campo - SP (Poder Executivo)
	Orçamentos Fiscal e da Seguridade Social
	CNPJ:
	Exercício: 2023
	Período de referência: 2º bimestre

Receitas Intra-Orçamentárias	Estágios da Receita Intra-Orçamentária						SALDO (a-c)
	PREVISÃO INICIAL	PREVISÃO ATUALIZADA (a)	RECEITAS REALIZADAS				
			No Bimestre (b)	% (b/a)	Até o Bimestre (c)		
Demais Receitas de Capital	0,00	0,00	0,00	0,00	0,00	0,00	0,00

RREO-Anexo 01 | Tabela 1.0 - Balanço Orçamentário

Despesas Intra-Orçamentárias	Estágios da Despesa Intra-Orçamentária									
	DOTAÇÃO INICIAL (d)	DOTAÇÃO ATUALIZADA (e)	DESPESAS EMPENHADAS NO BIMESTRE	DESPESAS EMPENHADAS ATÉ O BIMESTRE (f)	SALDO (g) = (e-f)	DESPESAS LIQUIDADAS NO BIMESTRE	DESPESAS LIQUIDADAS ATÉ O BIMESTRE (h)	SALDO (i) = (e-h)	DESPESAS PAGAS ATÉ O BIMESTRE (j)	INSCRITAS EM RESTOS A PAGAR NÃO PROCESSADOS (k)
Despesas Intra-Orçamentárias	-	-	-	-	-	-	-	-	-	-
DESPESAS (INTRA-ORÇAMENTÁRIAS) (IX)	216.777.000,00	201.107.536,00	12.619.514,22	99.343.475,25	101.764.060,75	29.815.196,33	48.220.991,34	152.886.544,66	47.744.203,27	0,00
DESPESAS CORRENTES	183.215.000,00	167.545.536,00	1.497.514,22	77.093.475,25	90.452.060,75	24.254.032,39	37.098.663,46	130.446.872,54	36.621.875,39	0,00
PESSOAL E ENCARGOS SOCIAIS	177.427.000,00	161.757.536,00	254.480,75	74.037.225,21	87.720.310,79	23.671.589,48	36.074.126,29	125.683.409,71	35.676.544,51	
JUROS E ENCARGOS DA DÍVIDA	4.256.000,00	4.256.000,00	1.205.000,00	1.874.000,00	2.382.000,00	409.542,18	685.046,42	3.570.953,58	685.046,42	
OUTRAS DESPESAS CORRENTES	1.532.000,00	1.532.000,00	38.033,47	1.182.250,04	349.749,96	172.900,73	339.490,75	1.192.509,25	260.284,46	
DESPESAS DE CAPITAL	33.562.000,00	33.562.000,00	11.122.000,00	22.250.000,00	11.312.000,00	5.561.163,94	11.122.327,88	22.439.672,12	11.122.327,88	0,00
INVESTIMENTOS	0,00	0,00	0,00	0,00	0,00	0,00	0,00	0,00	0,00	
INVERSÕES FINANCEIRAS	0,00	0,00	0,00	0,00	0,00	0,00	0,00	0,00	0,00	
AMORTIZAÇÃO DA DÍVIDA	33.562.000,00	33.562.000,00	11.122.000,00	22.250.000,00	11.312.000,00	5.561.163,94	11.122.327,88	22.439.672,12	11.122.327,88	
RESERVA DE CONTINGÊNCIA					0,00			0,00		

 Sistema de Informações Contábeis e Fiscais do Setor Público Brasileiro TESOURO NACIONAL	Relatório Resumido de Execução Orçamentária
	Prefeitura Municipal de São Bernardo do Campo - SP (Poder Executivo)
	Orçamentos Fiscal e da Seguridade Social
	CNPJ:
	Exercício: 2023
	Período de referência: 2º bimestre

RREO-Anexo 01 | Tabela 1.0 - Balanço Orçamentário

Notas Explicativas	Valores
	30/04/2023
Notas Explicativas	-
Notas Explicativas	



Relatório Resumido de Execução Orçamentária
Prefeitura Municipal de São Bernardo do Campo - SP (Poder Executivo)
Orçamentos Fiscal e da Seguridade Social
CNPJ:
Exercício: 2023
Período de referência: 2º bimestre

RREO-Anexo 02 | Tabela 2.0 - Demonstrativo da Execução das Despesas por Função/Subfunção | Total das Despesas Exceto Intra-Orçamentárias

Função/Subfunção	Execução da Despesa										INSCRITAS EM RESTOS A PAGAR NÃO PROCESSADOS (f)
	DOTAÇÃO INICIAL	DOTAÇÃO ATUALIZADA (a)	DESPESAS EMPENHADAS NO BIMESTRE	DESPESAS EMPENHADAS ATÉ O BIMESTRE (b)	% (b/total b)	SALDO (c) = (a-b)	DESPESAS LIQUIDADAS NO BIMESTRE	DESPESAS LIQUIDADAS ATÉ O BIMESTRE (d)	% (d/total d)	SALDO (e) = (a-d)	
DESPESAS (EXCETO INTRA-ORÇAMENTÁRIAS) (i)	6.208.241.000,00	6.373.846.097,39	1.157.587.246,40	3.193.612.013,90	96,98	3.180.234.083,49	976.452.112,58	1.765.127.552,48	97,34	4.608.718.544,91	0,00
Legislativa	72.411.000,00	82.411.000,00	8.669.950,81	34.882.906,53	1,06	47.528.093,47	14.084.619,06	24.793.936,35	1,37	57.617.063,65	0,00
Ação Legislativa	72.411.000,00	82.411.000,00	8.669.950,81	34.882.906,53	1,06	47.528.093,47	14.084.619,06	24.793.936,35	1,37	57.617.063,65	
Controle Externo	0,00	0,00	0,00	0,00	0,00	0,00	0,00	0,00	0,00	0,00	
FU01 - Administração Geral	0,00	0,00	0,00	0,00	0,00	0,00	0,00	0,00	0,00	0,00	
FU01 - Demais Subfunções	0,00	0,00	0,00	0,00	0,00	0,00	0,00	0,00	0,00	0,00	
Judiciária	0,00	0,00	0,00	0,00	0,00	0,00	0,00	0,00	0,00	0,00	0,00
Ação Judiciária	0,00	0,00	0,00	0,00	0,00	0,00	0,00	0,00	0,00	0,00	
Defesa do Interesse Público no Processo Judiciário	0,00	0,00	0,00	0,00	0,00	0,00	0,00	0,00	0,00	0,00	
FU02 - Administração Geral	0,00	0,00	0,00	0,00	0,00	0,00	0,00	0,00	0,00	0,00	
FU02 - Demais Subfunções	0,00	0,00	0,00	0,00	0,00	0,00	0,00	0,00	0,00	0,00	
Essencial à Justiça	25.575.000,00	25.576.683,34	644.670,69	11.056.712,57	0,34	14.519.970,77	4.561.828,41	7.984.392,83	0,44	17.592.290,51	0,00
Defesa da Ordem Jurídica	3.427.000,00	3.427.000,00	24.033,00	1.440.706,00	0,04	1.986.294,00	478.798,53	1.018.337,54	0,06	2.408.662,46	
Representação Judicial e Extrajudicial	21.098.000,00	21.099.683,34	513.334,69	9.100.100,57	0,28	11.999.582,77	3.906.780,59	6.667.325,31	0,37	14.432.358,03	
FU03 - Administração Geral	0,00	0,00	0,00	0,00	0,00	0,00	0,00	0,00	0,00	0,00	
FU03 - Demais Subfunções	1.050.000,00	1.050.000,00	107.303,00	515.906,00	0,02	534.094,00	176.269,29	298.729,98	0,02	751.270,02	
Administração	347.206.000,00	372.164.137,55	47.322.244,37	182.344.607,82	5,54	189.819.529,73	48.848.781,33	83.265.164,13	4,59	288.898.973,42	0,00
Planejamento e Orçamento	6.342.000,00	7.401.164,00	619.568,43	3.079.308,63	0,09	4.321.855,37	955.802,21	2.001.167,23	0,11	5.399.996,77	
FU04 - Administração Geral	127.859.000,00	151.115.235,65	6.900.449,06	67.074.131,90	2,04	84.041.103,75	19.281.116,65	33.194.292,12	1,83	117.920.943,53	
Administração Financeira	53.525.000,00	49.993.564,90	3.102.768,17	25.701.886,91	0,78	24.291.677,99	6.344.972,01	12.917.892,04	0,71	37.075.672,86	
Controle Interno	50.000,00	63.720,00	0,00	0,00	0,00	63.720,00	0,00	0,00	0,00	63.720,00	
Normatização e Fiscalização	1.790.000,00	1.790.000,00	0,00	407.418,00	0,01	1.382.582,00	105.445,04	217.202,57	0,01	1.572.797,43	
Tecnologia da Informação	30.911.000,00	30.911.000,00	2.542.395,21	12.730.988,48	0,39	18.180.011,52	4.051.462,31	7.042.732,67	0,39	23.868.267,33	
Ordenamento Territorial	0,00	0,00	0,00	0,00	0,00	0,00	0,00	0,00	0,00	0,00	
Formação de Recursos Humanos	0,00	0,00	0,00	0,00	0,00	0,00	0,00	0,00	0,00	0,00	
Administração de Receitas	12.450.000,00	12.778.100,00	1.783.096,44	4.084.344,14	0,12	8.693.755,86	1.191.146,13	1.726.991,07	0,10	11.051.108,93	
Administração de Concessões	0,00	1.450.000,00	0,00	0,00	0,00	1.450.000,00	0,00	0,00	0,00	1.450.000,00	
Comunicação Social	22.000.000,00	22.000.000,00	5.865.000,00	11.715.000,00	0,36	10.285.000,00	1.601.561,40	2.890.415,12	0,16	19.109.584,88	
FU04 - Demais Subfunções	92.279.000,00	94.661.353,00	26.508.967,06	57.551.529,76	1,75	37.109.823,24	15.317.275,58	23.274.471,31	1,28	71.386.881,69	
Defesa Nacional	0,00	0,00	0,00	0,00	0,00	0,00	0,00	0,00	0,00	0,00	0,00
Defesa Aérea	0,00	0,00	0,00	0,00	0,00	0,00	0,00	0,00	0,00	0,00	
Defesa Naval	0,00	0,00	0,00	0,00	0,00	0,00	0,00	0,00	0,00	0,00	
Defesa Terrestre	0,00	0,00	0,00	0,00	0,00	0,00	0,00	0,00	0,00	0,00	
FU05 - Administração Geral	0,00	0,00	0,00	0,00	0,00	0,00	0,00	0,00	0,00	0,00	
FU05 - Demais Subfunções	0,00	0,00	0,00	0,00	0,00	0,00	0,00	0,00	0,00	0,00	
Segurança Pública	93.600.000,00	94.762.461,60	2.809.196,98	37.244.128,75	1,13	57.518.332,85	12.251.428,78	25.381.673,69	1,40	69.380.787,91	0,00
Policciamento	82.517.000,00	81.392.119,60	1.839.264,02	32.895.607,99	1,00	48.496.511,61	10.852.163,73	22.623.810,39	1,25	58.768.309,21	
Defesa Civil	1.588.000,00	1.659.100,00	269.078,10	584.450,76	0,02	1.074.649,24	100.341,28	201.007,97	0,01	1.458.092,03	
Informação e Inteligência	2.748.000,00	4.448.000,00	153.104,94	560.176,12	0,02	3.887.823,88	151.627,94	284.119,56	0,02	4.163.880,44	
FU06 - Administração Geral	2.690.000,00	3.196.242,00	547.749,92	1.765.000,88	0,05	1.431.241,12	411.228,11	927.329,47	0,05	2.268.912,53	
FU06 - Demais Subfunções	4.067.000,00	4.067.000,00	0,00	1.438.693,00	0,04	2.628.107,00	736.069,72	1.345.406,30	0,07	2.721.593,70	
Relações Exteriores	0,00	0,00	0,00	0,00	0,00	0,00	0,00	0,00	0,00	0,00	0,00
Relações Diplomáticas	0,00	0,00	0,00	0,00	0,00	0,00	0,00	0,00	0,00	0,00	
Cooperação Internacional	0,00	0,00	0,00	0,00	0,00	0,00	0,00	0,00	0,00	0,00	
FU07 - Administração Geral	0,00	0,00	0,00	0,00	0,00	0,00	0,00	0,00	0,00	0,00	
FU07 - Demais Subfunções	0,00	0,00	0,00	0,00	0,00	0,00	0,00	0,00	0,00	0,00	
Assistência Social	57.742.000,00	63.157.330,94	13.928.336,70	33.083.314,78	1,00	30.074.016,16	11.354.411,45	19.496.780,39	1,08	43.660.550,55	0,00
Assistência ao Idoso	4.742.000,00	5.330.840,00	2.197.209,28	3.966.362,96	0,12	1.364.477,44	1.022.548,73	1.948.475,35	0,11	3.382.364,65	
Assistência ao Portador de Deficiência	2.716.000,00	2.716.000,00	880.000,00	1.825.000,00	0,06	891.000,00	440.000,00	945.000,00	0,05	1.771.000,00	
Assistência à Criança e ao Adolescente	9.902.000,00	9.902.000,00	3.698.236,00	7.015.151,00	0,21	2.886.849,00	1.892.326,74	3.468.660,52	0,19	6.433.339,48	
Assistência Comunitária	19.100.000,00	24.592.925,94	6.866.553,42	12.145.265,22	0,37	12.447.660,72	5.263.690,16	7.637.419,52	0,42	16.955.506,42	




Relatório Resumido de Execução Orçamentária
Prefeitura Municipal de São Bernardo do Campo - SP (Poder Executivo)
Orçamentos Fiscal e da Seguridade Social
CNPJ:
Exercício: 2023
Período de referência: 2º bimestre

Função/Subfunção	Execução da Despesa										
	DOTAÇÃO INICIAL	DOTAÇÃO ATUALIZADA (a)	DESPESAS EMPENHADAS NO BIMESTRE	DESPESAS EMPENHADAS ATÉ O BIMESTRE (b)	% (b/total b)	SALDO (c) = (a-b)	DESPESAS LIQUIDADAS NO BIMESTRE	DESPESAS LIQUIDADAS ATÉ O BIMESTRE (d)	% (d/total d)	SALDO (e) = (a-d)	INSCRITAS EM RESTOS A PAGAR NÃO PROCESSADOS (f)
Habituação Urbana	245.691.000,00	251.211.663,92	16.617.320,08	43.416.889,87	1,32	207.794.774,05	13.988.264,82	22.251.719,20	1,23	228.959.944,72	
FU16 - Administração Geral	2.885.000,00	2.885.000,00	350.356,54	1.444.856,89	0,04	1.440.143,11	496.294,08	905.657,68	0,05	1.979.342,32	
FU16 - Demais Subfunções	20.153.000,00	20.210.294,00	1.346.978,22	5.639.224,27	0,17	14.571.069,73	1.746.605,29	3.570.977,76	0,20	16.639.316,24	
Saneamento	6.655.000,00	6.191.524,63	2.934.004,06	6.111.348,22	0,19	80.176,41	1.651.026,09	2.437.871,25	0,13	3.753.653,38	0,00
Saneamento Básico Rural	0,00	0,00	0,00	0,00	0,00	0,00	0,00	0,00	0,00	0,00	
Saneamento Básico Urbano	6.655.000,00	6.191.524,63	2.934.004,06	6.111.348,22	0,19	80.176,41	1.651.026,09	2.437.871,25	0,13	3.753.653,38	
FU17 - Administração Geral	0,00	0,00	0,00	0,00	0,00	0,00	0,00	0,00	0,00	0,00	
FU17 - Demais Subfunções	0,00	0,00	0,00	0,00	0,00	0,00	0,00	0,00	0,00	0,00	
Gestão Ambiental	11.588.000,00	12.135.097,00	407.859,40	3.131.023,10	0,10	9.004.073,90	1.068.940,87	2.053.519,22	0,11	10.081.577,78	0,00
Preservação e Conservação Ambiental	4.375.000,00	4.839.066,00	1.950,00	5.950,00	0,00	4.833.116,00	2.013,24	2.073,60	0,00	4.836.992,40	
Controle Ambiental	1.575.000,00	1.575.000,00	232.161,40	547.946,68	0,02	1.027.053,32	152.527,84	208.828,87	0,01	1.366.171,13	
Recuperação de Áreas Degradadas	0,00	0,00	0,00	0,00	0,00	0,00	0,00	0,00	0,00	0,00	
Recursos Hídricos	0,00	0,00	0,00	0,00	0,00	0,00	0,00	0,00	0,00	0,00	
Meteorologia	0,00	0,00	0,00	0,00	0,00	0,00	0,00	0,00	0,00	0,00	
FU18 - Administração Geral	5.183.000,00	5.236.708,00	123.221,00	2.363.600,42	0,07	2.873.107,58	821.440,20	1.692.915,14	0,09	3.543.792,86	
FU18 - Demais Subfunções	455.000,00	484.323,00	50.527,00	213.526,00	0,01	270.797,00	92.959,59	149.701,61	0,01	334.621,39	
Ciência e Tecnologia	1.040.000,00	3.999.873,14	1.024.156,13	3.018.356,55	0,09	981.516,59	1.849,50	110.673,42	0,01	3.889.199,72	0,00
Desenvolvimento Científico	0,00	0,00	0,00	0,00	0,00	0,00	0,00	0,00	0,00	0,00	
Desenvolvimento Tecnológico e Engenharia	0,00	0,00	0,00	0,00	0,00	0,00	0,00	0,00	0,00	0,00	
Difusão do Conhecimento Científico e Tecnológico	1.040.000,00	3.999.873,14	1.024.156,13	3.018.356,55	0,09	981.516,59	1.849,50	110.673,42	0,01	3.889.199,72	
FU19 - Administração Geral	0,00	0,00	0,00	0,00	0,00	0,00	0,00	0,00	0,00	0,00	
FU19 - Demais Subfunções	0,00	0,00	0,00	0,00	0,00	0,00	0,00	0,00	0,00	0,00	
Agricultura	0,00	0,00	0,00	0,00	0,00	0,00	0,00	0,00	0,00	0,00	0,00
Abastecimento	0,00	0,00	0,00	0,00	0,00	0,00	0,00	0,00	0,00	0,00	0,00
Extensão Rural	0,00	0,00	0,00	0,00	0,00	0,00	0,00	0,00	0,00	0,00	0,00
Irrigação	0,00	0,00	0,00	0,00	0,00	0,00	0,00	0,00	0,00	0,00	0,00
Promoção da Produção Agropecuária	0,00	0,00	0,00	0,00	0,00	0,00	0,00	0,00	0,00	0,00	0,00
Defesa Agropecuária	0,00	0,00	0,00	0,00	0,00	0,00	0,00	0,00	0,00	0,00	0,00
FU20 - Administração Geral	0,00	0,00	0,00	0,00	0,00	0,00	0,00	0,00	0,00	0,00	0,00
FU20 - Demais Subfunções	0,00	0,00	0,00	0,00	0,00	0,00	0,00	0,00	0,00	0,00	0,00
Organização Agrária	0,00	0,00	0,00	0,00	0,00	0,00	0,00	0,00	0,00	0,00	0,00
Reforma Agrária	0,00	0,00	0,00	0,00	0,00	0,00	0,00	0,00	0,00	0,00	0,00
Colonização	0,00	0,00	0,00	0,00	0,00	0,00	0,00	0,00	0,00	0,00	0,00
FU21 - Administração Geral	0,00	0,00	0,00	0,00	0,00	0,00	0,00	0,00	0,00	0,00	0,00
FU21 - Demais Subfunções	0,00	0,00	0,00	0,00	0,00	0,00	0,00	0,00	0,00	0,00	0,00
Indústria	0,00	0,00	0,00	0,00	0,00	0,00	0,00	0,00	0,00	0,00	0,00
Promoção Industrial	0,00	0,00	0,00	0,00	0,00	0,00	0,00	0,00	0,00	0,00	0,00
Produção Industrial	0,00	0,00	0,00	0,00	0,00	0,00	0,00	0,00	0,00	0,00	0,00
Mineração	0,00	0,00	0,00	0,00	0,00	0,00	0,00	0,00	0,00	0,00	0,00
Propriedade Industrial	0,00	0,00	0,00	0,00	0,00	0,00	0,00	0,00	0,00	0,00	0,00
Normalização e Qualidade	0,00	0,00	0,00	0,00	0,00	0,00	0,00	0,00	0,00	0,00	0,00
FU22 - Administração Geral	0,00	0,00	0,00	0,00	0,00	0,00	0,00	0,00	0,00	0,00	0,00
FU22 - Demais Subfunções	0,00	0,00	0,00	0,00	0,00	0,00	0,00	0,00	0,00	0,00	0,00
Comércio e Serviços	3.167.000,00	3.500.824,68	60.460,57	1.368.362,29	0,04	2.132.462,39	348.405,31	656.960,82	0,04	2.843.863,86	0,00
Promoção Comercial	671.000,00	671.000,00	23.621,24	241.335,24	0,01	429.664,76	78.409,68	166.754,55	0,01	504.245,45	
Comercialização	0,00	0,00	0,00	0,00	0,00	0,00	0,00	0,00	0,00	0,00	
Comércio Exterior	0,00	0,00	0,00	0,00	0,00	0,00	0,00	0,00	0,00	0,00	
Serviços Financeiros	0,00	0,00	0,00	0,00	0,00	0,00	0,00	0,00	0,00	0,00	
Turismo	2.218.000,00	2.551.824,68	21.282,33	1.002.365,05	0,03	1.549.459,63	223.794,36	416.244,71	0,02	2.135.579,97	
FU23 - Administração Geral	0,00	0,00	0,00	0,00	0,00	0,00	0,00	0,00	0,00	0,00	
FU23 - Demais Subfunções	278.000,00	278.000,00	15.557,00	124.662,00	0,00	153.338,00	46.201,27	73.961,56	0,00	204.038,44	
Comunicações	3.478.000,00	3.478.000,00	10.303,00	1.641.381,00	0,05	1.836.619,00	550.030,51	1.108.529,51	0,06	2.369.470,49	0,00
Comunicações Postais	0,00	0,00	0,00	0,00	0,00	0,00	0,00	0,00	0,00	0,00	
Telecomunicações	0,00	0,00	0,00	0,00	0,00	0,00	0,00	0,00	0,00	0,00	
FU24 - Administração Geral	2.759.000,00	2.759.000,00	0,00	1.333.450,00	0,04	1.425.550,00	440.179,01	938.439,42	0,05	1.820.560,58	



Relatório Resumido de Execução Orçamentária
Prefeitura Municipal de São Bernardo do Campo - SP (Poder Executivo)
Orçamentos Fiscal e da Seguridade Social
CNPJ:
Exercício: 2023
Período de referência: 2º bimestre

Função/Subfunção - Intra	Execução da Despesa - Intra										
	DOTAÇÃO INICIAL	DOTAÇÃO ATUALIZADA (a)	DESPESAS EMPENHADAS NO BIMESTRE	DESPESAS EMPENHADAS ATÉ O BIMESTRE (b)	% (b/III b)	SALDO (c) = (a-b)	DESPESAS LIQUIDADAS NO BIMESTRE	DESPESAS LIQUIDADAS ATÉ O BIMESTRE (d)	% (d/III d)	SALDO (e) = (a-d)	INSCRITAS EM RESTOS A PAGAR NÃO PROCESSADOS (f)
Desporto e Lazer	0,00	0,00	0,00	0,00	0,00	0,00	0,00	0,00	0,00	0,00	0,00
Desporto de Rendimento	0,00	0,00	0,00	0,00	0,00	0,00	0,00	0,00	0,00	0,00	0,00
Desporto Comunitário	0,00	0,00	0,00	0,00	0,00	0,00	0,00	0,00	0,00	0,00	0,00
Lazer	0,00	0,00	0,00	0,00	0,00	0,00	0,00	0,00	0,00	0,00	0,00
FU27 - Administração Geral	0,00	0,00	0,00	0,00	0,00	0,00	0,00	0,00	0,00	0,00	0,00
FU27 - Demais Subfunções	0,00	0,00	0,00	0,00	0,00	0,00	0,00	0,00	0,00	0,00	0,00
Encargos Especiais	37.818.000,00	37.818.000,00	12.327.000,00	24.124.000,00	0,73	13.694.000,00	5.970.706,12	11.807.374,30	0,65	26.010.625,70	0,00
Refinanciamento da Dívida Interna	37.815.000,00	37.815.000,00	12.327.000,00	24.124.000,00	0,73	13.691.000,00	5.970.706,12	11.807.374,30	0,65	26.007.625,70	0,00
Refinanciamento da Dívida Externa	0,00	0,00	0,00	0,00	0,00	0,00	0,00	0,00	0,00	0,00	0,00
Serviço da Dívida Interna	0,00	0,00	0,00	0,00	0,00	0,00	0,00	0,00	0,00	0,00	0,00
Serviço da Dívida Externa	0,00	0,00	0,00	0,00	0,00	0,00	0,00	0,00	0,00	0,00	0,00
Transferências	0,00	0,00	0,00	0,00	0,00	0,00	0,00	0,00	0,00	0,00	0,00
Outros Encargos Especiais	3.000,00	3.000,00	0,00	0,00	0,00	3.000,00	0,00	0,00	0,00	3.000,00	0,00
Transferências para a Educação Básica	0,00	0,00	0,00	0,00	0,00	0,00	0,00	0,00	0,00	0,00	0,00
FU28 - Demais Subfunções	0,00	0,00	0,00	0,00	0,00	0,00	0,00	0,00	0,00	0,00	0,00
Reserva de Contingência	0,00	0,00				0,00				0,00	

 Sistema de Informações Contábeis e Fiscais do Setor Público Brasileiro TESOURO NACIONAL	Relatório Resumido de Execução Orçamentária
	Prefeitura Municipal de São Bernardo do Campo - SP (Poder Executivo)
	Orçamentos Fiscal e da Seguridade Social
	CNPJ:
	Exercício: 2023
	Período de referência: 2º bimestre


RREO-Anexo 02 | Tabela 2.0 - Demonstrativo da Execução das Despesas por Função/Subfunção

Notas Explicativas	Valores
	30/04/2023
Notas Explicativas	-
Notas Explicativas	

Relatório Resumido de Execução Orçamentária
Prefeitura Municipal de São Bernardo do Campo - SP (Poder Executivo)
Orçamentos Fiscal e da Seguridade Social
CNPJ:
Exercício: 2023
Período de referência: 2º bimestre

RREO-Anexo 03 | Tabela 3.2 - Demonstrativo da Receita Corrente Líquida - Municípios

Demonstrativo da Receita Corrente Líquida	Evolução da Receita Corrente Líquida												TOTAL (ÚLTIMOS 12 MESES)	PREVISÃO ATUALIZADA 2023
	<MR-11>	<MR-10>	<MR-9>	<MR-8>	<MR-7>	<MR-6>	<MR-5>	<MR-4>	<MR-3>	<MR-2>	<MR-1>	<MR>		
RECEITAS CORRENTES (I)	443.978.651,89	462.238.452,92	391.257.309,56	432.884.234,81	380.109.762,60	412.895.707,56	526.688.766,17	494.924.252,17	712.355.626,77	408.101.698,51	429.562.811,86	425.537.726,76	5.520.625.181,58	5.360.798.057,49
Impostos, Taxas e Contribuições de Melhoria	138.929.886,09	136.544.989,45	134.747.063,78	135.448.542,28	129.391.454,27	135.527.693,66	140.632.268,18	152.001.728,17	326.077.921,74	137.004.316,87	153.802.732,17	150.481.583,56	1.870.590.180,22	2.037.008.573,77
IPU	33.780.059,67	35.534.521,55	32.054.966,13	32.810.365,80	30.976.964,35	30.109.581,02	32.028.037,88	34.004.427,17	169.677.038,18	37.118.351,45	38.786.358,28	36.958.897,36	543.839.568,84	594.669.219,00
ISS	56.731.472,40	57.579.161,51	61.009.822,24	60.255.469,69	59.407.514,65	64.143.162,85	62.158.697,46	63.486.385,90	69.428.457,89	58.216.615,12	57.482.457,37	62.813.933,44	732.713.150,52	809.191.782,14
ITBI	11.771.812,97	9.188.408,59	8.048.052,84	9.287.345,33	7.412.737,99	7.430.591,34	13.086.712,45	9.902.431,23	6.581.084,33	6.191.616,63	10.017.988,84	9.838.677,18	108.757.465,72	98.466.704,95
IRRF	20.055.725,41	19.641.042,88	20.103.203,93	20.836.784,40	20.140.468,19	22.110.654,60	21.723.232,68	31.818.619,85	0,00	0,00	0,00	0,00	176.429.731,94	0,00
Outros Impostos, Taxas e Contribuições de Melhoria	16.590.809,64	14.601.854,92	13.531.018,64	12.258.577,06	11.453.769,09	11.733.703,85	11.635.587,71	12.789.864,02	80.391.341,34	35.477.733,67	47.515.927,68	40.870.075,58	308.850.263,20	534.680.867,68
Contribuições	15.901.938,20	16.146.088,09	13.937.661,78	15.967.660,44	16.158.985,62	15.848.564,16	16.445.920,08	-448.024,90	24.462.927,03	15.539.730,49	15.684.018,97	13.357.423,12	179.002.893,08	218.701.960,21
Receita Patrimonial	18.579.651,74	9.025.371,62	10.502.532,04	13.610.785,12	10.419.276,19	11.204.566,93	17.420.174,32	9.919.671,59	8.197.664,67	11.695.670,43	8.334.180,37	59.411.487,87	188.321.032,89	226.221.417,14
Rendimentos de Aplicação Financeira	17.784.688,07	8.204.567,89	8.678.406,68	12.650.845,84	9.650.571,25	10.371.072,19	16.884.956,88	7.547.794,90	7.638.326,64	11.048.354,29	7.537.662,25	9.229.790,55	127.227.037,43	118.612.438,51
Outras Receitas Patrimoniais	794.963,67	820.803,73	1.824.125,36	959.939,28	768.704,94	833.494,74	535.217,44	2.371.876,69	559.338,03	647.316,14	796.518,12	50.181.697,32	61.093.995,46	107.608.978,63
Receita Agropecuária	0,00	0,00	0,00	0,00	0,00	0,00	0,00	0,00	0,00	0,00	0,00	0,00	0,00	0,00
Receita Industrial	38.949,30	0,00	0,00	0,00	0,00	0,00	0,00	5.140,45	0,00	0,00	0,00	0,00	44.089,75	41.200,00
Receita de Serviços	2.878.678,08	2.469.290,53	2.213.881,90	2.810.746,07	2.271.032,35	2.355.472,46	2.308.895,89	-497.585,70	2.056.354,79	2.658.298,53	2.782.360,19	2.694.633,29	27.002.058,38	35.188.964,51
Transferências Correntes	246.797.698,57	274.505.511,49	209.530.404,52	235.911.048,03	191.264.619,38	215.058.460,53	329.335.482,38	275.589.056,20	332.127.141,32	217.724.546,84	220.493.807,93	176.340.911,81	2.924.678.689,00	2.598.012.127,28
Cota-Parte do FPM	9.880.962,34	9.245.525,87	12.443.896,11	9.037.955,90	8.315.266,72	7.911.695,01	9.943.560,46	15.450.298,98	9.999.688,52	13.384.068,39	8.176.327,03	9.348.093,40	123.137.318,73	124.610.540,65
Cota-Parte do ICMS	120.724.095,96	88.992.213,53	103.046.008,20	121.992.408,95	91.061.836,52	97.091.773,01	102.580.693,69	101.150.453,56	111.677.576,01	77.009.898,63	77.187.079,43	59.169.363,14	1.151.683.400,63	1.172.934.474,68
Cota-Parte do IPVA	20.140.323,02	14.823.837,03	10.239.279,84	9.269.615,05	8.690.192,22	5.895.637,26	4.403.013,90	5.898.932,13	103.102.063,11	34.853.572,13	35.260.973,87	25.621.034,54	278.198.474,10	239.467.134,08
Cota-Parte do ITR	5.481,64	4.986,35	4.069,62	2.161,86	5.468,29	207.158,23	5.008,03	21.408,58	1.789,33	4.711,94	1.606,37	7.740,02	271.990,26	297.192,13
Transferências da LC nº 61/1989	473.797,76	543.378,60	595.058,57	414.824,11	627.417,88	673.179,05	468.164,70	604.767,95	597.484,11	451.643,60	458.939,15	542.949,55	6.451.605,03	7.886.711,23
Transferências do FUNDEB	49.264.663,52	36.395.936,00	39.428.430,95	46.586.196,15	35.249.213,58	39.237.872,34	41.732.593,03	49.948.368,73	60.425.172,88	42.638.884,15	39.503.255,42	30.310.698,46	510.721.285,21	514.663.390,44
Outras Transferências Correntes	46.308.374,33	124.499.634,11	43.773.661,23	48.607.886,01	47.315.224,17	64.041.145,63	170.202.448,57	102.514.826,27	46.323.387,36	49.381.768,00	59.905.626,66	51.341.032,70	854.215.015,04	538.152.684,07
Outras Receitas Correntes	20.851.849,91	23.547.201,74	20.325.855,54	29.135.452,87	30.604.394,79	32.901.039,82	20.546.025,32	58.354.266,36	19.433.617,22	23.569.135,35	28.463.712,23	23.251.687,11	330.986.238,26	245.623.814,58
DEDUÇÕES (II)	54.973.637,23	37.504.462,19	37.852.931,18	47.881.347,98	35.318.055,07	45.568.748,28	49.003.783,38	44.034.112,93	66.589.597,92	47.944.845,67	47.963.360,96	35.092.663,96	549.717.546,75	555.113.699,09
Contrib. do Servidor para o Plano de Previdência	18.372.104,62	8.747.686,00	8.771.934,67	11.806.634,43	8.771.253,64	8.719.403,10	9.365.181,21	10.187.551,23	15.801.630,97	8.498.934,28	8.498.763,90	8.727.008,06	126.432.086,11	128.221.000,00
Compensações Financ. entre Regimes Previdência	5.664.776,93	4.697.945,04	4.264.521,57	7.792.689,20	4.652.335,13	14.005.329,74	6.196.304,98	9.755.018,87	5.614.888,97	9.405.706,82	12.572.812,62	5.754.306,29	90.376.636,16	76.730.000,00
Rendimentos de Aplicações de Recursos Previdenciários	691.823,56	1.336.842,96	453.746,38	138.631,25	317.349,98	478.127,02	9.962.209,11	428.038,46	97.361,84	3.540.906,31	437.639,75	700.853,45	18.583.530,07	43.001.000,00
Dedução de Receita para Formação do FUNDEB	30.244.932,12	22.721.988,19	24.362.728,56	28.143.393,10	21.577.116,32	22.355.888,42	23.480.088,08	23.663.504,37	45.075.716,14	26.335.298,26	26.454.144,69	19.910.496,16	314.235.294,41	307.161.699,09
RECEITA CORRENTE LÍQUIDA (III) = (I - II)	389.005.014,66	424.733.990,73	353.404.468,38	385.002.886,83	344.791.707,53	367.337.049,28	477.684.982,79	450.890.139,24	645.766.028,85	360.246.852,84	381.599.450,90	390.445.062,80	4.970.907.634,83	4.805.684.358,40
(-) Transferências obrigatórias da União relativas às emendas individuais (art. 166-A, § 1º, da CF) (IV)	17.231,01	2.270.030,89	1.555.089,78	134.300,98	45.460,53	36.622,12	29.111,43	20.405,66	127.988,72	29.194,19	18.979,18	522.284,63	4.806.699,12	2.247.182,91
RECEITA CORRENTE LÍQUIDA AJUSTADA PARA CÁLCULO DOS LIMITES DE ENDIVIDAMENTO (V) = (III - IV)	388.987.783,65	422.463.959,84	351.849.378,60	384.868.585,85	344.746.247,00	367.300.427,16	477.655.871,36	450.869.733,58	645.638.040,13	360.217.658,65	381.580.471,72	389.922.778,17	4.966.100.935,71	4.803.437.175,49
(-) Transferências obrigatórias da União relativas às emendas de bancada (art. 166, § 16, da CF) e ao vencimento dos agentes comunitários de saúde e de combate às endemias (CF, art. 198, §11) (VI)	0,00	0,00	0,00	0,00	0,00	0,00	0,00	0,00	0,00	0,00	0,00	0,00	0,00	0,00
RECEITA CORRENTE LÍQUIDA AJUSTADA PARA CÁLCULO DOS LIMITES DA DESPESA COM PESSOAL (VII) = (V - VI)	388.987.783,65	422.463.959,84	351.849.378,60	384.868.585,85	344.746.247,00	367.300.427,16	477.655.871,36	450.869.733,58	645.638.040,13	360.217.658,65	381.580.471,72	389.922.778,17	4.966.100.935,71	4.803.437.175,49

 <p>Sistema de Informações Contábeis e Fiscais do Setor Público Brasileiro</p> <p>TESOURO NACIONAL</p>	Relatório Resumido de Execução Orçamentária
	Prefeitura Municipal de São Bernardo do Campo - SP (Poder Executivo)
	Orçamentos Fiscal e da Seguridade Social
	CNPJ:
	Exercício: 2023
	Período de referência: 2º bimestre

RREO-Anexo 03 | Tabela 3.2 - Demonstrativo da Receita Corrente Líquida - Municípios

Notas Explicativas	Valores
	30/04/2023
Notas Explicativas	-
Notas Explicativas	No campo "(-) Transferências obrigatórias da União relativas às emendas individuais (art. 166-A, § 1º, da CF) (IV)" foram computados os valores relativos às remunerações decorrentes das citadas transferências.


RREO-Anexo 04 | Tabela 4 - Demonstrativo das Receitas e Despesas Previdenciárias

Receitas Previdenciárias - RPPS - Fundo em Capitalização (Plano Previdenciário)	Execução da Receita	
	PREVISÃO ATUALIZADA (a)	RECEITAS REALIZADAS ATÉ O BIMESTRE (b)
Receitas	-	-
RECEITAS CORRENTES (I)	242.359.000,00	72.168.428,61
Receita de Contribuições dos Segurados	56.322.000,00	18.650.116,87
Ativo	52.183.000,00	17.634.944,32
Inativo	4.033.000,00	1.000.567,78
Pensionista	106.000,00	14.604,77
Receita de Contribuições Patronais	119.503.000,00	39.527.151,96
Ativo	119.503.000,00	39.527.151,96
Inativo		
Pensionista		
Receita Patrimonial	42.601.000,00	4.182.943,72
Receitas Imobiliárias		
Receitas de Valores Mobiliários	42.601.000,00	4.182.943,72
Outras Receitas Patrimoniais		
Receita de Serviços		
Outras Receitas Correntes	23.933.000,00	9.808.216,06
Compensação Financeira entre os Regimes	23.920.000,00	9.806.173,57
Receita de Aportes Periódicos para Amortização de Déficit Atuarial do RPPS (II)		
Demais Receitas Correntes	13.000,00	2.042,49
RECEITAS DE CAPITAL (III)	0,00	0,00
Alienação de Bens, Direitos e Ativos		
Amortização de Empréstimos		
Outras Receitas de Capital		
TOTAL DAS RECEITAS DO FUNDO EM CAPITALIZAÇÃO (IV) = (I + III - II)	242.359.000,00	72.168.428,61

 <p>Sistema de Informações Contábeis e Fiscais do Setor Público Brasileiro</p> <p>TESOURO NACIONAL</p>	Relatório Resumido de Execução Orçamentária
	Prefeitura Municipal de São Bernardo do Campo - SP (Poder Executivo)
	Orçamentos Fiscal e da Seguridade Social
	CNPJ:
	Exercício: 2023
	Período de referência: 2º bimestre

RREO-Anexo 04 | Tabela 4 - Demonstrativo das Receitas e Despesas Previdenciárias

Despesas Previdenciárias - RPPS - Fundo em Capitalização (Plano Previdenciário)	Execução da Despesa				INSCRITAS EM RESTOS A PAGAR NÃO PROCESSADOS NO EXERCÍCIO (g)
	DOTAÇÃO ATUALIZADA (c)	DESPESAS EMPENHADAS ATÉ O BIMESTRE (d)	DESPESAS LIQUIDADAS ATÉ O BIMESTRE (e)	DESPESAS PAGAS ATÉ O BIMESTRE (f)	
Despesas	-	-	-	-	-
Benefícios	165.958.000,00	103.229.330,54	50.376.703,30	50.376.703,30	0,00
Aposentadorias	160.849.000,00	99.156.717,11	48.452.564,17	48.452.564,17	
Pensões por Morte	5.109.000,00	4.072.613,43	1.924.139,13	1.924.139,13	
Outras Despesas Previdenciárias	136.000,00	1.440,00	717,84	717,84	0,00
Compensação Financeira entre os Regimes	100.000,00	0,00	0,00	0,00	
Demais Despesas Previdenciárias	36.000,00	1.440,00	717,84	717,84	
TOTAL DAS DESPESAS DO FUNDO EM CAPITALIZAÇÃO (V)	166.094.000,00	103.230.770,54	50.377.421,14	50.377.421,14	0,00
RESULTADO PREVIDENCIÁRIO - FUNDO EM CAPITALIZAÇÃO (VI) = (IV - V)	76.265.000,00	-31.062.341,93	21.791.007,47	21.791.007,47	

 <p>Sistema de Informações Contábeis e Fiscais do Setor Público Brasileiro</p> <p>TESOURO NACIONAL</p>	Relatório Resumido de Execução Orçamentária
	Prefeitura Municipal de São Bernardo do Campo - SP (Poder Executivo)
	Orçamentos Fiscal e da Seguridade Social
	CNPJ:
	Exercício: 2023
	Período de referência: 2º bimestre

RREO-Anexo 04 | Tabela 4 - Demonstrativo das Receitas e Despesas Previdenciárias

Recursos RPPS Arrecadados em Exercícios Anteriores	Previsão Orçamentária
	PREVISÃO ORÇAMENTÁRIA
Recursos RPPS Arrecadados em Exercícios Anteriores	-
VALOR	

RREO-Anexo 04 | Tabela 4 - Demonstrativo das Receitas e Despesas Previdenciárias

Reserva Orçamentária do RPPS	Previsão Orçamentária
	PREVISÃO ORÇAMENTÁRIA
Reserva Orçamentária do RPPS	-
VALOR	61.625.000,00

RREO-Anexo 04 | Tabela 4 - Demonstrativo das Receitas e Despesas Previdenciárias

Aportes de Recursos para o Fundo em Capitalização do RPPS	Aportes de Recursos
	APORTES REALIZADOS
Aportes de Recursos para o Fundo em Capitalização do RPPS	-
Plano de Amortização - Contribuição Patronal Suplementar	
Plano de Amortização - Aporte Periódico de Valores Predefinidos	
Outros Aportes para o RPPS	
Recursos para Cobertura de Déficit Financeiro	

RREO-Anexo 04 | Tabela 4 - Demonstrativo das Receitas e Despesas Previdenciárias

Bens e Direitos do RPPS (Fundo em Capitalização)	Período de Referência
	SALDO ATUAL
Bens e Direitos do RPPS (Fundo em Capitalização)	-
Caixa e Equivalentes de Caixa	18.885.986,43
Investimentos e Aplicações	1.539.409.138,41
Outros Bens e Direitos	


RREO-Anexo 04 | Tabela 4 - Demonstrativo das Receitas e Despesas Previdenciárias

Receitas Previdenciárias - RPPS - Fundo em Repartição (Plano Financeiro)	Execução da Receita	
	PREVISÃO ATUALIZADA (a)	RECEITAS REALIZADAS ATÉ O BIMESTRE (b)
Receitas	-	-
RECEITAS CORRENTES (VII)	220.731.000,00	99.119.426,65
Receita de Contribuições dos Segurados	71.899.000,00	23.040.220,34
Ativo	60.568.000,00	19.852.011,60
Inativo	9.178.000,00	2.561.825,95
Pensionista	2.153.000,00	626.382,79
Receita de Contribuições Patronais	95.608.000,00	31.212.387,53
Ativo	95.608.000,00	31.212.387,53
Inativo		
Pensionista		
Receita Patrimonial	400.000,00	21.274.465,70
Receitas Imobiliárias		
Receitas de Valores Mobiliários	400.000,00	229.616,02
Outras Receitas Patrimoniais	0,00	21.044.849,68
Receita de Serviços		
Outras Receitas Correntes	52.824.000,00	23.592.353,08
Compensação Financeira entre os Regimes	52.810.000,00	23.541.541,13
Demais Receitas Correntes	14.000,00	50.811,95
RECEITAS DE CAPITAL (VIII)	0,00	0,00
Alienação de Bens, Direitos e Ativos		
Amortização de Empréstimos		
Outras Receitas de Capital		
TOTAL DAS RECEITAS DO FUNDO EM REPARTIÇÃO (IX) = (VII + VIII)	220.731.000,00	99.119.426,65

 <p>Sistema de Informações Contábeis e Fiscais do Setor Público Brasileiro</p> <p>TESOURO NACIONAL</p>	Relatório Resumido de Execução Orçamentária
	Prefeitura Municipal de São Bernardo do Campo - SP (Poder Executivo)
	Orçamentos Fiscal e da Seguridade Social
	CNPJ:
	Exercício: 2023
	Período de referência: 2º bimestre

RREO-Anexo 04 | Tabela 4 - Demonstrativo das Receitas e Despesas Previdenciárias

Despesas Previdenciárias - RPPS - Fundo em Repartição (Plano Financeiro)	Execução da Despesa				
	DOTAÇÃO ATUALIZADA (c)	DESPESAS EMPENHADAS ATÉ O BIMESTRE (d)	DESPESAS LIQUIDADAS ATÉ O BIMESTRE (e)	DESPESAS PAGAS ATÉ O BIMESTRE (f)	INSCRITAS EM RESTOS A PAGAR NÃO PROCESSADOS NO EXERCÍCIO (g)
Despesas	-	-	-	-	-
Benefícios	502.983.000,00	316.847.105,63	161.560.385,85	161.560.385,85	0,00
Aposentadorias	396.938.000,00	251.842.076,42	128.719.618,44	128.719.618,44	
Pensões por Morte	106.045.000,00	65.005.029,21	32.840.767,41	32.840.767,41	
Outras Despesas Previdenciárias	350.000,00	480,00	239,28	239,28	0,00
Compensação Financeira entre os Regimes	290.000,00	0,00	0,00	0,00	
Demais Despesas Previdenciárias	60.000,00	480,00	239,28	239,28	
TOTAL DAS DESPESAS DO FUNDO EM REPARTIÇÃO (X)	503.333.000,00	316.847.585,63	161.560.625,13	161.560.625,13	0,00
RESULTADO PREVIDENCIÁRIO - FUNDO EM REPARTIÇÃO (XI) = (IX - X)	-282.602.000,00	-217.728.158,98	-62.441.198,48	-62.441.198,48	

 <p>Sistema de Informações Contábeis e Fiscais do Setor Público Brasileiro</p> <p>TESOURO NACIONAL</p>	Relatório Resumido de Execução Orçamentária
	Prefeitura Municipal de São Bernardo do Campo - SP (Poder Executivo)
	Orçamentos Fiscal e da Seguridade Social
	CNPJ:
	Exercício: 2023
	Período de referência: 2º bimestre

RREO-Anexo 04 | Tabela 4 - Demonstrativo das Receitas e Despesas Previdenciárias

Aportes de Recursos para o Fundo em Repartição do RPPS	Aportes de Recursos	
	APORTES REALIZADOS	
Aportes de Recursos para o Fundo em Repartição do RPPS	-	
Recursos para Cobertura de Insuficiências Financeiras		68.810.821,26
Recursos para Formação de Reserva		

RREO-Anexo 04 | Tabela 4 - Demonstrativo das Receitas e Despesas Previdenciárias

Bens e Direitos do RPPS (Fundo em Repartição)	Período de Referência	
	SALDO ATUAL	
Bens e Direitos do RPPS (Fundo em Repartição)	-	
Caixa e Equivalentes de Caixa		522.876,96
Investimentos e Aplicações		
Outros Bens e Direitos		


RREO-Anexo 04 | Tabela 4 - Demonstrativo das Receitas e Despesas Previdenciárias

Receitas da Administração - RPPS	Execução da Receita	
	PREVISÃO ATUALIZADA (a)	RECEITAS REALIZADAS ATÉ O BIMESTRE (b)
Receitas da Administração - RPPS	-	-
RECEITAS CORRENTES	0,00	364.201,61
TOTAL DAS RECEITAS DA ADMINISTRAÇÃO RPPS - (XII)	0,00	364.201,61

 <p>Sistema de Informações Contábeis e Fiscais do Setor Público Brasileiro</p> <p>TESOURO NACIONAL</p>	Relatório Resumido de Execução Orçamentária
	Prefeitura Municipal de São Bernardo do Campo - SP (Poder Executivo)
	Orçamentos Fiscal e da Seguridade Social
	CNPJ:
	Exercício: 2023
	Período de referência: 2º bimestre

RREO-Anexo 04 | Tabela 4 - Demonstrativo das Receitas e Despesas Previdenciárias

Despesas da Administração - RPPS	Execução da Despesa				
	DOTAÇÃO ATUALIZADA (c)	DESPESAS EMPENHADAS ATÉ O BIMESTRE (d)	DESPESAS LIQUIDADAS ATÉ O BIMESTRE (e)	DESPESAS PAGAS ATÉ O BIMESTRE (f)	INSCRITAS EM RESTOS A PAGAR NÃO PROCESSADOS NO EXERCÍCIO (g)
Despesas da Administração - RPPS	-	-	-	-	-
DESPESAS CORRENTES (XIII)	14.500.000,00	3.264.161,95	1.627.117,61	1.590.907,41	0,00
Pessoal e Encargos Sociais	5.629.000,00	2.548.022,12	1.345.234,04	1.309.642,84	
Demais Despesas Correntes	8.871.000,00	716.139,83	281.883,57	281.264,57	
DESPESAS DE CAPITAL (XIV)	240.000,00	74.942,00	74.942,00	74.942,00	
TOTAL DAS DESPESAS DA ADMINISTRAÇÃO RPPS (XV) = (XIII + XIV)	14.740.000,00	3.339.103,95	1.702.059,61	1.665.849,41	0,00
RESULTADO DA ADMINISTRAÇÃO RPPS (XVI) = (XII - XV)	-14.740.000,00	-2.974.902,34	-1.337.858,00	-1.301.647,80	

 <p>Sistema de Informações Contábeis e Fiscais do Setor Público Brasileiro</p> <p>TESOURO NACIONAL</p>	Relatório Resumido de Execução Orçamentária
	Prefeitura Municipal de São Bernardo do Campo - SP (Poder Executivo)
	Orçamentos Fiscal e da Seguridade Social
	CNPJ:
	Exercício: 2023
	Período de referência: 2º bimestre

RREO-Anexo 04 | Tabela 4 - Demonstrativo das Receitas e Despesas Previdenciárias

Bens e Direitos - Administração do RPPS	Período de Referência	
	SALDO ATUAL	
Bens e Direitos - Administração do RPPS	-	
Caixa e Equivalentes de Caixa		13.462.727,66
Investimentos e Aplicações		
Outros Bens e Direitos		


RREO-Anexo 04 | Tabela 4 - Demonstrativo das Receitas e Despesas Previdenciárias

Receitas Previdenciárias (Benefícios Mantidos Pelo Tesouro)	Execução da Receita	
	PREVISÃO ATUALIZADA (a)	RECEITAS REALIZADAS ATÉ O BIMESTRE (b)
Receitas Previdenciárias (Benefícios Mantidos Pelo Tesouro)	-	-
Contribuições dos Servidores		
Demais Receitas Previdenciárias		
TOTAL DAS RECEITAS (BENEFÍCIOS MANTIDOS PELO TESOURO) (XVII)	0,00	0,00

 <p>Sistema de Informações Contábeis e Fiscais do Setor Público Brasileiro</p> <p>TESOURO NACIONAL</p>	Relatório Resumido de Execução Orçamentária
	Prefeitura Municipal de São Bernardo do Campo - SP (Poder Executivo)
	Orçamentos Fiscal e da Seguridade Social
	CNPJ:
	Exercício: 2023
	Período de referência: 2º bimestre

RREO-Anexo 04 | Tabela 4 - Demonstrativo das Receitas e Despesas Previdenciárias

Despesas Previdenciárias (Benefícios Mantidos Pelo Tesouro)	Execução da Despesa				
	DOTAÇÃO ATUALIZADA (c)	DESPESAS EMPENHADAS ATÉ O BIMESTRE (d)	DESPESAS LIQUIDADAS ATÉ O BIMESTRE (e)	DESPESAS PAGAS ATÉ O BIMESTRE (f)	INSCRITAS EM RESTOS A PAGAR NÃO PROCESSADOS NO EXERCÍCIO (g)
Despesas Previdenciárias (Benefícios Mantidos Pelo Tesouro)	-	-	-	-	-
Aposentadorias					
Pensões					
Outras Despesas Previdenciárias					
TOTAL DAS DESPESAS (BENEFÍCIOS MANTIDOS PELO TESOURO) (XVIII)	0,00	0,00	0,00	0,00	0,00
RESULTADO DOS BENEFÍCIOS MANTIDOS PELO TESOURO (XIX) = (XVII - XVIII)					

 <p>siconfi Sistema de Informações Contábeis e Fiscais do Setor Público Brasileiro TESOURO NACIONAL</p>	Relatório Resumido de Execução Orçamentária
	Prefeitura Municipal de São Bernardo do Campo - SP (Poder Executivo)
	Orçamentos Fiscal e da Seguridade Social
	CNPJ:
	Exercício: 2023
	Período de referência: 2º bimestre

RREO-Anexo 04 | Tabela 4 - Demonstrativo das Receitas e Despesas Previdenciárias

Notas Explicativas	Valores
	30/04/2023
Notas Explicativas	-
Notas Explicativas	As receitas previdenciárias não incluem os aportes para cobertura de déficit no valor de R\$ 68.810.821,26.


RREO-Anexo 06 | Tabela 6.3 - Demonstrativo dos Resultados Primário e Nominal - Municípios

Cálculo Acima da Linha - Receitas Primárias	Receita Orçamentária	
	PREVISÃO ATUALIZADA	Até o Bimestre / 2023
		RECEITAS REALIZADAS (a)
Cálculo Acima da Linha - Receitas Primárias	-	-
RECEITAS CORRENTES (EXCETO FONTES RPPS) (I)	4.806.655.994,88	1.757.236.965,73
Impostos, Taxas e Contribuições de Melhoria	2.037.008.573,77	767.366.554,34
IPTU	594.669.219,00	282.540.645,27
ISS	809.191.782,14	247.941.463,82
ITBI	98.466.704,95	32.629.366,98
IRRF	309.922.378,51	93.653.407,80
Outros Impostos, Taxas e Contribuições de Melhoria	224.758.489,17	110.601.670,47
Contribuições	90.480.960,21	27.353.762,40
Receita Patrimonial	183.220.417,14	61.817.392,31
Aplicações Financeiras (II)	75.611.438,51	30.677.372,38
Outras Receitas Patrimoniais	107.608.978,63	31.140.019,93
Transferências Correntes	2.290.850.428,19	828.910.752,65
Cota-Parte do FPM	101.566.055,38	32.726.526,03
Cota-Parte do ICMS	938.347.579,76	260.035.133,85
Cota-Parte do IPVA	191.573.707,25	159.070.114,52
Cota-Parte do ITR	237.753,85	12.678,16
Transferências da LC nº 61/1989	6.309.257,44	1.640.813,13
Transferências do FUNDEB	514.663.390,44	172.878.010,91
Outras Transferências Correntes	538.152.684,07	202.547.476,05
Demais Receitas Correntes	205.095.615,57	71.788.504,03
Outras Receitas Financeiras (III)	0,00	0,00
Receitas Correntes Restantes	205.095.615,57	71.788.504,03
RECEITAS PRIMÁRIAS CORRENTES (EXCETO FONTES RPPS) (IV) = (I - (II + III))	4.731.044.556,37	1.726.559.593,35
RECEITAS PRIMÁRIAS CORRENTES (COM FONTES RPPS) (V)	420.089.000,00	145.830.445,84
RECEITAS NÃO PRIMÁRIAS CORRENTES (COM FONTES RPPS) (VI)	43.001.000,00	25.821.611,03
RECEITAS DE CAPITAL (EXCETO FONTES RPPS) (VII)	917.747.053,73	80.211.575,66
Operações de Crédito (VIII)	473.678.356,56	30.370.073,54
Amortização de Empréstimos (IX)	0,00	0,00
Alienação de Bens	222.571.195,65	41.521.626,13
Receitas de Alienação de Investimentos Temporários (X)	0,00	0,00
Receitas de Alienação de Investimentos Permanentes (XI)	0,00	0,00
Outras Alienações de Bens	222.571.195,65	41.521.626,13
Transferências de Capital	219.064.610,89	8.211.586,94
Convênios	192.913.894,03	7.050.870,08
Outras Transferências de Capital	26.150.716,86	1.160.716,86
Outras Receitas de Capital	2.432.890,63	108.289,05
Outras Receitas de Capital Não Primárias (XII)	0,00	0,00
Outras Receitas de Capital Primárias	2.432.890,63	108.289,05
RECEITAS PRIMÁRIAS DE CAPITAL (EXCETO FONTES RPPS) (XIII) = (VII - (VIII + IX + X + XI + XII))	444.068.697,17	49.841.502,12
RECEITAS PRIMÁRIAS DE CAPITAL (COM FONTES RPPS) (XIV)	0,00	0,00
RECEITAS NÃO PRIMÁRIAS DE CAPITAL (COM FONTES RPPS) (XV)	0,00	0,00
RECEITA PRIMÁRIA TOTAL (XVI) = (IV + V + XIII + XIV)	5.595.202.253,54	1.922.231.541,31
RECEITA PRIMÁRIA TOTAL (EXCETO FONTES RPPS) (XVII) = (IV + XIII)	5.175.113.253,54	1.776.401.095,47

 <p>Sistema de Informações Contábeis e Fiscais do Setor Público Brasileiro</p> <p>TESOURO NACIONAL</p>	Relatório Resumido de Execução Orçamentária
	Prefeitura Municipal de São Bernardo do Campo - SP (Poder Executivo)
	Orçamentos Fiscal e da Seguridade Social
	CNPJ:
	Exercício: 2023
	Período de referência: 2º bimestre

RREO-Anexo 06 | Tabela 6.3 - Demonstrativo dos Resultados Primário e Nominal - Municípios

Cálculo Acima da Linha - Despesas Primárias	Despesa Orçamentária							
	DOTAÇÃO ATUALIZADA	Até o Bimestre / 2023				RESTOS A PAGAR NÃO PROCESSADOS		
		DESPESAS EMPENHADAS	DESPESAS LIQUIDADAS	DESPESAS PAGAS (a)	RESTOS A PAGAR PROCESSADOS PAGOS (b)	LIQUIDADOS	PAGOS (c)	
Cálculo Acima da Linha - Despesas Primárias	-	-	-	-	-	-	-	-
DESPESAS CORRENTES (EXCETO FONTES RPPS) (XVIII)	4.155.334.273,13	2.337.690.588,38	1.346.013.433,13	1.255.518.013,97	61.692.612,17	120.447.116,28	118.759.795,10	
Pessoal e Encargos Sociais	1.279.074.379,45	620.446.958,92	390.210.469,32	387.356.103,27	23.379.087,26	2.104.719,13	2.104.719,13	
Juros e Encargos da Dívida (XIX)	205.046.000,00	127.380.021,57	79.937.672,38	79.937.672,38	0,00	0,00	0,00	
Outras Despesas Correntes	2.671.213.893,68	1.589.863.607,89	875.865.291,43	788.224.238,32	38.313.524,91	118.342.397,15	116.655.075,97	
DESPESAS PRIMÁRIAS CORRENTES (EXCETO FONTES RPPS) (XX) = (XVIII - XIX)	3.950.288.273,13	2.210.310.566,81	1.266.075.760,75	1.175.580.341,59	61.692.612,17	120.447.116,28	118.759.795,10	
DESPESAS PRIMÁRIAS CORRENTES (COM FONTES RPPS) (XXI)	683.687.000,00	423.342.518,12	213.565.163,88	213.528.953,68	92.748,30	56.994,00	56.994,00	
DESPESAS NÃO PRIMÁRIAS CORRENTES (COM FONTES RPPS) (XXII)	240.000,00	0,00	0,00	0,00	0,00	0,00	0,00	
DESPESAS DE CAPITAL (EXCETO FONTES RPPS) (XXIII)	1.689.052.360,26	531.847.440,65	253.695.004,81	245.107.621,22	26.649.913,40	55.745.998,89	53.968.882,71	
Investimentos	1.254.412.360,26	313.314.772,25	106.468.450,96	97.886.853,22	26.649.488,88	55.745.998,89	53.968.882,71	
Inversões Financeiras	0,00	0,00	0,00	0,00	0,00	0,00	0,00	
Concessão de Empréstimos e Financiamentos (XXIV)	0,00	0,00	0,00	0,00	0,00	0,00	0,00	
Aquisição de Título de Capital já Integralizado (XXV)	0,00	0,00	0,00	0,00	0,00	0,00	0,00	
Aquisição de Título de Crédito (XXVI)	0,00	0,00	0,00	0,00	0,00	0,00	0,00	
Demais Inversões Financeiras	0,00	0,00	0,00	0,00	0,00	0,00	0,00	
Amortização da Dívida (XXVII)	434.640.000,00	218.532.668,40	147.226.553,85	147.220.768,00	424,52	0,00	0,00	
DESPESAS PRIMÁRIAS DE CAPITAL (EXCETO FONTES RPPS) (XXVIII) = (XXIII - (XXIV + XXV + XXVI + XXVII))	1.254.412.360,26	313.314.772,25	106.468.450,96	97.886.853,22	26.649.488,88	55.745.998,89	53.968.882,71	
RESERVA DE CONTINGÊNCIA (XXIX)	46.400.000,00							
DESPESAS PRIMÁRIAS DE CAPITAL (COM FONTES RPPS) (XXX)	120.000,00	74.942,00	74.942,00	74.942,00	0,00	0,00	0,00	
DESPESAS NÃO PRIMÁRIAS DE CAPITAL (COM FONTES RPPS) (XXXI)	120.000,00	0,00	0,00	0,00	0,00	0,00	0,00	
DESPESA PRIMÁRIA TOTAL (XXXII) = (XX + XXI + XXVIII + XXIX + XXX)	5.934.907.633,39	2.947.042.799,18	1.586.184.317,59	1.487.071.090,49	88.434.849,35	176.250.109,17	172.785.671,81	
DESPESA PRIMÁRIA TOTAL (EXCETO FONTES RPPS) (XXXIII) = (XX + XXVIII + XXIX)	5.251.100.633,39	2.523.625.339,06	1.372.544.211,71	1.273.467.194,81	88.342.101,05	176.193.115,17	172.728.677,81	

 <p>Sistema de Informações Contábeis e Fiscais do Setor Público Brasileiro TESOURO NACIONAL</p>	Relatório Resumido de Execução Orçamentária
	Prefeitura Municipal de São Bernardo do Campo - SP (Poder Executivo)
	Orçamentos Fiscal e da Seguridade Social
	CNPJ:
	Exercício: 2023
Período de referência: 2º bimestre	

RREO-Anexo 06 | Tabela 6.3 - Demonstrativo dos Resultados Primário e Nominal - Municípios

Resultado Primário - Acima da Linha	Até o Bimestre / 2023	
	VALOR	
Resultado Primário - Acima da Linha	-	
RESULTADO PRIMÁRIO (COM RPPS) - Acima da Linha (XXXIV) = (XVIa - (XXXIIa + XXXIIb + XXXIIc))		173.939.929,66
RESULTADO PRIMÁRIO (SEM RPPS) - Acima da Linha (XXXV) = (XVIIa - (XXXIIIIa + XXXIIIIb + XXXIIIIc))		241.863.121,80

RREO-Anexo 06 | Tabela 6.3 - Demonstrativo dos Resultados Primário e Nominal - Municípios

Meta Fiscal para o Resultado Primário	Meta Fixada na LDO	
	VALOR CORRENTE	
Meta Fiscal para o Resultado Primário	-	
Meta fixada no Anexo de Metas Fiscais da LDO para o exercício de referência		347.983.000,00

RREO-Anexo 06 | Tabela 6.3 - Demonstrativo dos Resultados Primário e Nominal - Municípios

Juros Nominais	Até o Bimestre / 2023	
	VALOR INCORRIDO	
Juros Nominais	-	
Juros, Encargos e Variações Monetárias Ativos (Exceto RPPS) (XXXVI)		30.677.372,38
Juros, Encargos e Variações Monetárias Passivos (Exceto RPPS) (XXXVII)		79.937.672,38

RREO-Anexo 06 | Tabela 6.3 - Demonstrativo dos Resultados Primário e Nominal - Municípios

Resultado Nominal - Acima da Linha	Até o Bimestre / 2023	
	VALOR	
Resultado Nominal - Acima da Linha	-	
RESULTADO NOMINAL (SEM RPPS) - Acima da Linha (XXXVIII) = XXXV + (XXXVI - XXXVII)		192.602.821,80

RREO-Anexo 06 | Tabela 6.3 - Demonstrativo dos Resultados Primário e Nominal - Municípios

Cálculo Abaixo da Linha - Resultado Nominal	Saldo	
	Em 31/12/2022 (a)	Até o Bimestre 2023 (b)
Cálculo Abaixo da Linha - Resultado Nominal	-	-
DÍVIDA CONSOLIDADA (XXXIX)	3.524.531.578,91	3.375.306.167,58
DEDUÇÕES (XL)	566.079.259,31	673.989.750,18
Disponibilidade de Caixa	539.683.697,65	631.231.921,23
Disponibilidade de Caixa Bruta	782.271.165,16	769.270.432,04
(-) Restos a Pagar Processados (XLI)	96.314.615,18	11.431.583,09
(-) Depósitos Restituíveis e Valores Vinculados	146.272.852,33	126.606.927,72
Demais Haveres Financeiros	26.395.561,66	42.757.828,95
DÍVIDA CONSOLIDADA LÍQUIDA (XLII) = (XXXIX - XL)	2.958.452.319,60	2.701.316.417,40

RREO-Anexo 06 | Tabela 6.3 - Demonstrativo dos Resultados Primário e Nominal - Municípios


Resultado Nominal - Abaixo da Linha	Até o Bimestre / 2023	
	VALOR	
Resultado Nominal - Abaixo da Linha	-	
RESULTADO NOMINAL (SEM RPPS) - Abaixo da Linha (XLIII) = (XLIIa - XLIIb)		257.135.902,20

RREO-Anexo 06 | Tabela 6.3 - Demonstrativo dos Resultados Primário e Nominal - Municípios

Meta Fiscal para o Resultado Nominal	Meta Fixada na LDO	
	VALOR CORRENTE	
Meta Fiscal para o Resultado Nominal	-	
Meta fixada no Anexo de Metas Fiscais da LDO para o exercício de referência		262.764.000,00

RREO-Anexo 06 | Tabela 6.3 - Demonstrativo dos Resultados Primário e Nominal - Municípios

Ajuste Metodológico	Até o Bimestre / 2023	
	VALOR	
Ajuste Metodológico	-	
VARIAÇÃO DO SALDO DE RPP (XLIV) = (XLIIb - XLIIa)		84.883.032,09
RECEITA DE ALIENAÇÃO DE INVESTIMENTOS PERMANENTES (XLV) = (XI)		0,00
VARIAÇÃO CAMBIAL (XLVI)		
VARIAÇÃO DO SALDO DE PRECATÓRIOS INTEGRANTES DA DC (XLVII)		16.362.267,29
VARIAÇÃO DO SALDO DAS DEMAIS OBRIGAÇÕES INTEGRANTES DA DC (XLVIII)		
OUTROS AJUSTES (XLIX)		
RESULTADO NOMINAL (SEM RPPS) AJUSTADO - Abaixo da Linha (L) = (XLIII + (XLIV - XLV - XLVI + XLVII + XLVIII) +/- (XLIX))		358.381.201,58

 <p>Sistema de Informações Contábeis e Fiscais do Setor Público Brasileiro</p> <p>TESOURO NACIONAL</p>	Relatório Resumido de Execução Orçamentária
	Prefeitura Municipal de São Bernardo do Campo - SP (Poder Executivo)
	Orçamentos Fiscal e da Seguridade Social
	CNPJ:
	Exercício: 2023
	Período de referência: 2º bimestre

RREO-Anexo 06 | Tabela 6.3 - Demonstrativo dos Resultados Primário e Nominal - Municípios


Resultado Primário - Abaixo da Linha	Até o Bimestre / 2023	
	VALOR	
Resultado Primário - Abaixo da Linha	-	
RESULTADO PRIMÁRIO (SEM RPPS) - Abaixo da Linha (LI) = (L) - (XXXVI - XXXVII)		407.641.501,58

RREO-Anexo 06 | Tabela 6.3 - Demonstrativo dos Resultados Primário e Nominal - Municípios

Informações Adicionais	PREVISÃO ORÇAMENTÁRIA	
	PREVISÃO ORÇAMENTÁRIA	
Informações Adicionais	-	
SALDO DE EXERCÍCIOS ANTERIORES		88.767.644,04
Recursos Arrecadados em Exercícios Anteriores - RPPS		0,00
Superávit Financeiro Utilizado para Abertura e Reabertura de Créditos Adicionais		88.767.644,04
RESERVA ORÇAMENTÁRIA DO RPPS		61.625.000,00

RREO-Anexo 06 | Tabela 6.3 - Demonstrativo dos Resultados Primário e Nominal - Municípios

Notas Explicativas	Valores	
	30/04/2023	
Notas Explicativas	-	
Notas Explicativas	<p>1) Incluso no valor dos Restos a Pagar Processados as liquidações dos Restos a Pagar Não Processados realizadas no decorrer do exercício que ainda não foram pagas e a inscrição dos Restos a Pagar Processados no exercício de referência.</p> <p>2) Os valores dos Demais Haveres Financeiros não consideram os depósitos para pagamentos de precatórios junto ao Tribunal de Justiça em função de alteração no roteiro contábil específico.</p>	


 <p>Sistema de Informações Contábeis e Fiscais do Setor Público Brasileiro</p> <p>TESOURO NACIONAL</p>	Relatório Resumido de Execução Orçamentária
	Prefeitura Municipal de São Bernardo do Campo - SP (Poder Executivo)
	Orçamentos Fiscal e da Seguridade Social
	CNPJ:
	Exercício: 2023
Período de referência: 2º bimestre	

RREO-Anexo 07 | Tabela 7.0 - Demonstrativo dos Restos à Pagar por Poder e Órgão - Municípios

Notas Explicativas	Valores
	30/04/2023
Notas Explicativas	-
Notas Explicativas	-

RREO-Anexo 13 | Tabela 13.0 - Demonstrativo das Parcerias Público-Privadas

Impactos das Contratações de PPP	Especificação de PPP	
	SALDO TOTAL EM 31 DE DEZEMBRO DO EXERCÍCIO ANTERIOR	SALDO FINAL ATÉ O BIMESTRE
Impactos das Contratações de PPP	-	-
TOTAL DE ATIVOS	0,00	0,00
Ativos Constituídos pela SPE		
TOTAL DE PASSIVOS	0,00	0,00
Obrigações decorrentes de Ativos Constituídos pela SPE		
Provisões de PPP		
Outros Passivos		
ATOS POTENCIAIS PASSIVOS	0,00	0,00
Obrigações Contratuais		
Riscos não Provisionados		
Garantias Concedidas		
Outros Passivos Contingentes		

 <p>Sistema de Informações Contábeis e Fiscais do Setor Público Brasileiro</p> <p>TESOURO NACIONAL</p>	Relatório Resumido de Execução Orçamentária
	Prefeitura Municipal de São Bernardo do Campo - SP (Poder Executivo)
	Orçamentos Fiscal e da Seguridade Social
	CNPJ:
	Exercício: 2023
	Período de referência: 2º bimestre

RREO-Anexo 13 | Tabela 13.0 - Demonstrativo das Parcerias Público-Privadas

Notas Explicativas	Valores
	30/04/2023
Notas Explicativas	-
Notas Explicativas	-

RREO-Anexo 14 | Tabela 14.0 - Demonstrativo Simplificado do Relatório Resumido da Execução Orçamentária - Municípios e DF

Balanco Orçamentário	Valores
	Até o Bimestre
Balanco Orçamentário	-
RECEITAS	
Previsão Inicial	6.465.243.000,00
Previsão Atualizada	6.187.493.048,61
Receitas Realizadas	2.009.100.598,26
Déficit Orçamentário	0,00
Saldos de Exercícios Anteriores (Utilizados para Créditos Adicionais)	88.767.644,04
DESPESAS	
Dotação Inicial	6.425.018.000,00
Dotação Atualizada	6.574.953.633,39
Despesas Empenhadas	3.292.955.489,15
Despesas Liquidadas	1.813.348.543,82
Despesas Pagas	1.714.229.530,87
Superávit Orçamentário	195.752.054,44

RREO-Anexo 14 | Tabela 14.0 - Demonstrativo Simplificado do Relatório Resumido da Execução Orçamentária - Municípios e DF

Despesas por Função/Subfunção	Valores
	Até o Bimestre
Despesas por Função/Subfunção	-
Despesas Empenhadas	3.292.955.489,15
Despesas Liquidadas	1.813.348.543,82

RREO-Anexo 14 | Tabela 14.0 - Demonstrativo Simplificado do Relatório Resumido da Execução Orçamentária - Municípios e DF

Receita Corrente Líquida - RCL	Valores
	Até o Bimestre
Receita Corrente Líquida - RCL	-
Receita Corrente Líquida	4.970.907.634,83
Receita Corrente Líquida Ajustada para Cálculo dos Limites de Endividamento	4.966.100.935,71
Receita Corrente Líquida Ajustada para Cálculo dos Limites da Despesa com Pessoal	4.966.100.935,71


RREO-Anexo 14 | Tabela 14.0 - Demonstrativo Simplificado do Relatório Resumido da Execução Orçamentária - Municípios e DF

Receitas e Despesas do Regime Próprio de Previdência dos Servidores	Valores
	Até o Bimestre
Receitas e Despesas do Regime Próprio de Previdência dos Servidores	-
Fundo em Capitalização (PLANO PREVIDENCIÁRIO)	
Receitas Previdenciárias Realizadas	72.168.428,61
Despesas Previdenciárias Empenhadas	103.230.770,54
Despesas Previdenciárias Liquidadas	50.377.421,14
Despesas Previdenciárias Pagas	50.377.421,14
Resultado Previdenciário	21.791.007,47
Fundo em Repartição (PLANO FINANCEIRO)	
Receitas Previdenciárias Realizadas	99.119.426,65
Despesas Previdenciárias Empenhadas	316.847.585,63
Despesas Previdenciárias Liquidadas	161.560.625,13
Despesas Previdenciárias Pagas	161.560.625,13
Resultado Previdenciário	-62.441.198,48

RREO-Anexo 14 | Tabela 14.0 - Demonstrativo Simplificado do Relatório Resumido da Execução Orçamentária - Municípios e DF

Resultados Primário e Nominal	Verificação das Metas dos Resultados Nominal e Primário		
	Meta Fixada no Anexo de Metas Fiscais da LDO (a)	Resultado Apurado até o Bimestre (b)	% em Relação à Meta (b/a)
Resultados Primário e Nominal	-	-	-
RESULTADO PRIMÁRIO (SEM RPPS) - Acima da Linha	347.983.000,00	241.863.121,80	69,50
RESULTADO NOMINAL (SEM RPPS) - Abaixo da Linha	262.764.000,00	257.135.902,20	97,86

RREO-Anexo 14 | Tabela 14.0 - Demonstrativo Simplificado do Relatório Resumido da Execução Orçamentária - Municípios e DF

 <p>Sistema de Informações Contábeis e Fiscais do Setor Público Brasileiro TESOURO NACIONAL</p>	Relatório Resumido de Execução Orçamentária
	Prefeitura Municipal de São Bernardo do Campo - SP (Poder Executivo)
	Orçamentos Fiscal e da Seguridade Social
	CNPJ:
	Exercício: 2023
	Período de referência: 2º bimestre

Restos a Pagar por Poder e Ministério Público	Estágios dos Restos a Pagar			Saldo a Pagar
	Inscrição	Cancelamento Até o Bimestre	Pagamento Até o Bimestre	
Restos a Pagar por Poder e Ministério Público	-	-	-	-
RESTOS A PAGAR PROCESSADOS	96.407.363,48	4.943,88	88.435.273,87	7.967.145,73
Poder Executivo	95.642.833,68	4.943,88	87.676.717,28	7.961.172,52
Poder Legislativo	764.529,80	0,00	758.556,59	5.973,21
Poder Judiciário				
Ministério Público				
Defensoria Pública				
RESTOS A PAGAR NÃO PROCESSADOS	291.946.369,14	34.885.941,90	172.785.671,81	84.274.755,43
Poder Executivo	289.729.674,57	34.885.941,90	170.848.725,36	83.995.007,31
Poder Legislativo	2.216.694,57	0,00	1.936.946,45	279.748,12
Poder Judiciário				
Ministério Público				
Defensoria Pública				
TOTAL	388.353.732,62	34.890.885,78	261.220.945,68	92.241.901,16

RREO-Anexo 14 | Tabela 14.0 - Demonstrativo Simplificado do Relatório Resumido da Execução Orçamentária - Municípios e DF

Despesas com Manutenção e Desenvolvimento do Ensino	Valor Apurado Até o Bimestre	Apuração das Despesas com Ensino	
		Limites Constitucionais Anuais	
		% Mínimo a Aplicar no Exercício	% Aplicado Até o Bimestre
Despesas com Manutenção e Desenvolvimento do Ensino	-	-	-
Mínimo Anual de <18% / 25%> das Receitas de Impostos na Manutenção e Desenvolvimento do Ensino	332.499.948,66	25,00	26,69
Mínimo Anual de 70% do FUNDEB na Remuneração dos Profissionais da Educação Básica	123.261.766,09	70,00	70,72
Percentual de 50% da Complementação da União ao FUNDEB (VAAT) na Educação Infantil			
Mínimo de 15% da Complementação da União ao FUNDEB (VAAT) em Despesas de Capital			

RREO-Anexo 14 | Tabela 14.0 - Demonstrativo Simplificado do Relatório Resumido da Execução Orçamentária - Municípios e DF

Receitas de Operações de Crédito e Despesas de Capital	Apuração das Receitas de Operações de Crédito e Despesas de Capital	
	Valor Apurado no Exercício	Saldo Não Realizado
Receitas de Operações de Crédito e Despesas de Capital	-	-
Receitas de Operações de Crédito		
Despesa de Capital Líquida		

RREO-Anexo 14 | Tabela 14.0 - Demonstrativo Simplificado do Relatório Resumido da Execução Orçamentária - Municípios e DF

Projeção Atuarial dos Regimes de Previdência	Exercício de Apuração			
	Exercício	10º Exercício	20º Exercício	35º Exercício
Projeção Atuarial dos Regimes de Previdência	-	-	-	-
Fundo em Capitalização (Plano Previdenciário)				
Receitas Previdenciárias				
Despesas Previdenciárias				
Resultado Previdenciário	0,00	0,00	0,00	0,00
Fundo em Repartição (Plano Financeiro)				
Receitas Previdenciárias				
Despesas Previdenciárias				
Resultado Previdenciário	0,00	0,00	0,00	0,00

RREO-Anexo 14 | Tabela 14.0 - Demonstrativo Simplificado do Relatório Resumido da Execução Orçamentária - Municípios e DF


Receita da Alienação de Ativos e Aplicação dos Recursos	Apuração da Receita da Alienação de Ativos e Aplicação dos Recursos	
	Valor Apurado no Exercício	Saldo a Realizar
Receita da Alienação de Ativos e Aplicação dos Recursos	-	-
Receitas da Alienação de Ativos		
Aplicação dos Recursos da Alienação de Ativos		

RREO-Anexo 14 | Tabela 14.0 - Demonstrativo Simplificado do Relatório Resumido da Execução Orçamentária - Municípios e DF

Despesas com Ações e Serviços Públicos de Saúde	Valor Apurado Até o Bimestre	Apuração das Despesas com Saúde	
		Limites Constitucionais Anuais	
		% Mínimo a Aplicar no Exercício	% Aplicado Até o Bimestre
Despesas com Ações e Serviços Públicos de Saúde	-	-	-
Despesas com Ações e Serviços Públicos de Saúde Executadas com Recursos de Impostos	352.191.453,63	15,00	28,27

RREO-Anexo 14 | Tabela 14.0 - Demonstrativo Simplificado do Relatório Resumido da Execução Orçamentária - Municípios e DF

Despesas de Caráter Continuado Derivadas de PPP	Valor Realizado no Período	
	Valor Apurado no Exercício Corrente	
Despesas de Caráter Continuado Derivadas de PPP	-	-

 <p>Sistema de Informações Contábeis e Fiscais do Setor Público Brasileiro</p> <p>TESOURO NACIONAL</p>	Relatório Resumido de Execução Orçamentária
	Prefeitura Municipal de São Bernardo do Campo - SP (Poder Executivo)
	Orçamentos Fiscal e da Seguridade Social
	CNPJ:
	Exercício: 2023
Período de referência: 2º bimestre	

Despesas de Caráter Continuado Derivadas de PPP	Valor Realizado no Período
	Valor Apurado no Exercício Corrente
Total das Despesas Consideradas para o Limite / RCL (%)	

RREO-Anexo 14 | Tabela 14.0 - Demonstrativo Simplificado do Relatório Resumido da Execução Orçamentária - Municípios e DF

Notas Explicativas	Valores
	30/04/2023
Notas Explicativas	-
Notas Explicativas	<p>1) As despesas com ações típicas MDE representam 42,77% das despesas empenhadas R\$ 532.775.776,32e 26,69% das despesas liquidadas R\$ 332.499.948,66 em relação às receitas de impostos.</p> <p>2) As despesas com ações típicas da saúde LC 141/2012 representam 38,18% das despesas empenhadas R\$ 475.603.705,75e 28,27% das despesas liquidadas R\$ 352.191.453,63 em relação às receitas de impostos.</p> <p>3) O presente relatório será publicado em 30/05/2023 no Jornal Notícias do Município e disponibilizado no endereço eletrônico: http://www.saobernardo.sp.gov.br/web/transparencia/relatorios-de-responsabilidade-fiscal.</p>

Lista de Assinaturas

Assinatura: 1
Digitally signed by RONALDO BARROS VELOSO:16124815826 Date: 2023.05.25 09:08:31 BRT Perfil: Contador Responsável Instituição: Prefeitura Municipal de São Bernardo do Campo - SP
Assinatura: 2
Digitally signed by ALCIR PIRANI:08001343898 Date: 2023.05.25 11:18:59 GMT-03:00 Perfil: Responsável pelo Controle Interno Instituição: Prefeitura Municipal de São Bernardo do Campo - SP
Assinatura: 3
Digitally signed by JOSE LUIZ GAVINELLI:86034790891 Date: 2023.05.26 10:15:06 BRT Perfil: Delegatário para Gestão de Declaração Instituição: Prefeitura Municipal de São Bernardo do Campo - SP
Assinatura: 4
Assinatura: 5


As assinaturas digitais podem ser verificadas no arquivo PDF.

ATOS DO PODER LEGISLATIVO

 <p style="font-size: small;">Sistema de Informações Contábeis e Fiscais do Setor Público Brasileiro</p> <p style="font-weight: bold; font-size: x-small;">TESOURONACIONAL</p>	Relatório de Gestão Fiscal
	Câmara de Vereadores de São Bernardo do Campo - SP (Poder Legislativo)
	Orçamentos Fiscal e da Seguridade Social
	CNPJ:
	Exercício: 2023
Período de referência: 1º quadrimestre	

RGF-Anexo 01 | Tabela 1.0 - Demonstrativo da Despesa com Pessoal

Despesa com Pessoal	Despesa Executada com Pessoal													TOTAL (ÚLTIMOS 12 MESES) (a)	INSCRITAS EM RESTOS A PAGAR NÃO PROCESSADOS (b)
	DESPESAS EXECUTADAS (Últimos 12 Meses)														
	LIQUIDADAS														
Despesa com Pessoal (Últimos 12 Meses)	<MR-11>	<MR-10>	<MR-9>	<MR-8>	<MR-7>	<MR-6>	<MR-5>	<MR-4>	<MR-3>	<MR-2>	<MR-1>	<MR>			
DESPESA BRUTA COM PESSOAL (I)	4.078.580,68	3.984.761,15	4.221.204,47	4.040.927,69	4.653.467,38	5.942.409,31	4.046.544,64	4.487.515,59	5.437.832,27	4.437.215,22	4.263.421,54	4.376.733,56	53.970.613,50	0,00	
Pessoal Ativo	3.943.053,58	3.837.101,63	4.089.285,96	3.938.785,67	4.525.555,32	5.809.428,60	3.920.796,19	4.325.274,49	5.437.832,27	4.309.109,54	4.120.797,86	4.218.593,26	52.475.614,37	0,00	
Vencimentos, Vantagens e Outras Despesas Variáveis	3.320.769,78	3.214.373,95	3.463.948,19	3.299.140,65	3.879.697,30	5.049.643,02	3.283.564,52	3.298.435,99	4.727.929,73	3.628.380,07	3.453.224,08	3.518.955,95	44.138.063,23		
Obrigações Patronais	622.283,80	622.727,68	625.337,77	639.645,02	645.858,02	759.785,58	637.231,67	1.026.838,50	709.902,54	680.729,47	667.573,78	699.637,31	8.337.551,14		
Pessoal Inativo e Pensionistas	0,00	0,00	0,00	0,00	0,00	0,00	0,00	0,00	0,00	0,00	0,00	0,00	0,00	0,00	
Aposentadorias, Reserva e Reformas															
Pensões															
Outras Despesas de Pessoal decorrentes de Contratos de Terceirização ou de contratação de forma indireta (§ 1º do art. 18 da LRF)	135.527,10	147.659,52	131.918,51	102.142,02	127.912,06	132.980,71	125.748,45	162.241,10	0,00	128.105,68	142.623,68	158.140,30	1.494.999,13		
Despesa com Pessoal não Executada Orçamentariamente															
DESPESAS NÃO COMPUTADAS (§ 1º do art. 19 da LRF) (II)	0,00	0,00	0,00	0,00	0,00	0,00	0,00	0,00	0,00	0,00	0,00	0,00	0,00	0,00	
Indenizações por Demissão e Incentivos à Demissão Voluntária e Deduções Constitucionais															
Decorrentes de Decisão Judicial de Período Anterior ao da Apuração															
Despesas de Exercícios Anteriores de Período Anterior ao da Apuração															
Inativos e Pensionistas com Recursos Vinculados															
DESPESA LÍQUIDA COM PESSOAL (III) = (I - II)	4.078.580,68	3.984.761,15	4.221.204,47	4.040.927,69	4.653.467,38	5.942.409,31	4.046.544,64	4.487.515,59	5.437.832,27	4.437.215,22	4.263.421,54	4.376.733,56	53.970.613,50	0,00	


 <p>Sistema de Informações Contábeis e Fiscais do Setor Público Brasileiro</p> <p>TESOURO NACIONAL</p>	Relatório de Gestão Fiscal
	Câmara de Vereadores de São Bernardo do Campo - SP (Poder Legislativo)
	Orçamentos Fiscal e da Seguridade Social
	CNPJ:
	Exercício: 2023
Período de referência: 1º quadrimestre	

RGF-Anexo 01 | Tabela 1.0 - Demonstrativo da Despesa com Pessoal

DTP e Apuração do Cumprimento do Limite Legal	DTP e Apuração do Cumprimento do Limite Legal	
	Valor	% sobre a RCL Ajustada
DTP e Apuração do Cumprimento do Limite Legal	-	-
RECEITA CORRENTE LIQUIDA - RCL (IV)	4.970.907.634,83	
(-) Transferências Obrigatórias da União relativas às Emendas Individuais (art. 166-A, §1º, da CF) (V)	4.806.699,12	
(-) Transferências obrigatórias da União relativas às emendas de bancada (art. 166, § 16, da CF) e ao vencimento dos agentes comunitários de saúde e de combate às endemias (CF, art. 198, §11) (VI)	0,00	
= RECEITA CORRENTE LÍQUIDA AJUSTADA PARA CÁLCULO DOS LIMITES DA DESPESA COM PESSOAL (VII) = (IV - V - VI)	4.966.100.935,71	
DESPESA TOTAL COM PESSOAL - DTP (VIII) = (III a + III b)	53.970.613,50	1,09
LIMITE MÁXIMO (IX) (incisos I, II e III, art. 20 da LRF)	297.966.056,14	6,00
LIMITE PRUDENCIAL (X) = (0,95 x IX) (parágrafo único do art. 22 da LRF)	283.067.753,33	5,70
LIMITE DE ALERTA (XI) = (0,90 x IX) (inciso II do §1º do art. 59 da LRF)	268.169.450,53	5,40


RGF-Anexo 01 | Tabela 1.0 - Demonstrativo da Despesa com Pessoal

Notas Explicativas	Valores
	30/04/2023
Notas Explicativas	-
Notas Explicativas	

 <p>Sistema de Informações Contábeis e Fiscais do Setor Público Brasileiro</p> <p>TESOURONACIONAL</p>	Relatório de Gestão Fiscal
	Câmara de Vereadores de São Bernardo do Campo - SP (Poder Legislativo)
	Orçamentos Fiscal e da Seguridade Social
	CNPJ:
	Exercício: 2023
	Período de referência: 1º quadrimestre


RGF-Anexo 01 | Tabela 1.2 - Trajetória de Retorno ao Limite da Despesa Total com Pessoal

Trajetória de Retorno ao Limite da Despesa Total com Pessoal	Trajetória de Retorno ao Limite da Despesa Total com Pessoal								
	Exercício em que Excedeu o Limite			Exercício do Primeiro Período Seguinte			Exercício do Segundo Período Seguinte		
	No Quadrimestre/Semestre			Primeiro Período Seguinte			Segundo Período Seguinte		
	Limite Máximo (a)	% DTP (b)	% Excedente (c) = (b-a)	Redutor Mínimo de 1/3 do Excedente (d) = (1/3*c)	Limite (e) = (b-d)	% DTP (f)	Redutor Residual (g) = (f-a)	Limite (h) = (a)	% DTP (i)
Trajetória de Retorno ao Limite da Despesa Total com Pessoal	-	-	-	-	-	-	-	-	-
Valores Percentuais									

 Sistema de Informações Contábeis e Fiscais do Setor Público Brasileiro TESOURO NACIONAL	Relatório de Gestão Fiscal
	Câmara de Vereadores de São Bernardo do Campo - SP (Poder Legislativo)
	Orçamentos Fiscal e da Seguridade Social
	CNPJ:
	Exercício: 2023
	Período de referência: 1º quadrimestre


RGF-Anexo 01 | Tabela 1.2 - Trajetória de Retorno ao Limite da Despesa Total com Pessoal

Parâmetros para Redução do Excedente de DTP (art. 15 da LC 178/2021)	Percentual
	Percentual
Parâmetros para Redução do Excedente de DTP (art. 15 da LC 178/2021)	-
Limite Máximo (IX) (%) (LRF, art. 20)	
DTP em 2021 (XII) (%)	
Excedente em 2021 (XIII) = (XII - IX) (%)	
Redutor anual (XIV) = (0,10 x XIII) (%)	

 <p>Sistema de Informações Contábeis e Fiscais do Setor Público Brasileiro</p> <p>TESOURO NACIONAL</p>	Relatório de Gestão Fiscal
	Câmara de Vereadores de São Bernardo do Campo - SP (Poder Legislativo)
	Orçamentos Fiscal e da Seguridade Social
	CNPJ:
	Exercício: 2023
Período de referência: 1º quadrimestre	

RGF-Anexo 01 | Tabela 1.2 - Trajetória de Retorno ao Limite da Despesa Total com Pessoal

Trajetória de Retorno ao Limite da Despesa Total com Pessoal (art. 15 da LC 178/2021)	Apuração da Trajetória de Retorno ao Limite da DTP (art. 15 da LC 178/2021)											
	2021	2022	2023	2024	2025	2026	2027	2028	2029	2030	2031	2032
Trajetória de Retorno ao Limite da Despesa Total com Pessoal (art. 15 da LC 178/2021)	-	-	-	-	-	-	-	-	-	-	-	-
RECEITA CORRENTE LÍQUIDA AJUSTADA PARA CÁLCULO DOS LIMITES DA DESPESA COM PESSOAL (VII)												
DESPESA TOTAL COM PESSOAL - DTP (VIII)												
% DTP (VIII / VII)												
LIMITE CONFORME ART. 15 DA LC 178/2021 (%)												

 Sistema de Informações Contábeis e Fiscais do Setor Público Brasileiro TESOURO NACIONAL	Relatório de Gestão Fiscal
	Câmara de Vereadores de São Bernardo do Campo - SP (Poder Legislativo)
	Orçamentos Fiscal e da Seguridade Social
	CNPJ:
	Exercício: 2023
	Período de referência: 1º quadrimestre

RGF-Anexo 01 | Tabela 1.2 - Trajetória de Retorno ao Limite da Despesa Total com Pessoal

Notas Explicativas	Valores
	30/04/2023
Notas Explicativas	-
Identificação do Quadrimestre em que Excedeu o Limite e dos Períodos de Retorno	
Notas Explicativas	

Lista de Assinaturas

Assinatura: 1

Digitally signed by ANSELMO MENDES LOPES FILHO:07183181880
Date: 2023.05.24 15:47:07 BRT
Perfil: Contador Responsável
Instituição: Câmara de Vereadores de São Bernardo do Campo - SP

Assinatura: 2

Digitally signed by CARLOS ALBERTO ZULLI:01705859801
Date: 2023.05.24 15:51:00 BRT
Perfil: Responsável pela Administração Financeira
Instituição: Câmara de Vereadores de São Bernardo do Campo - SP

Assinatura: 3

Digitally signed by LORENZO CRICENTI SELLARI:28019088865
Date: 2023.05.24 16:02:32 BRT
Perfil: Responsável pelo Controle Interno
Instituição: Câmara de Vereadores de São Bernardo do Campo - SP

Assinatura: 4

Digitally signed by DANILO LIMA DE RAMOS:21678009830
Date: 2023.05.25 10:31:34 BRT
Perfil: Titular do Poder Legislativo
Instituição: Câmara de Vereadores de São Bernardo do Campo - SP

Assinatura: 5**Assinatura: 6**

As assinaturas digitais podem ser verificadas no arquivo PDF.