

1 **ATA DA 314ª REUNIÃO ORDINÁRIA DO CONSELHO MUNICIPAL DE SAÚDE DE SÃO BERNARDO DO**  
2 **CAMPO.**

3 Local: Teatro Cacilda Becker

4 Data: 29 de março de 2022

5 Horário: 14h00

6 Pauta:

7 a) Aprovação da ata da reunião anterior;

8 b) Relatório Anual de Gestão (RAG) 2021;

9 c) Minuta do Termo de Aditamento nº 02/2022 (décima) ao Termo de Aditamento SS Nº 011/2021  
10 (OITAVO) ao Contrato de Gestão SS Nº 002/2018;

11 d) Acompanhamento dos Recursos para enfrentamento da COVID-19;

12 e) Doações Recebidas;

13 f) Situação Epidemiológica (dados gerais e de imunização);

14 g) Atualização – Obras e Projetos.

15 Informes.

16  
17 Presentes: representando o segmento usuário: Valdeci Tumaz de Oliveira, João Luiz Gonçalves,  
18 Jacimaria Carvalho Cedraz de Carvalho, Lucia de Nazaré Oliveira, André Luiz Rodrigues Silva, Sonia de  
19 Fátima Rosa (AMAT), Lucia Maria de Lima Gomes, Vandina dos Santos Leopoldino, Thiago Beloni  
20 Meneghelli, Orestes Clementino Silva, Carlos José Lemos Soares, Flávio Saes Oliveira, Oswaldo Aranha,  
21 José Ramos de Oliveira, José Arlindo Silva; representando o segmento trabalhador: Jorge Luiz Cardozo  
22 Tarantino, Reinaldo Barreiros Bandeira, Alexander da Silva, Simone Oliveira Sierra, Daniel Abrahão  
23 Tomandl, Thereza Christina Machado de Godoy, Ingrid Maia Ramos Bezerra, Ana Paula Guarnieri;  
24 representando o segmento gestão: Geraldo Reple Sobrinho – Secretário de Saúde, Edson Massamori  
25 Nakazone, Stefanos Paraskevas Lazarou, Rodolfo Strufaldi, Agnes Mello Farias Ferrari, Maria de Fátima  
26 Sanchez, Valquíria de Souza Djehizian, Maria de Fátima Oliveira; os trabalhos tiveram início as  
27 14h33min, sendo presididos pelo presidente do Conselho Dr. Stefanos que passou a palavra para  
28 Cristina e esta informou que os conselheiros Rogério e sr. Vincenzo estão com problemas de saúde e  
29 que a dra. Helaine estava de férias; também justificaram a ausência o sr. Walter e o Felipe; informou  
30 ainda que estavam presentes 27 conselheiros e que os suplentes com direito a voto são: segmento  
31 usuário Thiago, Orestes e Flávio; segmento trabalhador Ingrid; a seguir, dr. Stefanos, submeteu à  
32 aprovação a ata da reunião anterior que foi aprovada por unanimidade; em prosseguimento concedeu  
33 a palavra ao Dr. Geraldo Reple, secretário de Saúde para a apresentação do **Relatório Anual de Gestão**  
34 **2021 (RAG)**; Dr. Geraldo, fala sobre a importância do RAG, agradece ao apoio do CMS e esclarece que  
35 o RAG é o instrumento que apresenta os resultados alcançados com a Programação, a qual  
36 operacionaliza e orienta eventuais redirecionamentos; que, além disso, o RAG comprova a aplicação  
37 dos recursos repassados do Fundo Nacional de Saúde para os Fundos de Saúde dos Estados, do Distrito  
38 Federal e dos Municípios, sendo um instrumento indissociável do Plano e de suas respectivas  
39 Programações (PLANEJASUS 2008); que o RAG está amparado pela Lei Complementar nº 141, de 13 de  
40 Janeiro de 2012, Portaria nº 2.135/2013 – Estabelece diretrizes para o processo de planejamento no  
41 âmbito do Sistema Único de Saúde (SUS). “Art. 2º Os instrumentos para o planejamento no âmbito do  
42 SUS são o Plano de Saúde, as respectivas Programações Anuais e o Relatório de Gestão”; Plano  
43 Municipal de Saúde de SBC – 2018-2021 (PMS SBC), apreciado e aprovado pelo CMS na reunião  
44 ordinária 263º, realizada em 12/12/2017, pela Resolução nº23/2017;  
45 Programação Anual de Saúde (PAS 2021), aprovada pelo CMS na reunião ordinária realizada em  
46 18/03/2021; Alterações do PMS 2018-2021 aprovadas pelo CMS em 22/9/2020 -

47 Resolução nº 20/2020, em cumprimento à NOTA TÉCNICA Nº 7/2020-CGFIP/DGIP/SE/MS - Sobre  
 48 ajuste no Plano de Saúde (PS) ou na Programação Anual de Saúde (PAS) para inclusão das metas ou  
 49 das ações, respectivamente, decorrentes do enfrentamento à pandemia da COVID-19; deu  
 50 continuidade apresentando o relatório dos **estabelecimentos de Saúde**, por tipo, entre próprios e  
 51 contratados onde se pôde observar a existência de 116 estabelecimentos sendo 104 públicos e 12  
 52 contratados, 114 municipais e 2 estaduais; a seguir demonstrou a **composição global do orçamento**  
 53 **da saúde para o exercício de 2021**, onde se observa que o total orçado (LOA) é de R\$ 1.223.274.000,00  
 54 e o orçado atual é de R\$ 1.555.968.086,43 sendo que o subtotal dos recursos municipais é da ordem  
 55 de R\$ 617.676.000,00 (LOA) e R\$ 762.200.863,51 (orçado atual) que perfazem 48,99% de participação  
 56 sobre o orçamento total; recursos do Tesouro Municipal (LC 141/12) R\$603.950.000,00 (LOA),  
 57 R\$680.316.703,08 (orçado atual), com 43,72% sobre o orçamento total; recursos do Tesouro Municipal  
 58 (LC141/12) COVID-19 R\$64.149.775,24 (orçado atual), participação de 4,12% sobre o orçamento total;  
 59 os outros recursos são: da União R\$ 416.396.000,00 (LOA) e R\$ 428.507.872,67 (atual) que equivalem  
 60 27,54%; Recursos da União para enfrentamento da COVID-19 R\$ 108.817.627,59 (atual) que equivalem  
 61 a 6,99%; Recursos do Estado R\$ 84.716.000,00 (LOA) e R\$ 113.563.401,83 (atual) que equivalem  
 62 7,30%; Recursos do Estado para enfrentamento da COVID-19 R\$ 38.392.320,83 (atual) que equivalem  
 63 a 2,47% e Operações de Crédito (BID/BNDS/CAF II/FINSS) R\$ 104.486.000,00 (LOA) e R\$  
 64 104.486.000,00 (atual) que equivalem a 6,72% de participação sobre o orçamento total; o orçamento  
 65 total em saúde foi de R\$1.223.274.000,00 (LOA) e R\$1.555.968.086,43 (atual), que equivalem a 90,52%  
 66 de participação sobre o total Função 10; orçamento **IMASF** R\$163.084.000,00 (LOA) e  
 67 R\$162.882.000,00 (atual), 9,48% de participação sobre o total função 10; no **demonstrativo da**  
 68 **aplicação obrigatória relativo ao ano de 2021** podemos observar que a receita de impostos vinculados  
 69 projetada para 2021, quando da elaboração do orçamento foi de R\$ 2.705.869.000,00, sendo que a  
 70 receita de impostos realizada, acumulada até o 3º quadrimestre foi de R\$ 2.845.010.239,99; que a  
 71 aplicação de 15% obrigatório sobre a receita realizada R\$ 426.751.536,00; que o total empenhado  
 72 acumulado em 2021 com recursos ASPS foi R\$ 742.061.364,09 (26,08%); o total liquidado acumulado  
 73 em 2021 foi R\$731.405.168,48 (25,71%) e o total pago acumulado foi de R\$ 730.625.372,23 (25,68%)  
 74 e demonstram uma aplicação maior que a LC-141 na ordem de 11,08%; dando prosseguimento, o  
 75 quadro demonstrativo da aplicação obrigatória 2016-2021 e em seguida o demonstrativo da aplicação  
 76 obrigatória relativo ao ano:

77 **Relatório Anual de Gestão (RAG) 2021**

78 **Execução Orçamentária 2021**

79 **DEMONSTRATIVO DA APLICAÇÃO OBRIGATÓRIA 2016-2021**

80

81 **Percentual de aplicação fonte tesouro em Saúde (EC 29/LC 141)**

82 **Receita realizada de impostos vinculados X despesas de saúde**

	2016	2017	2018	2019	2020	2021
Receita realizada	2.189.956.624	2.184.352.090	2.197.078.450	2.352.794.603	2.354.874.681	2.845.010.240
% mínimo de aplicação (15%)	328.493.494	327.652.814	329.561.768	352.919.190	353.231.202	426.751.536
Despesas em Saúde	514.582.993	528.115.157	507.184.170	517.443.234	581.576.461	742.061.364
% aplicado	23,50%	24,18%	23,08%	21,99%	24,70%	26,08%

83

84

85

86

87

88

89

90 **ACRÉSCIMO DE 27,6 % NO VALOR DE RECURSOS**

91 **MUNICIPAIS APLICADOS EM SAÚDE**



## Execução Orçamentária 2021

DEMONSTRATIVO DA APLICAÇÃO OBRIGATORIA RELATIVO AO ANO- APLICAÇÃO EM AÇÕES E SERVIÇOS DE SAÚDE POR ORIGEM DOS RECURSOS 2016-2021

	2016		2017		2018		2019		2020		2021	
	empenhado	pago	empenhado	pago	empenhado	pago	empenhado	pago	empenhado	pago	empenhado	pago
Tesouro (vínculo EC 29)	514.582.993	489.153.891	528.115.157	505.972.075	544.786.547	506.095.125	517.443.234	514.997.666	581.576.461	567.380.500	742.061.364	730.625.372
União	352.104.585	346.614.890	342.158.226	332.637.389	349.856.036	339.041.664	356.971.863	351.593.560	557.090.686	543.072.624	486.194.284	480.763.992
Estado	10.045.349	9.052.295	6.793.652	6.402.716	10.482.953	9.180.438	27.225.144	26.661.074	72.157.093	69.855.629	108.668.476	107.322.529
Taxas e Multas de fisc sanit	3.429.078	3.380.577	4.381.152	4.298.940	3.860.547	3.395.129	4.557.685	4.521.497	8.575.193	8.439.015	6.745.127	6.390.464
Tesouro (sem vínculo LC 141)	8.178.490	7.780.988	7.882.231	7.265.224	10.475.092	9.870.404	14.372.650	4.241.506	51.638.347	50.876.802	8.116.244	7.256.082
Operação de crédito - BID	8.198.258	6.407.619	28.165.880	16.203.276	75.578.199	59.388.725	49.220.857	42.050.199	1.482.212	1.135.084	24.642.715	14.037.075
Total	896.538.754	862.390.260	917.496.298	872.779.620	995.039.375	926.971.485	969.791.433	944.065.501	1.272.519.992	1.240.759.655	1.376.428.210	1.346.395.515
Acréscimo em relação ao exerc anterior	3,65%	4,22%	2,34%	1,20%	8,45%	6,21%	-2,54%	1,84%	31,22%	31,43%	8,17%	8,51%

DESPESA COM AÇÕES E SERVIÇOS DE SAÚDE POR HABITANTE (R\$)						
2016	2017	2018	2019	2020	2021	
1.080,41	1.106,26	1.202,56	1.163,88	1.693,55	1.798,16	
2,99%	2,39%	8,71%	-3,22%	45,51%	6,18%	

ACRÉSCIMO DE 8,51 % NO TOTAL DE RECURSOS APLICADOS EM SAÚDE

ACRÉSCIMO DE 6,18 % NA DESPESA EM SAÚDE POR HABITANTE/ANO

a seguir, passou a detalhar o **ingresso por origem de todas as receitas no ano de 2021**, num total de R\$ 1.389.138.574,04, advindas do município: R\$ 701.209.085,39, o que corresponde a 50,48% e R\$ 373.219.579,92 de transferências da União (26,87%); R\$65.817.658,07 de transferências do Estado (4,74%); R\$2.169.535,21 de rentabilidade no período (0,16%); BID/BNDS R\$ 54.987.000,00 (3,96%); da União para enfrentamento da COVID-19 – R\$89.682.048,28 (6,46%), receitas do Estado para enfrentamento da COVID-19 - R\$37.633.979,71 (2,71%), receitas do Tesouro Municipal (LC 141/12) R\$63.854.576,13 (4,60%), receitas do Tesouro Municipal (doações) R\$326.430,51 (0,02%), a rentabilidade no período foi R\$238.680,82 (0,0172%); em continuidade foi apresentada a **execução orçamentária relativa ao ano de 2021**, onde o total orçado atualizado da SECRETARIA DE SAÚDE foi de R\$1.1.555.968.086,43, a receita acumulada até o 3º quadrimestre foi R\$1.389.138.574,04 (89,28% sobre o total orçado), o empenhado acumulado R\$1.376.428.209,91 (88,46%), liquidado R\$ 1.351.605.840,11 (86,87%) e pago R\$ 1.346.395.515,20 (86,53%); o total orçado atualizado **IMASF** é R\$162.882.000,00, a receita acumulada até o 3º quadrimestre foi R\$110.360.572,72, o empenhado acumulado é de R\$100.064.861,25, liquidado R\$100.064.861,25 e pago acumulado até o 3º quadrimestre foi R\$100.064.861,25; **Execução orçamento total função 10 saúde** – total despesas função 10 – R\$1.718.850.086,43; acumulado R\$1.499.499.146,76; empenhado R\$1.476.493.071,16; liquidado R\$1.451.670.701,36 e pago R\$ 1.446.460.376,45; a seguir, foi apresentado o **quadro detalhado por tipo de despesa**, onde o total orçado no ano de 2021 foi R\$1.555.968.086,43, o total empenhado até o 3º quadrimestre foi R\$1.376.428.209,91; o total liquidado até o 3º quadrimestre foi R\$ 1.351.605.840,11 e o total pago foi R\$ 1.346.395.515,20; os **totais empenhados por subfunção relativo ao ano de 2021**, o total empenhado no período foi R\$ 1.376.428.209,91, sendo Atenção Básica R\$ 199.163.672,32; Assistência Hospitalar e Ambulatorial R\$ 768.177.135,47; Suporte Profilático e Terapêutico R\$ 45.266.512,67; Vigilância Sanitária R\$ 6.612.059,56; Vigilância Epidemiológica R\$ 15.446.865,02; Alimentação e Nutrição R\$ 6.319.177,48; Administração Geral R\$ 323.364.823,79; Tecnologia da Informação R\$ 809.798,94; Previdência do Regime Estatutário R\$ 814.835,23; Proteção e Benefícios ao Trabalhador R\$ 6.105.950,46; Refinamento da Dívida Interna R\$ 418.627,97; Serviço de Dívida Interna R\$ 1.651.109,07; outros encargos especiais (precatórios) R\$ 2.277.642,93; quanto ao

137 **Contrato de Gestão do Complexo Hospitalar**, demonstra que com manutenção do HMU foram gastos  
138 R\$ 123.492.428,60, no Hospital de Urgência R\$ 120.778.988,41, no Hospital Anchieta R\$ 96.352.113,27  
139 e no Hospital de Clinicas R\$ 180.507.696,92, o total liquidado foi R\$ 521.131.227,20 e o total  
140 empenhado R\$521.631.227,20, perfazendo um total pago de R\$ 521.131.227,20; **despesas com**  
141 **COVID-19** – valor pago R\$186.070.988,63; passando ao quadro da execução orçamentária; o total dos  
142 contratos do complexo hospitalar é R\$707.202.215,83; no tocante ao **Contrato de Gestão Central de**  
143 **Convênios** a execução acumulada foi: empenhado R\$ 1.140.854.291,45, liquidado R\$  
144 1.140.104.291,45 e valor pago R\$ 1.140.104.291,45; sendo o valor pago na manutenção dos serviços  
145 de Atenção Básica – R\$141.987.480,72; Urgência e Emergência – R\$94.288.398,37; Atenção  
146 Especializada – R\$59.882.118,58; Vigilância Em Saúde – R\$11.926.118,78; manutenção dos serviços de  
147 Apoio Gerencial – R\$120.079.276,54; Despesas COVID-19 – R\$ 4.738.691,63; perfazendo um total de  
148 R\$432.902.075,62; com relação ao contrato de **serviços especializados** foram pagos: **DAVITA** (serviços  
149 de terapia renal substitutiva) R\$ 875.256,49 (média mês); **Santa Casa** (leitos clínicos e de longa  
150 permanência) R\$ 504.002,66; **FUNCRAF** (Fundação para o Estudo e Tratamento das Deformidades  
151 Craniofaciais) R\$ 378.478,35; em **obras realizadas em 2021**: Execução de obras de reforma e  
152 adequação do edifício hospitalar parcialmente construído onde se implantará o Hospital da Mulher -  
153 PC 2671/2019 – Contrato SA.201.1 N° 27/2021 - Valor da Obra: R\$ 44.579.870,00, total liquidado até  
154 2021 R\$14.078.783,39; Execução de obras de Construção da UPA Silvina - PC 450/2021 - Contrato SA-  
155 2011 N° 094/2021 - Valor da Obra: R\$ 6.508.341,56, total liquidado da obra até 2021 R\$1.062.925,01;  
156 a seguir, passou para **as informações dos dados assistenciais do ano de 2021**, são dados preliminares  
157 devido ao período de fechamento dos sistemas de informação do SUS, a saber: **Rede Cegonha:**  
158 **Mortalidade Infantil, perinatal e natimortalidade: 10,77** (mortalidade infantil), **10,70** (mortalidade  
159 perinatal), **6,05** (natimortalidade); Mortalidade infantil institucional de residentes SBC: 13,10 em  
160 estabelecimentos públicos e 5,93 em estabelecimentos privados; óbito em <1 ano: 59% na rede pública  
161 e 38% na rede privada; 25% dos óbitos por malformações (causas não evitáveis), 40% nasceram com  
162 menos de 1.000g, 3 óbitos infantis ocorreram em domicílio; ocorreram 9 óbitos maternos (sendo 3 por  
163 COVID-19), 4 na rede pública e 5 na rede privada; 100% dos óbitos maternos e dos óbitos de MIF de  
164 2020 investigados, 87% dos óbitos infantis de 2020 investigados; **Rede Cegonha – Cobertura de Pré-**  
165 **Natal e proporção de parto normal:** 93% dos partos foram realizados no SUS municipal (HMU) sendo  
166 que a proporção de partos normal foi de 64% na rede pública contra 19,6% na rede privada; proporção  
167 de gravidez na adolescência – 6,7%; 1.799 DIUs inseridos pós-parto no HMU em 2021, 217 em  
168 mulheres com menos de 20 anos; **Rede Cegonha – Imunização: cobertura para vacinas selecionadas**  
169 **do calendário nacional de vacinação para crianças menores de 2 anos, SBC 2021:** a Pneumo 10V  
170 atingiu 85,43%, Polio 84,09% e a Pentavalente 83,32% da meta que é 95%, a BCG 82,63%, a Rotavírus  
171 humano 74,7%, a meningite C 84,32, a hepatite B 83,22 e a SCR 78,37; **Sífilis e HIV na gestação:** 178  
172 casos de sífilis em gestante em 2021, 92 casos de sífilis congênita, 13 casos de gestante com HIV e  
173 nenhum caso de AIDS em criança; principais dificuldades: situações de vulnerabilidade materna  
174 (dependência química) e resistência de tratamento pelos parceiros; na **Rede de Atenção às Doenças**  
175 **Crônicas:** a taxa de mortalidade precoce (30-69 anos) por doenças crônicas não transmissíveis – DCNT  
176 (câncer, diabetes mellitus, doenças do aparelho circulatório, doenças respiratórias crônicas) foi de  
177 283,6 por 100.000 habitantes e as internações por diabetes mellitus e AVC foram de 0,82 e 4,21  
178 respectivamente; na **rede de atenção às doenças crônicas** observamos que foram realizadas 20.746  
179 hemodiálises DAVITA São Bernardo e 30.722 hemodiálises DAVITA Silva Jardim em 338 pacientes em  
180 atendimento na TRS; o total anual de exames realizados em 2021: Papanicolau – 29.605 e 27.656  
181 mamografias no programa de prevenção do câncer feminino; na **Rede de Atenção à Pessoa com**

182 **Deficiência** foram dispensadas 3.301 próteses auditivas no ano de 2021, na equoterapia foram  
183 atendidas 1.756 pessoas no ano; a **FUNCRAF** realizou 83.761 atendimentos e CER IV 126.785; a  
184 fisioterapia aquática do CER IV fez 1.144 atendimentos; a sapataria do CER IV, entre avaliações e  
185 confecções fez 181 avaliações e 132 dispensações; foram entregues 55 cadeiras de rodas, sendo 49  
186 adaptadas; e as seguintes ações no CER IV: de 05 a 09/04 - “Ação de Conscientização do Autismo” -  
187 participação de aproximadamente 200 pessoas; 21/09 – Dia Nacional de Luta da Pessoa com  
188 Deficiência: Ações voltadas à conscientização da população para os direitos, políticas públicas e  
189 inclusão social da pessoa com deficiência 26/10 - Visita da Rede Lucy Montoro no CER IV, com a  
190 participação de 7 profissionais, 8 a 10/12 - Participação na IV Mostra Municipal de Experiências  
191 Exitosas em Saúde de São Bernardo do Campo Trabalho Premiado: Eixo: Reabilitação de inclusão A  
192 interferência da introdução de ultrassom terapêutica contínuo na evolução do tratamento de crianças  
193 com encurtamento em tendão de Aquiles em atendimento na reabilitação do CER IV – SBC; a **Rede de**  
194 **Atenção Psicossocial – CAPS** realizou em média 159.537 procedimentos, entre eles: 32.981  
195 acolhimentos, 28.945 atendimentos individuais, 81.349 atendimentos em grupo, 12.012 atendimentos  
196 familiares, 1.000 atendimentos domiciliares, 2.290 atendimentos à situações de crise, 341 ações de  
197 reabilitação psicossocial e 619 matriciamento de equipes de atenção básica; 10.506 atendimentos PA  
198 Psiquiatria; 2.158 usuários em acompanhamento; AÇÕES COVID-19: Triagem clínica nas unidades de  
199 Saúde Mental; Monitoramento dos pacientes em tratamento nos CAPS que estão em quarentena  
200 devido suspeita e/ou confirmação da infecção pela COVID-19; **NUTRARTE** – média mensal de 61  
201 usuários atendidos; **Remando para a Vida**: retomada dos atendimentos em outubro de 2021 - 240  
202 atendimentos mensais/60 usuários beneficiados; a **rede de Atenção Psicossocial** contou ainda com as  
203 seguintes ações: CAMPANHAS COMEMORATIVAS REALIZADAS NOS CAPS: DIA MUNDIAL DA SAÚDE,  
204 DIA MUNDIAL DE CONSCIENTIZAÇÃO SOBRE O AUTISMO, DIA NACIONAL DA LUTA ANTIMANICOMIAL,  
205 DIA MUNDIAL SEM TABACO, DIA MUNDIAL DA CONSCIENTIZAÇÃO DA VIOLÊNCIA CONTRA A PESSOA  
206 IDOSA, DIA INTERNACIONAL DO ORGULHO LGBTQIA+, SETEMBRO AMARELO – II Simpósio de  
207 Atualização em Prevenção ao Suicídio, DIA MUNDIAL DA SAÚDE MENTAL (10 out), OUTUBRO ROSA,  
208 NOVEMBRO AZUL, DIA NACIONAL DE COMBATE À TUBERCULOSE, DIA DA CONSCIÊNCIA NEGRA, DIA  
209 INTERNACIONAL PELA ELIMINAÇÃO DA VIOLÊNCIA CONTRA A MULHER, DEZEMBRO LARANJA,  
210 DEZEMBRO VERMELHO; na **Rede de Urgência e Emergência, PRÉ-HOSPITALAR FIXO**, as UPAs  
211 apresentaram total de consultas médicas de 687.062 e teve as seguintes ações: Manutenção do  
212 protocolo de internações idosos com Síndrome Gripal leve em enfermaria do HU e HÁ; Reorganização  
213 dos fluxos de atendimento da Rede de Urgência e Emergência em função do fechamento da porta do  
214 HPSC; Implantação de Concentradores de Oxigênio nas Unidades de Pronto Atendimento e Sala de  
215 Estabilização da UBS Santa Cruz; Adequação das Unidades de Pronto Atendimento como unidades de  
216 suporte ventilatório aos pacientes acometidos pela COVID-19 durante o pico da pandemia  
217 (março/2021); Ampliação das Centrais de Gases medicinais das UPAs para atendimento da demanda  
218 elevada em função da COVID-19; Reforço no quantitativo de equipamentos de suporte a vida  
219 (monitores, oxímetros, ventiladores); Realização de testes de Antígeno para COVID-19 para os  
220 pacientes em observação nas UPAs; Adequação estrutural do serviço de urgência e emergência  
221 odontológica no PA Taboão; **PRÉ-HOSPITALAR MÓVEL SAMU** teve 145.647 atendimentos em 2021; o  
222 **transporte sanitário por ambulância**, 12 ambulâncias em serviço terceirizado, 32.503 pacientes em  
223 atendimentos por UBS e 3.460 pacientes em atendimentos por UTI; foram realizados ainda:  
224 Implantação da Regulação Médica e Operação de Frota do TIH no Centro Integrado de Monitoramento,  
225 Implantação do Centro Integrado de Regulação Médica; treinamentos em urgência/emergência NEU -  
226 1.634 Treinamentos / 3.933 participantes; Participação de representantes da Rede de Urgência e

227 Emergência na Rede de Enfrentamento à Violência Contra a Mulher; II Seminário de Urgência e  
228 Emergência 30/11 a 02/12 - Realização do Simulado de Incidente com Múltiplas Vítimas; na **Atenção**  
229 **Hospitalar** o total de consultas médicas na rede hospitalar foi de 264.222; total de internações na rede  
230 SUS foi 34.683 AIHs e 556 na Santa Casa; o total de procedimentos clínicos e cirúrgicos foi 24.220 e  
231 10.428 de procedimentos cirúrgicos; e contou com as **seguintes ações: HOSPITAL DE CLÍNICAS:**  
232 Manutenção do contrato do Serviço de Cirurgia Cardíaca Pediátrica em parceria com a Secretaria de  
233 Saúde do Estado de São Paulo; Abertura de 20 leitos de enfermaria e 10 de UTI totalizando, 50 leitos  
234 de enfermaria e 50 de UTI exclusivos para assistência de pacientes suspeitos e confirmados para  
235 diagnóstico de COVID-19 (1º quadrimestre); Ampliação de serviço com abertura de nova farmácia no  
236 8º andar para atendimento de novos leitos de UTI dedicados à COVID-19; Abertura de agenda de  
237 Eletroencefalograma adulto e pediátrico para atender demanda interna e da rede de saúde; Novos  
238 recursos diagnósticos: Ressonância magnética de coração e de fígado com pesquisa de  
239 hematomacrose; Projeto Pacientes Dialíticos – Detecção de vulnerabilidade social dos pacientes  
240 internados que aguardam vaga ambulatorial de diálise, articulação da rede para desospitalização  
241 segura; Construída sala de humanização dentro da UTI para acolhimento de familiares; Acreditação  
242 ONA Nível 3 da COLSAN (agência transfusional) em junho; Retomada das visitas presenciais diárias aos  
243 pacientes (UTI e Unidades de Internação) no 2º quadrimestre; Ampliação dos atendimentos  
244 ambulatoriais presenciais para 100% da capacidade operacional em outubro; Hospital Dia reaberto em  
245 novembro - aumento significativo dos procedimentos realizados; Retorno de cirurgias das equipes:  
246 CIRURGIA PEDIÁTRICA, OTORRINO, ODONTOLOGIA (para pessoas com necessidades especiais);  
247 Implantação da realização do exame de Videodeglutograma exclusivamente para pacientes  
248 internados; Gestão da Qualidade: Avaliação – Qmentum 17/09/2021; **HOSPITAL DE URGÊNCIA –**  
249 **CAMPANHA:** Abertura de 9 leitos de Terapia intensiva adulto para atendimento de pacientes  
250 acometidos pela COVID-19; Manutenção do Protocolo de Manejo de pacientes não críticos  
251 confirmados e suspeitos de COVID-19 e Protocolo de IOT de pacientes COVID-19; Manutenção do  
252 boletim médico telefônico diário e realização de vídeo chamada para familiares dos pacientes  
253 internados; Testagem de mais de 5 mil colaboradores no complexo – para COVID-19; Campanha de  
254 Vacinação HPSC/HU contra COVID-19: total de 3.495 colaboradores vacinados; Vacinação contra  
255 Influenza: total de 1.535 colaboradores vacinados; **HOSPITAL E PRONTO SOCORRO CENTRAL:** “porta  
256 referenciada” a partir de 27/03; Transferência dos serviços para o Hospital de Urgência a partir de 20  
257 de julho 2021; Referência nas avaliações para as Especialidades Ortopedia, Pediatria, Oftalmologia,  
258 Cirurgia Geral, Bucomaxilo e Neurologia, além dos atendimentos da Síndrome Gripal; Média mensal  
259 de 987 transferências realizadas para o HPSC provenientes das UPAs, vagas internas, externas e  
260 convênios; **HOSPITAL MUNICIPAL UNIVERSITÁRIO – HMU:** Adequação do atendimento de  
261 Telemedicina no CAISM, com análise de prontuários médicos ambulatoriais, para acompanhamento  
262 clínico; Retomada dos atendimentos ambulatoriais do CAISM, respeitando escalonamento de horário  
263 para evitar aglomeração na recepção de espera; Reestruturação dos leitos operacionais, totalizando  
264 115 leitos operacionais no HMU; Retomada de forma gradual das cirurgias eletivas, além das cirurgias  
265 de oncologia pélvica e de mastologia em maio/2021; Implantado o uso de teste rápido para detecção  
266 de antígeno SARS CoV2 nas gestantes; Campanha de vacinação da COVID 19 das gestantes e puérperas  
267 internadas no HMU e para pacientes em atendimento ambulatorial de Pré-Natal de Alto Risco,  
268 totalizando 742 pacientes vacinadas; Aperfeiçoamento nos processos de qualidade: manutenção do  
269 título acreditado pleno pelo IQG em junho 2021 e acreditação com excelência – ONA 3 em dezembro  
270 2021; Eventos comemorativos: Semana Mundial de Aleitamento Materno: AGOSTO DOURADO;  
271 Setembro Amarelo (Campanha Nacional de Prevenção ao Suicídio) Setembro: Dia Mundial de combate

272 à sepse; Semana da Segurança do Paciente; Outubro Rosa; Novembro Roxo: Mês de Sensibilização  
273 para prevenção da prematuridade; Dezembro: Humanizando o cuidado Neonatal; **NOVO HOSPITAL**  
274 **ANCHIETA – CAMPANHA:** Abertura de 11 leitos de Terapia intensiva adulto para atendimento de  
275 pacientes acometidos pela COVID-19; Implantação do Serviço de Ecocardiografia para pacientes  
276 internados com COVID-19; Participação em estudos clínicos para avaliar a segurança e a eficácia de  
277 meplazumabe, opaganib e BIO101 no tratamento da COVID-19 em adultos hospitalizados;  
278 Recebimento de 12 ventiladores mecânicos Tecme e compra de 10 capacetes Helmet; Participação  
279 junto com o Hospital das Clínicas FMUSP do Projeto de Pesquisa: “Função física de pacientes pós  
280 terapia intensiva com COVID-19: caracterização, impactos a curto e longo prazo e necessidade de rede  
281 de atenção pós hospital, um estudo observacional, prospectivo multicêntrico”; **HOSPITAL ANCHIETA:**  
282 Melhorias na gestão de agendas e mudança de fluxo de agendamento de exames laboratoriais para  
283 pacientes do Unacon; Ajustes no espaço da espera da recepção do Unacon para garantir a segurança  
284 dos pacientes com distanciamento correto; Revisão das agendas de consulta priorizando seguimento  
285 presencial de casos mais graves; Projeto de Construção da Radioterapia e Reforma do Hospital  
286 Anchieta: obra da Radioterapia com 100% da obra concluída, inaugurada pelo Ministério da Saúde em  
287 dezembro de 2021; Radioterapia referenciada: média mensal de 46 novos pacientes Quimioterapia:  
288 média mensal de 645 pacientes; 95% de casos atendidos em até 60 dias para tratamento oncológico;  
289 **Atenção Hospitalar – leitos COVID-19 em operação de janeiro a agosto de 2021:** leitos de UTI  
290 habilitados novos: 89 HU campanha; 30 HA campanha, total 119 leitos; leitos  
291 habilitados/transformados: 10 HC; leitos disponibilizados UTI: 40 HC, 21 HPSC, 5 HMU, total 66 leitos;  
292 **Leitos de enfermaria novos:** 170 HU campanha, 70 HA campanha, total 240 leitos; leitos de enfermaria  
293 transformados: 50 HC, 44 HPSC, 7 HMU, total 101 leitos; total geral de leitos COVID-19: 536; **leitos**  
294 **COVID-19 em operação de setembro a dezembro de 2021:** disponibilizados novos 3 HU campanha, 30  
295 HA campanha, 5 HC, 5 HMU, total de 43 leitos; leitos de enfermaria: 8 HU campanha, 54 HA campanha,  
296 5 HC, 7 HMU, total de 74 leitos; total geral de leitos COVID-19: 117; o **SAD/PID** apresentou 345  
297 pacientes em atendimento e o total de atendimentos realizados pelo SAD, SBC, 2020-2021: visitas de  
298 equipe multidisciplinar – nível superior em 2021: 30.113; visitas de técnico de enfermagem: 22.086; e  
299 as seguintes ações de destaque: Ações de destaque COVID-19: Testagem COVID-19 dos pacientes,  
300 cuidadores e familiares em articulação com a rede básica; Campanha de vacinação COVID-19:  
301 pacientes, condutores da frota de veículos SAD e colaboradores do SAD - 628 doses aplicadas;  
302 Campanha de vacinação contra a Influenza: pacientes, cuidadores e colaboradores do SAD - 547 doses  
303 aplicadas; Telemonitoramento para reforço das medidas preventivas frente ao H3N2/H1N1/COVID-19  
304 nova cepa e identificação de possíveis pacientes e cuidadores com síndrome gripal: Pacientes  
305 admitidos no SAD por COVID-19: 37; Pacientes COVID-19 que receberam alta do SAD: 24; Pacientes  
306 COVID-19 com desfecho de óbito: 4; Pacientes COVID-19 em acompanhamento do SAD: 9; e as  
307 seguintes ações de destaque: Implantação do Tablet para telemedicina e videoconferência;  
308 Telemonitoramento Fisioterapia e Nutrição (pacientes que não estavam recebendo visita);  
309 Matriciamento presencial e por videoconferência com a Rede Básica; 1º Encontro Online de  
310 Cuidadores, proporcionado pela equipe do SAD; total de participantes: 122 cuidadores; Participação  
311 em conjunto com o DAE na atualização do Protocolo de Oxigenoterapia Domiciliar Prolongada,  
312 fortalecendo o SAD como referência e contra referência; Levantamento e análise do perfil  
313 microbiológico dos pacientes assistidos pelo SAD, identificando as principais causas de  
314 transferências/reinternações; Apresentação do Instrumento de Classificação Única Multiprofissional –  
315 ICUM, por profissionais do SAD para a Coordenadora Nacional do Programa Melhor em Casa; na  
316 **Atenção Básica** pudemos observar que no ano de 2021, tivemos 414.397 consultas médicas, 181.393

317 consultas de enfermeiros e 479.066 visitas de ACS; contamos com 169 equipes de ESF que cobrem  
318 63,74%; e 74,77% de cobertura de Atenção Básica; 29 médicos do Programa Mais Médicos, 554 ACS e  
319 19 NASF; na **SAÚDE BUCAL** temos 105 ESB implantadas com cobertura de 48,26% na Atenção Básica;  
320 total de procedimentos realizados nas unidades Brasil Sorridente, SBC, 2020-2021; CEO Centro –  
321 35.360 em 2020 e 74.977 em 2021; CEO Alvarenga – 25.383 em 2020 e 58.543 em 2021; CEO Silvina –  
322 14.814 em 2020 e 38.276 em 2021; foram dispensadas 2.793 próteses odontológicas em 2021; **AÇÕES**  
323 **GERAIS:** Mutirão cirurgia oral menor (ago.): 1.928 atendimentos, Mutirão endodontia (set. e out.): 522  
324 atendimentos “Abra a boca para a Saúde” (nov.): 4.525 exames bucais, 274 encaminhamentos; Equipe  
325 da UBS Jd. das Oliveiras transferida para a UBS Represa (jul. 21); Aplicativo “Na palma da mão”  
326 agendamento virtual de consultas para gestantes e crianças com até 02 anos de idade nas Unidades  
327 Básicas de Saúde; Projeto – acessa sua UBS + digital - Ampliação do acesso aos cuidados oferecidos  
328 pela UBS por meio de tecnologias de informação aplicadas à saúde e aplicativos de troca de mensagem  
329 como o WhatsApp, Total de mensagens recebidas pelas UBS – 141.524 mensagens; PROGRAMA SAÚDE  
330 NA HORA - 20 UBSs com Ampliação do horário de atendimento (7h às 22h); Núcleo de Prevenção de  
331 Violência - Instituído o Núcleo nas UBS, com profissionais responsáveis pelo cuidado através da  
332 articulação com outros pontos da Rede de Atenção à Saúde. Projeto piloto sendo desenvolvido no  
333 território 3: UBS Farina, UBS Parque São Bernardo e UBS São Pedro; 04 ACADEMIAS DE SAÚDE -  
334 Atividades físicas para a população em 40 horas semanais nos bairros: Farina, Nazareth, Silvina e Santa  
335 Cruz, retorno das atividades em out 2021; População Indígena - Organização do novo fluxo de Cuidado  
336 no Atendimento nas Aldeias Indígenas, com a organização da ESF, visita de treinamento nas aldeias  
337 para aumento do vínculo e fortalecimento das ações, 3 aldeias atendidas e cerca de 170 indígenas;  
338 População em Situação de Rua - Atualização do Protocolo de Atendimento a pessoas em situação de  
339 rua para qualificar o cuidado de 180 moradores que são efetivamente acompanhados; **AÇÕES DE**  
340 **PROMOÇÃO, PROTEÇÃO À SAÚDE:** março: Mês da Mulher - Live com os ACS - encontros virtuais  
341 realizados no dia 23/02: Palestrante – Dr. Rodolfo Strufaldi, Tema - rastreamento de CA de colo  
342 uterino; Dia Mundial da Saúde - Ações voltadas à saúde do trabalhador no dia 07/04/2021, nas  
343 dependências de todas as UBSs, Objetivo: valorizar todos os trabalhadores, com momentos de cuidado  
344 por meio de aplicação de técnicas de auriculoterapia, massagem, Reiki, meditação, relaxamento;  
345 Agosto Dourado - 12/08/2021 - Proteger a Amamentação: uma responsabilidade de todos - roda de  
346 conversa com o objetivo de discutir que o aleitamento materno deve ser respeitado e protegido;  
347 18/08/2021 - Papo em Dia com a APS: Ser mãe além da Amamentação - roda de conversa online sobre  
348 aleitamento materno e maternidade; SETEMBRO AMARELO - No mês de prevenção do suicídio, foi  
349 realizado um Ciclo de Palestras para debater com todos profissionais da rede de saúde, como atuar  
350 preventivamente frente a esta realidade; OUTUBRO ROSA (Dia “D” 16/10) - Coleta de Papanicolau (por  
351 meio de agendamento); Ações educativas sobre Prevenção de câncer de colo de útero e de mama,  
352 direitos da mulher e outros temas pertinentes à saúde da Mulher; Atualização da situação vacinal;  
353 Carreta da Mamografia; 1.871 coletas de Papanicolau realizadas e 749 mamografias solicitadas;  
354 DEZEMBRO VERMELHO - Campanha “Fique Sabendo” 6 a 10/dez - Ações: Intensificação da Testagem  
355 de sífilis, Hepatite e HIV, Orientações sobre Prevenção das IST; NOVENBRO AZUL (Dia “D” 27/11) -  
356 Intensificação da atenção à saúde do homem por meio de ações educativas nas UBS e comunidade,  
357 Prevenção HAS, DM, Obesidade, Tabagismo, Alimentação Saudável, Prevenção de câncer de próstata,  
358 Prevenção da violência e acidentes; 1.435 participantes, 701 testes rápidos (Sífilis, Hepatite), 423  
359 testes HIV, 991 exames PSA solicitados, 186 US próstata solicitados, 102 encaminhamentos para  
360 grupos de Tabagismo, Campanha de busca ativa da Tuberculose, 4.056 amostras coletadas, Campanha  
361 Nacional de Vacinação Influenza - 12/04 a 09/07 - População alvo: 308.430, total de vacinas aplicadas:



362 217.357 (70,47%), puérperas (60%), indígenas (44,8%), gestantes (57,5%), crianças (63,8%),  
363 trabalhadores da saúde (70,1%), idosos (51,6%), outras faixas etárias por livre demanda; **Ações de**  
364 **Intersectorialidade:** Programa Bolsa Família - 27.206 famílias atendidas, 88% de acompanhamento das  
365 condicionalidades da saúde no 2º semestre; Operação Pé D'água - Início 01/12/2020 e término em  
366 15/04/2021, Reinício 01/12/2021 - 6 mutirões, que contaram com 2 a 4 equipes divididos em regiões:  
367 Pq. São Bernardo, Farina, Batistini, Represa, União, Alvarenga, Ferrazópolis, Leblon, Silvina,  
368 Montanhão, Selecta, Riacho Grande, Areião, Vila São Pedro; PROJETO DE BEM COM A VIDA - Papel dos  
369 educadores sociais do projeto foi fundamental para o acolhimento e organização da população  
370 atendida na Vacinação contra a COVID-19, agregando humanização e empatia para o processo;  
371 PROGRAMA SAÚDE NA ESCOLA - Ciclo 2021/2022– 80.398 alunos beneficiados, 197 escolas municipais,  
372 as atividades do PSE iniciaram em setembro/2021 após a liberação da Secretaria de Educação, Ações  
373 presenciais nas escolas municipais: SAÚDE BUCAL= 29.180 crianças avaliadas na prevenção de cáries e  
374 seguimento nas UBS de referência (13 a 24 /set), ALIMENTAÇÃO SAUDÁVEL / ATIVIDADE FÍSICA /  
375 ANTROPOMETRIA = 5.416 crianças avaliadas para prevenção de obesidade infantil; Reuniões  
376 Intersectoriais: Conselho Tutelar, Secretaria de Assistência Social, Educação e Saúde Rede de  
377 Enfrentamento à violência SBC, Objetivo de discutir os casos de violência contra crianças e  
378 adolescentes; **Atenção Básica e Gestão do Cuidado – ações COVID-19:** Monitoramento de casos  
379 suspeitos e confirmados de COVID-19 pela Atenção Primária - 128.238 pacientes monitorados pela  
380 Atenção Primária, 51.232 com resultados positivos para COVID-19, acompanhados por 14 dias e 72h  
381 sem sintomas, 2.447 casos em monitoramento no final de dezembro de 2021; Agenda pós-alta COVID-  
382 19 na Atenção Primária - padronização da Agenda Pós-Alta COVID-19: a fim de facilitar o processo de  
383 agendamento dos hospitais para acompanhamento dos pacientes após a alta nas UBS; Testagem  
384 COVID-19 - testagens dos sintomáticos respiratórios e testes de diagnóstico para a COVID-19 em  
385 coabitantes; Monitoramento de Instituições Escolares - Apoio técnico para a Secretaria da Educação  
386 na discussão de ações e medidas a serem tomadas diante dos casos escolares, Orientação e realização  
387 de afastamentos, Organização do fluxo de testagem dos casos de contactantes nas instituições  
388 escolares; Retorno às aulas - Encontros para pactuação de ações e fluxos de notificação e afastamento  
389 com Departamento de Atenção Especializada e Vigilância Epidemiológica, Orientações Técnicas para  
390 Testagem para COVID-19 nas Escolas Municipais de SBC, 10.359 testagens realizadas; CENTROS  
391 COMUNITÁRIOS COVID-19 - CCC Jardim das Oliveiras - 2.992 pacientes atendidos, 2.223 pacientes  
392 testados, sendo 341 com resultados positivos e 1.882 negativos, CCC Santa Terezinha - 6.841 pacientes  
393 atendidos, 6.121 pacientes testados, sendo 783 com resultados positivos e 5.338 negativos; CASA  
394 ConVIDA (encerramento de atividades em 31/08/2021) - 11 vagas destinadas a pessoas suspeitas e/ou  
395 confirmadas de COVID-19 que necessitam de um local para permanecer durante período de  
396 isolamento, 117 pacientes acompanhados; 34 UBSs com fluxo para atendimento COVID-19  
397 estabelecido, 05 Centros de Atendimento para o Enfrentamento a COVID-19: UBS Batistini, UBS  
398 Areião, UBS Santa Cruz, UBS Montanhão e UBS Vila Euclides; na **Atenção Especializada** o total de  
399 consultas médicas de várias especialidades foi de 320.786 e os procedimentos com finalidade  
400 diagnóstica 5.486.228; a unidade móvel de mamografia realizou 14.696 exames; **Ações na Policlínicas:**  
401 Dia Internacional da Mulher (MARÇO) Exposição de cartazes alusivos em homenagem ao Dia das  
402 Mulher; Dia mundial da obesidade: elaborados cartazes pelas nutricionistas e colocados em pontos  
403 estratégicos da unidade, alertando os usuários sobre a obesidade infantil e adulto durante o mês de  
404 março; Dia Mundial da Saúde (ABRIL) exposição de cartazes alusivos ao tema e ação voltada para  
405 todos os colaboradores, Dia Nacional de Diabetes (JUNHO) voltada ao público interno e externo, com  
406 a apresentação de vídeos nas TVs, trazendo informações sobre a diabetes: “Mitos e Verdades”,

407 receitas e outros assuntos pertinentes em relação à doença; SETEMBRO AMARELO : Mês da Prevenção  
408 do Suicídio - Realizado vídeo alusivo ao tema, passado apresentado nas TVs da Policlínica Centro,  
409 abordando: fatores de risco, prevenção, locais onde buscar ajuda e pós-venção (cuidado com pessoas  
410 que presenciaram ou tiveram conhecimento próximo de alguém que realizou o suicídio). Houve grande  
411 interesse pelo tema, diante da importância do esclarecimento fornecido por esse trabalho, OUTUBRO  
412 ROSA e NOVEMBRO AZUL – ações alusivas à prevenção do câncer feminino, saúde do homem e câncer  
413 de próstata nas Policlínicas, DIA MUNDIAL DO DIABETES (NOVEMBRO) - Ação educativa alimentar:  
414 apresentação de vídeo com orientações e cuidados com os tipos de alimentos ingeridos, nas TVs da  
415 unidade e distribuição de panfletos, DEZEMBRO LARANJA – ações de conscientização nas Policlínicas  
416 sobre o Câncer de pele, orientação sobre os fatores de risco e tipos de manchas; **Policlínica Centro:**  
417 Triagem para sintomáticos COVID-19 na entrada das Policlínicas; atendimentos em grupo com redução  
418 no número de participantes, mantendo distanciamento seguro; higienização de salas e materiais,  
419 Ampliação no horário de atendimento da Policlínica Centro – Imagem até às 21h para a realização de  
420 exames de USG, 18/01/2021 a 26/03/2021 – 2.489 exames de USG realizados no horário estendido,  
421 “Livros viajantes” – maio 2021, biblioteca interna para uso dos colaboradores, estimulando hábitos  
422 saudáveis de leitura, ação conjunta entre a Policlínica Centro e Programa de Hanseníase; Aniversário  
423 de São Bernardo do Campo – criação de vídeo parabenizando a cidade, com fotos dos pontos históricos  
424 e turísticos, explicando a história da cidade e canção de parabéns em libras. Exibição nas TVs da  
425 unidade, para usuários e colaboradores, novembro e dezembro: realização de exames de  
426 ultrassonografia em horário estendido até as 21 horas, com objetivo de atender os pacientes que  
427 estavam em fila de espera, Programa Municipal “Vendo e Aprendendo” - mantido para alunos da  
428 educação Infantil ou Fundamental I e alunos do EJA que necessitam lentes corretivas; **ASSISTÊNCIA A**  
429 **DE PACIENTES PÓS-COVID-19** - Plano de ação para enfrentamento da pandemia da COVID-19: Plano  
430 de Ação que integra a alta do paciente de COVID-19 à continuidade do cuidado na Atenção  
431 Especializada; Policlínica Centro – pneumologia e outras especialidades conforme a necessidade,  
432 oxigenoterapia domiciliar, fisioterapia e reabilitação respiratória, Centro Especializado em Reabilitação  
433 (CER) - disfagia, fisioterapia e reabilitação neurológica e motora; Paciente pós-alta é encaminhado à  
434 Unidade Básica de Saúde, onde são acolhidos e avaliados. Os casos leves são acompanhados nas UBS,  
435 Ambulatório de Reabilitação Respiratória (Poli Centro) - Casos com sequela pulmonar pós COVID-19,  
436 discutidos em matriciamento com especialistas e selecionados por critério de gravidade – 144  
437 pacientes atendidos em 2021; Acompanhamento na Reabilitação do CER IV – casos com sequela  
438 neurológica, motora ou disfagia pós COVID-19 - 157 pacientes em 2021; Programa de Oxigenoterapia  
439 Domiciliar: 43 pacientes atendidos em 2021 devido a sequelas respiratórias pós COVID-19, 33  
440 receberam alta, 7 evoluíram para óbito e 3 foram inseridos no Serviço de Atenção Domiciliar; Rede de  
441 Saúde Mental - poucos os casos em acompanhamento nos CAPS que necessitam de tratamento de  
442 saúde mental diretamente ligados a sequelas pós-COVID-19, aumento da procura por tratamento  
443 devido a quadros agravados pelo luto, perdas, vulnerabilidade social e outras questões que impactam  
444 significativamente a saúde mental da população; **LINHA DE CUIDADO DAS DOENÇAS RESPIRATÓRIAS**  
445 **CRÔNICAS:** 19/03/2021 - 2ª Reunião de Engajamento do Projeto *Breathe Well* Brasil – presença de  
446 representantes das instituições: Fundação PROAR, Hospital Oswaldo Cruz, OPAS, FMABC, ONG ACT,  
447 Sociedade Paulista de Pneumologia, GEPRAPS, Programa Estadual de Tabagismo, GRESP e 1 paciente  
448 com DPOC. Tratados assuntos pertinentes à mobilização de pessoas para que o projeto avance,  
449 cuidado adequado a pessoas com DPOC e construção do plano de ação; 24/04/2021 – Reportagem  
450 publicada no Diário do Grande ABC – “Policlínica oferece reabilitação para tratar as sequelas deixadas  
451 pela COVID-19”, retratada a experiência exitosa com paciente atendido pela equipe de fisioterapia

452 respiratória da Policlínica, pós internação, com sequelas do COVID-19, vídeo veiculado nas redes  
453 sociais da PMSBC. (<https://www.instagram.com/tv/CODmohdJWKA/?igshid=4e25mwuw039f>);  
454 27/08/2021 – Realizado II Seminário de Promoção de Saúde, Prevenção e Controle de Tabagismo:  
455 “Abordagem da pessoa tabagista na Atenção Básica durante a pandemia de COVID-19 19 –  
456 Oportunidades e Desafios”, evento 100% online, envolvendo 121 profissionais participantes; 08/10 - II  
457 Simpósio Municipal da Linha de Cuidado de Doenças Respiratórias; 23/11- I Seminário Municipal de  
458 Atenção à Doença Pulmonar Obstrutiva Crônica, Oxigenoterapia Domiciliar Prolongada: 203 pacientes  
459 em atendimento (dez./21), Pacientes com CPAP - 32, pacientes com BIPAP – 19; **PROGRAMAS**  
460 **MUNICIPAIS: Programa Municipal de Combate à Tuberculose:** 28/01/2021 – Início de supervisão da  
461 tomada de medicação por vídeo chamada para pacientes da Referência, estão em seguimento 50  
462 pacientes; 05/05/2021 – Realizada ação junto a EMTU, nos terminais de trólebus de Ferrazópolis e São  
463 Bernardo, envolvendo os profissionais dos Programas de Tuberculose e Hanseníase e orientação aos  
464 transeuntes do local; 18/05/2021 – Implantação dos *tablets* para vídeo TDO e vídeo consultas,  
465 resultando em melhor controle dos pacientes, menos circulação pelas Unidades e redução na  
466 quantidade de absenteísmo nas consultas; 26/05/2021 – Realizada reunião entre equipe do CDP e  
467 equipe multiprofissional da Tuberculose, para orientação sobre atendimento do detento com  
468 tuberculose pelo médico da equipe do CDP, emissão da notificação e capacitação do médico; Visitas  
469 domiciliares com equipe do PCT e Referência para pacientes com dificuldade de acesso à Policlínica,  
470 seja por motivos de doenças e ou motivos socioeconômicos; Atendimento de todos os casos de TB e  
471 Infecção latente por Tuberculose que não estão sendo atendidos nas UBSs; Realização de exames de  
472 PPD, entrega de medicações e lanches diretamente em domicílio, evitando assim o trânsito de  
473 pacientes nas Unidades Básicas de Saúde, resultando na manutenção do tratamento diretamente  
474 assistido e diminuição do fluxo de pacientes nas Unidades Básicas e na Policlínica; 21/12 - Curso  
475 teórico para os profissionais dos Programas de Tuberculose e Hanseníase, ministrado por profissional  
476 pneumologista e enfermeira do Programa, sobre aplicação e leitura do exame PPD; **Programa IST AIDS**  
477 **Hepatites virais:** 05/02/2021 – Instalação de “Jumbo” com preservativos no Parque da Juventude,  
478 foram disponibilizados 7.200 unidades de preservativos; 08/02/2021 a 12/02/2021 – Estímulo à  
479 prevenção no Carnaval, distribuídos 1.000 kits de prevenção; 14/07/2021 – Distribuição de insumos  
480 de prevenção no terminal da EMTU: 1.100 unidades de preservativos femininos e masculinos e 50  
481 autotestes, 1.500 pessoas abordadas; 07/08/2021 – Realizada testagem rápida para HIV e distribuição  
482 de preservativos e folders na praça Matriz; 52 pessoas testadas com um resultado positivo, sendo  
483 encaminhado para o atendimento no SAE e a família foi testada; 29/11 a 03/12 - “Campanha do Fique  
484 Sabendo”: Policlínica Centro, UBSs e Parque da Juventude, visando a intensificação de testagem para  
485 HIV, Sífilis, Hepatites B e C, Detectados 08 indivíduos com HIV diagnosticados e 05 com sífilis; 11/11 -  
486 Fórum organizado pelo GT Municipal de Sífilis, na Associação Paulista de Medicina - APM de São  
487 Bernardo do Campo, com o tema: “Morte Materna/Sífilis - Desafios e Estratégias para Redução”, onde  
488 foi realizada a apresentação de dados epidemiológicos, diagnóstico e tratamento da sífilis; 01 e 02/09:  
489 Participação em reunião no GVE, com discussão sobre Ambulatório TRANS, cujo projeto está em  
490 andamento; 23/09: Participação no GT TRANS, através de reunião com os municípios do ABCD para  
491 informes sobre as ações desenvolvidas no atendimento e divulgação das ações voltadas para  
492 população TRANS; a **UGP-BID** possui as seguintes ações em andamento: HOSPITAL DE URGÊNCIA –  
493 início da obra em novembro de 2016, concluída em 29 de novembro de 2019, inaugurado em  
494 14/05/2020; CAPS SILVINA – início da obra em Junho de 2018, inaugurado em 13/08/2020; CAPS  
495 FARINA – início da obra em Março de 2016, inaugurado em 24/04/2019; HOSPITAL DA MULHER –  
496 Ordem de Serviços assinada em maio/2021 - Obra em andamento (avanço físico 34,91%); SUPERVISÃO

497 DE OBRAS DO HOSPITAL DA MULHER – contrato em execução; UPA SILVINA – Ordem de serviços  
498 assinada em setembro/2021 – Obra em andamento (avanço físico 20,88%); POLICLÍNICA ALVARENGA  
499 – Processo de Contratação nº 1413/2021 aberto na segunda quinzena de julho, segue em tramitação  
500 na SA - PGM 5, com previsão de publicação em setembro/21; CENTRO DE ESPECIALIDADES  
501 OFTALMOLÓGICAS – Previsão de início das obras em maio/2022 - Obra com previsão de 8 meses para  
502 execução; CAPS AD ALVARENGA - Previsão de início das obras em maio/2022 - previsão de 8 meses  
503 para execução; ESTUDOS E PROJETOS – AME: Início previsto para março/2022 – Prazo para execução  
504 e entrega dos projetos - 04 meses; IMPLEMENTAÇÃO DAS LINHAS DE CUIDADO NA RAS; Capacitações  
505 presenciais realizadas entre 2019 e 2020; Contratação de consultoria para implantação de serviço de  
506 desenvolvimento assistencial e educacional à saúde reprodutiva – Processo de Contratação: formação  
507 de lista curta. Previsão de Início: maio/2022; Aquisição de equipamentos e mobiliários para a Escola  
508 de Saúde; Previsão de novas capacitações com a implantação da Plataforma de Ensino à Distância em  
509 2022; SISTEMA DE GESTÃO FINANCEIRA DO PROGRAMA - sistema de gestão implantado e em uso pela  
510 equipe; AVALIAÇÃO DE IMPACTO DO PROGRAMA - Contrato em execução; **Proteção à Saúde e**  
511 **Vigilâncias - COMITÊ DE COMBATE AO CORONAVIRUS** - Implantação do Comitê, no âmbito da  
512 Secretaria de Saúde, com reuniões semanais deliberativas sobre as ações de enfrentamento da  
513 pandemia pelo COVID-19 - 50 reuniões ordinárias realizadas em 2021; **AÇÕES RELACIONADAS À**  
514 **COVID-19:** 73,3% dos casos leves e moderados de COVID-19 investigados, 97% dos casos de SRAG  
515 investigados e concluídos; 100% dos surtos de COVID-19 investigados; 61,5% dos casos de COVID-19  
516 confirmados por meio de RT-PCR; Divulgação da situação epidemiológica e estimativa de impacto da  
517 COVID-19 no município; Monitoramento dos casos de SIM-P em crianças e adolescentes, entre 7 meses  
518 a 16 anos, com o objetivo de identificar se a síndrome pode estar relacionada à COVID-19; Qualificação  
519 das informações dos óbitos suspeitos e confirmados, garantindo informação estatística assertiva;  
520 Investigação de todos os casos de surtos em escolas públicas e privadas, com análise e orientações;  
521 Monitoramento do Plano SP; Monitoramento de COVID-19 em Instituições de Longa Permanência de  
522 Idosos (ILPI); Testagem para detecção da COVID-19 nas Instituições de Longa Permanência para os  
523 Idosos; Vacinação contra a COVID dos detentos do Centro de Detenção Provisória –SBC; Visita  
524 domiciliar para investigação dos casos e surtos de COVID-19 nas escolas e outras Instituições; **Situação**  
525 **Epidemiológica para COVID-19:** CONFIRMADOS –52.505, casos graves: 5.118, óbitos confirmados:  
526 2.062, letalidade: 3,9%; vacinação COVID-19: 1.503.633 doses aplicadas até 31/12/2021; 1ª dose  
527 662.626 (80,5 da população municipal), 2ª dose 678.448 (72,8% da população municipal), Dose única  
528 21.173, 3ª dose 201.386 (23,7% da população municipal); TESTAGEM COVID-19: Total acumulado de  
529 Testes COVID realizados em 2021: 241.918, Total acumulado de resultados positivos: 52.106, Média  
530 global de positividade: 21,5%; **PROTEÇÃO À SAÚDE E VIGILÂNCIAS – INFLUENZA: ÓBITOS POR**  
531 **INFLUENZA:** 4, 1 por H3N2, 3 Influenza A não tipado, Todos os óbitos foram na faixa etária de 59 anos  
532 e mais; VACINAÇÃO INFLUENZA - 226.019 doses aplicadas, Cobertura vacinal para a população alvo:  
533 58,2%; Ainda na **Proteção à Saúde e Vigilâncias** - Vigilância Epidemiológica registrou 9 novos casos de  
534 Hanseníase, 247 novos casos de tuberculose, **PROGRAMA MUNICIPAL DE HANSENÍASE:** Janeiro Roxo  
535 - Divulgação nas áreas de trabalho dos computadores e no Jornal eletrônico Notícias do Município;  
536 Distribuição de cartazes nos serviços de saúde municipal; Palestra para pacientes e funcionários do  
537 NUTRARTE; Ação Educativa na Policlínica Centro; Infográfico – Informe Epidemiológico; Núcleo em  
538 Vigilância em Saúde: NEVS serviço implantado em 5 UBSs: Ferrazópolis, Areião, Pq. São Bernardo,  
539 Leblon, Vila Euclides, Planalto; **HIV/AIDS:** 85 novos casos de HIV, 13 de HIV em gestantes, 119 casos  
540 de AIDS e 3.124 casos em acompanhamento; o **Laboratório Municipal de Saúde Pública** realizou em  
541 2021, 31.992 exames; e analisou 5.570 amostras de água; o **SVO/IML** realizou 1.149 necropsias, sendo

542 698 mortes naturais e 451 mortes violentas; **fator gerador de óbito total ano:** 280 (62%) outras causas  
543 (morte suspeita, quedas, afogamentos, intoxicação), 44 (10%) homicídios, 49 (11%) suicídios e 78  
544 (17%) acidentes de trânsito; **ações desenvolvidas pela Vigilância Sanitária:** Inspeções sanitárias 2.589;  
545 Ações legais para controle do risco à saúde – AIF e AIP 766; Cadastro e Licenças, renovações e  
546 atendimento a denúncias – 1.319; Laudo técnico de avaliação (LTA) – 633; atividades educativas para  
547 estabelecimento de interesse à saúde 65; Inspeções em estabelecimentos livres de tabaco 3.399;  
548 Inspeções do Projeto COVID-19 – 5.324; Operação noite tranquila – ações realizadas às sextas e  
549 sábados até julho de 2021, a partir de então, apenas aos sábados; a seguir, no quadro de  
550 **ARBOVIROSES**, foi apresentada a situação epidemiológica do CHIKUNGUNYA, ZIKA VIRUS, FEBRE  
551 AMARELA E DENGUE da seguinte maneira: casos notificados em 2021 respectivamente: 41, 3, 0, 949;  
552 casos descartados: 28, 3, 0 716; casos importados: 11, 0, 0, 62; casos autóctones: 1, 0, 0, 153; casos  
553 em investigação: 1, 1, 0, 18; e 303 casos de dengue de outros municípios; **as ações realizadas pela**  
554 **Atenção Básica e o CCZ** para a prevenção da dengue no ano de 2021: casa a casa 191.932; bloqueio de  
555 casos suspeitos 33.233; imóveis especiais 680; pontos estratégicos 739; total de focos do mosquito  
556 Aedes Aegypti – 883; a **Zoonoses** apresentou os seguintes dados: 61 animais adotados; 2.834 animais  
557 vacinados (antirrábica) no CCZ; 3.941 animais esterilizados no centro cirúrgico (cães e gatos) e 645 no  
558 castra móvel; **AÇÕES EDUCATIVAS:** 109 vistorias e orientações; 21 tendas dos bichos; 22 palestras;  
559 3.907 pessoas orientadas; o **CEREST e Vigilância Ambiental** desenvolveram as seguintes ações: 187  
560 Inspeções em ambiente de trabalho; 189 inspeções sanitárias em vigilância em saúde ambiental; 184  
561 inspeções em atendimento do decreto municipal nº 21.114/2020 “COVID-19” – 91; 125 cadastros e  
562 licenças sanitárias; 95 atendimentos em saúde do trabalhador (equipe multiprofissional); 0  
563 participantes em atividades educativas da vigilância em saúde ambiental; 10 notificações e  
564 investigações de acidentes com menores; 3 notificação e investigação de acidentes fatais; digitação de  
565 notificação de acidentes e doenças CAT, RAAT, SINAM SENTINELA – 4.481; notificação e investigação  
566 de agravos em trabalhadores 1.543; análise de água 878; o **Departamento de Apoio à Gestão –**  
567 **Regulação Ambulatorial** ofertou 249.041 exames de apoio diagnóstico e 351.440 consultas  
568 especializadas; a **regulação de urgência** teve 23.008 solicitações atendidas, o **Transporte Sanitário**  
569 atendeu 378 solicitações, hemodiálise – 212 e o **transporte sanitário TRS/fisioterapia** 331  
570 pacientes/mês; Saúde Acessível – aplicativo de mobilidade implantado em agosto de 2021; o  
571 **Complexo Regulador Municipal** realizou as seguintes ações: Revisão e atualização dos protocolos de  
572 acesso; Divulgação do protocolo de Ultrassom; Ações em conjunto com a Atenção Especializada:  
573 mutirão de agendamentos para a Unidade Móvel e Tomografia; Reuniões mensais junto ao DRS-1 para  
574 discussão e articulação entre os municípios; Divulgação do aplicativo Saúde Acessível na IV Mostra  
575 Municipal de Experiências Exitosas em Saúde, trabalho inscrito e premiado entre os dez finalistas;  
576 Articulação com o Complexo de Saúde para o mapeamento e melhorias nos processos de trabalho; a  
577 **Ouvidoria** recebeu 7.960 queixas no total, registrando média mensal de 542 queixas; a partir de  
578 setembro/2020 a ouvidoria iniciou a identificação de atendimento às demandas referentes à COVID-  
579 19; foram identificadas 1.161 manifestações e, 2021; **Apoio à Gestão do SUS – AUDITORIAS: nº do**  
580 **relatório: 14/19**, demandante: dep. apoio a gestão, órgão responsável pela auditoria: seção de  
581 auditoria em saúde, unidade/serviço auditado: DaVita, finalidade: Analisar se a contratada está  
582 cumprindo as metas estabelecidas no contrato S.A.200.2 nº 102/2016, T.A. S.A.201.1 nº 163/2018 (2º)  
583 e a Portaria MS nº 1675/18, status: Relatório em andamento; recomendações: Readequação de fluxos,  
584 Organização de registros diários da enfermagem, Realocação de equipe, Controle de assinatura de  
585 Frequência diário, reorganização de processos de trabalho, etc.; **nº do relatório: 01/21**, demandante:  
586 dep. apoio a gestão, órgão responsável pela auditoria: seção de auditoria em saúde, unidade/serviço

587 auditado: DaVita, finalidade: Início da Auditoria na Davita Imperatriz com o objetivo de analisar se a  
588 contratada está cumprindo as metas estabelecidas no contrato S.A.200.2 nº 102/2016, T.A. S.A.201.1  
589 nº 163/2018 (2º) e a Portaria MS nº 1675/18, status: Relatório em andamento; recomendações:  
590 Readequação de fluxos, Organização de registros diários da enfermagem, Realocação de equipe,  
591 Controle de assinatura de Frequência diário, reorganização de processos de trabalho, etc.; **nº do**  
592 **relatório: 02/21**, demandante: dep. apoio a gestão, órgão responsável pela auditoria: seção de  
593 auditoria em saúde, unidade/serviço auditado: DaVita, finalidade: Início da Auditoria na DAVITA SILVA  
594 JARDIM SERVICOS DE NEFROLOGIA LTDA com o objetivo de analisar se a contratada está cumprindo  
595 as metas estabelecidas no contrato S.A.200.2 nº 103/2016 e a Portaria MS nº 1675/18; status:  
596 Relatório em andamento; recomendações: não se aplica; Total de AIHs auditadas em 2021: 13.834; no  
597 tocante a **informação/informatização** foram realizadas as seguintes ações: Prontuário Eletrônico do  
598 Paciente (PEP) - implantado no CAPS III Farina e CAPS III Selecta; Implantação de sistemas:  
599 funcionalidades para solicitações de RX e de Exames Laboratoriais, suporte HILAB - serviço de exames  
600 Laboratoriais Remotos nas 9 UPA e 1 PA do Taboão, implantação do Painel de chamada na Policlínica  
601 Imagem; Instalação de 3 racks, totalizando 220 pontos para as novas instalações do Departamento de  
602 Apoio à Gestão; Rede de telefonia: Instalação de 80 aparelhos de telefonia VOIP para a rede de  
603 Atenção Básica; implantação de infraestrutura com a instalação de 1 rack, totalizando 22 pontos, no  
604 serviço de Transporte Sanitário, para utilização no Call Center do Saúde Acessível; Dispositivos Moveis  
605 - Configuração e entrega de 90 *tablets* para as Unidades Básicas de Saúde; Treinamentos de sistemas:  
606 509 colaboradores capacitados; **informação/informatização – ações relacionadas ao enfrentamento**  
607 **da pandemia COVID-19:** Disponibilização, no ano de 2021 de 365 Boletins Diários COVID-19, com  
608 dados relativos à situação da pandemia no município, para subsidiar as ações de enfrentamento pelos  
609 gestores; Manutenção de *DashBoard* para monitoramento de pacientes suspeitos ou confirmados  
610 para COVID-19 atendidos na rede municipal de saúde; Programa Telemedicina Inteligente – Plataforma  
611 Laura – Plataforma de inteligência artificial destinada a fazer a triagem e acompanhamento on-line de  
612 pacientes com suspeita de COVID; Implantação da sala de monitoramento da Plataforma Laura com 6  
613 micro computadores; Pacientes avaliados: 29.509; Pacientes monitorados: 21.398; implantada a  
614 infraestrutura de internet e a realização de suporte aos postos avançados de vacinação contra a  
615 COVID-19; a **Assistência Farmacêutica** registrou uma média mensal de 176.200 dispensações, sendo  
616 que 101.637 foram de anti-hipertensivos e 91.381 de antidiabéticos; Grupo de Cuidado  
617 Farmacoterapêutico: elaboração de protocolos acompanhamento farmacoterapêutico e uso racional  
618 de medicamentos; o Projeto de cuidado farmacêutico: garante acompanhamento individualizado do  
619 paciente com dificuldade de entendimento ou de adesão ao tratamento pelo farmacêutico, incluindo  
620 consulta farmacêutica em todas as UBSs e atendeu 12.898 pessoas em 2021; realização de testes  
621 rápidos para HIV, sífilis e hepatites – 1.338; sessões de auriculoterapia pelos farmacêuticos - 649; Ações  
622 judiciais: 54 novas ações em 2021 e 403 ações vigentes; a **Farmácia de Medicamentos Especializados**  
623 **(FME)** teve média de atendimentos/mês de 8.195 pacientes e média de atendimentos/dia de 366  
624 pacientes; Programa GLICOCYS: 7.789 diabéticos em acompanhamento; **APOIO À GESTÃO – AÇÕES**  
625 **REGIONAIS:** COSEMS – Presidência; CONASEMS – Diretoria Administrativa; Centro de Contingência do  
626 Corona vírus do Estado de São Paulo - membro do corpo técnico; Plano Estadual de Imunização de São  
627 Paulo – membro do comitê; Participações sistemáticas: Câmara Técnica, Comissão Intergestores  
628 Regional (CIR) do Grande ABC, Consórcio Intermunicipal Grande ABC – GT Saúde; Outros Grupos  
629 Técnicos: Regulação Regional, Assistência Farmacêutica, Doenças Crônicas, Doenças Raras, Atenção  
630 Básica; Grupos Condutores Regionais: Rede Cegonha, Rede de Urgência/Emergência, Rede de Atenção  
631 Psicossocial, Rede de Atenção à Pessoa com Deficiência; a **Gestão da Educação** apresentou: **PAREPS:**

632 Em decorrência a pandemia do COVID-19, a formação foi suspensa; RESIDÊNCIAS MÉDICAS: 06  
633 programas, nas especialidades: Ginecologia/Obstetrícia, Pediatria, Clínica Médica, Psiquiatria,  
634 Anestesiologia e Saúde da Família e Comunidade - Total 102 residentes; RESIDÊNCIA  
635 MULTIPROFISSIONAL: 02 Programas da SS - Saúde Mental e Saúde da família com total de 25  
636 residentes; 02 Programas em Parceria com a FUABC: Saúde do idoso e Atenção ao câncer com total de  
637 19 residentes; REDE ESCOLA: Ensino – Serviço, Estágios paralisados no 3º Quadrimestre, devido à  
638 pandemia do COVID-19; 17/12/2021 – Reunião realizada com as Escolas Técnicas de Ensino para  
639 escolhas de vagas de estágio do 1º semestre de 2022; **APOIO À GESTÃO – ESCOLA DE SAÚDE:**  
640 **PRODUÇÃO DE EVENTOS ONLINE: SAÚDE DIGITAL - 30/06 – I Simpósio de Inovações Tecnológicas e**  
641 **Educação em Saúde, 181 participantes; 10/08 – I Simpósio de Doenças Cardiovasculares de São**  
642 **Bernardo do Campo, 124 participantes; 16/08 e 17/08 – XII Conferência Municipal de Saúde, 1.362**  
643 **participantes; 30/08 – II Seminário de Promoção de Saúde, Prevenção e Controle do Tabagismo, 76**  
644 **participantes; 15/09 - I Seminário de Informações em Vigilância em Saúde – 240 participantes; 23/09**  
645 **- II Simpósio de Atualização em Prevenção ao Suicídio – 173 participantes; 27/09 – II Fórum Sobre**  
646 **Febre Maculosa de São Bernardo do Campo - 185 participantes; 08/10 – II Simpósio Municipal da Linha**  
647 **de Cuidado de Doenças Respiratórias - 33 participantes; 10/11 a 12/11 - III Fórum da Atenção Básica**  
648 **de São Bernardo do Campo – 965 participantes; 23/11 - I Seminário Municipal de Atenção à Doença**  
649 **Pulmonar Obstrutiva Crônica (DPOC) – 115 participantes; 24/11 – Meio Ambiente e Arboviroses: Qual**  
650 **a Relação?- 87 participantes (Evento em conjunto com Secretaria do Meio Ambiente); 30/11 a 02/12**  
651 **- II Seminário de Urgência e Emergência de São Bernardo do Campo – 700 participantes; APOIO À**  
652 **GESTÃO – GESTÃO DA EDUCAÇÃO: IV Mostra Municipal de Experiências Exitosas em Saúde de São**  
653 **Bernardo do Campo - 2º Prêmio Dr. Luiz Guerreschi Filho - 08 a 10 de dezembro – Evento Online - O**  
654 **evento ressaltou a necessidade de promoção de espaços de discussão e interação da rede,**  
655 **fortalecendo a articulação para a integralidade e continuidade do cuidado. Foi destacada a importância**  
656 **de disseminar, compartilhar e ampliar atividades, fluxos, protocolos e estratégias realizadas nos**  
657 **serviços. Destaque, também, para ações intersetoriais realizadas por equipes multidisciplinares, assim**  
658 **como estratégias para o fortalecimento do controle social e gestão participativa; contou com 991**  
659 **participantes, 28 mesas redondas/palestras/cursos e oficinas, 112 trabalhos inscritos e 10 trabalhos**  
660 **premiados; QUALIFICAÇÃO DA GESTÃO - o Controle Social / Conselho Municipal de Saúde realizou**  
661 **no ano de 2021: 12 reuniões ordinárias; 6 reuniões extraordinárias; 207 reuniões de Conselhos Locais**  
662 **de Saúde; Eleição dos Conselhos Locais de Unidades de Saúde e do Conselho Municipal de Saúde; XII**  
663 **Conferência Municipal de Saúde. Aprovações: Prestações de Contas do 3º quadrimestre de 2020, 1º**  
664 **quadrimestre 2021 e 2º quadrimestre 2021; Relatório Anual de Gestão - RAG 2020; Programação Anual**  
665 **de Saúde - PAS 2022 e Revisão da Programação Anual de Saúde - PAS 2021; Lei de Diretrizes**  
666 **Orçamentárias - LDO 2022; Plano Municipal de Saúde 2022/2025; Plano Plurianual 2022/2025; Revisão**  
667 **da Programação Anual de Saúde - PAS 2022; Lei Orçamentária Anual 2022; INDICADORES DE SAÚDE:**  
668 **SISPACTO 2021 – resultados – Indicadores Pactuados – Indicadores Pactuados – 21: Metas Atingidas –**  
669 **14 (67%); Metas Não Atingidas – 7 (33%). Indicadores com meta não alcançada: Proporção de cura de**  
670 **casos de Hanseníase; Mortalidade Infantil; Mortalidade materna; Razão de Papanicolau; Sífilis**  
671 **congênita – casos novos; Cobertura vacinal do calendário básico da criança; Ciclos com 80% de**  
672 **cobertura de imóveis visitados para controle da dengue; terminada a apresentação foi aberto espaço**  
673 **para perguntas e esclarecimentos; Lúcia Nazaré pergunta sobre o aplicativo de transporte sanitário**  
674 **para gestantes; dr. Geraldo esclarece que é somente para gestante de alto risco; Daniel fala sobre a**  
675 **valorização do profissional de saúde e sobre o atendimento das pessoas com deficiência; dr. Geraldo**  
676 **diz que não se sente confortável com a falta de reajuste, pois, na pandemia todos trabalharam, que**

677 ninguém ficou em casa; que existe uma promessa de reajuste; Simone pergunta se existe uma reserva  
678 destinada ao reajuste, equiparação de auxílio alimentação, diferença de remuneração; dr. Geraldo diz  
679 que tem lutado para isso, visto que, o profissional de saúde se expos, morreu, levou doença para casa;  
680 Flávio Henrique pergunta sobre o atendimento das pessoas com deficiência e se todas as Unidades  
681 tem equipamentos adaptados para atende-las e qual é o número de pessoas, nesta condição, que  
682 foram atendidas; Dr. Geraldo responde que no número de atendimentos não separa por categoria de  
683 pacientes deficientes ou não deficientes; que todas as Unidades tem equipamentos adaptados; que o  
684 CER tem o registro de todos os deficientes do município ; que existe um Projeto de Inclusão na  
685 Secretaria específica para pessoas com deficiência; Lúcia Gomes sugere pedir verba para os Deputados  
686 através de Emendas Parlamentares; a seguir entrou-se em regime de votação e o **Relatório Anual de**  
687 **Gestão (RAG) 2021** foi aprovado sem ressalvas, havendo uma abstenção da conselheira Simone que  
688 justificou dizendo que não concorda com a transferência dos recursos do IMASF para o Fundo  
689 Municipal de Saúde; em seguida dr. Geraldo apresentou a **Minuta do Termo de Aditamento nº**  
690 **02/2022 (décima) ao Termo de Aditamento SS Nº 011/2021 (OITAVO) ao Contrato de Gestão SS Nº**  
691 **002/2018** - O objeto deste instrumento é a repactuação da Planilhas Financeiras das Unidades Atenção  
692 às Urgências e Emergências e Apoio Administrativo, além da alteração no valor da Cláusula 5.2, do  
693 Termo de Aditamento SS Nº 011/2021 (OITAVO) ao Contrato de Gestão SS Nº 002/2018. Fica alterado  
694 o valor constante da Planilha Financeira da Unidade Atenção às Urgências e Emergências, variável  
695 LOCAÇÃO, subitem LOCAÇÕES DIVERSAS, com acréscimo do valor total de R\$ 1.167.312,00 (um milhão,  
696 cento e sessenta e sete mil, trezentos e doze reais), para custear as despesas a serem incorridas no  
697 período de março de 2022 a junho de 2022. Fica alterado o valor constante da Planilha Financeira da  
698 Unidade Apoio Administrativo, variável LOCAÇÃO, subitem LOCAÇÕES DIVERSAS, com acréscimo do  
699 valor total de R\$ 117.520,00 (Cento e dezessete mil, quinhentos e vinte reais), para custear as despesas  
700 incorridas no período de março de 2022 a junho de 2022. O valor total atualizado do CONTRATO DE  
701 GESTÃO SS Nº 002/2018 passa a ser de R\$ 1.456.871.475,68 (um bilhão, quatrocentos e cinquenta e  
702 seis milhões, oitocentos e setenta e um mil, quatrocentos e setenta e cinco reais e sessenta e oito  
703 centavos), para custear as despesas incorridas no período de 01/01/2019 a 30/06/2022; após a  
704 apresentação entrou-se em regime de votação e a a **Minuta do Termo de Aditamento nº 02/2022**  
705 **(décima) ao Termo de Aditamento SS Nº 011/2021 (OITAVO) ao Contrato de Gestão SS Nº 002/2018**  
706 **foi aprovada por unanimidade;** dando prosseguimento passou-se ao: **Acompanhamento dos**  
707 **Recursos para enfrentamento da COVID-19 2020 / 2021 / 2022; total de receitas para enfrentamento**  
708 **da COVID-19 R\$391.418.273,82;**

RECEITA TOTAL 2020	TOTAL DE RECEITA PROVENIENTE DE REPASSES DA UNIÃO EM 2020	112.624.290,80
	TOTAL DE RECEITA PROVENIENTE DE REPASSES DO ESTADO EM 2020	36.189.144,77
	TOTAL DE RECEITA PROVENIENTE DE DOAÇÕES E MULTAS DE ARRECAÇÃO MUNICIPAL EM 2020	580.561,93
	TOTAL DE RECURSOS DO TESOUREO UTILIZADOS PARA ENFRENTAMENTO DO COVID-19 EM 2020	35.087.807,91
	TOTAL DE RECURSOS DA UNIÃO REFERENTES A TRANSPOSIÇÃO/TRANSFERÊNCIA - LC 172/2020	3.184.825,66
	<b>TOTAL DE RECEITAS PARA ENFRENTAMENTO DO COVID-19 - 2020</b>	<b>187.666.631,07</b>
RECEITA TOTAL 2021	TOTAL DE RECEITA PROVENIENTE DE REPASSES DA UNIÃO EM 2021	89.864.595,25
	TOTAL DE RECEITA PROVENIENTE DE REPASSES DO ESTADO EM 2021	38.016.702,82
	TOTAL DE RECEITA PROVENIENTE DE DOAÇÕES E MULTAS DE ARRECAÇÃO MUNICIPAL EM 2021	330.481,92
	TOTAL DE RECURSOS DO TESOUREO UTILIZADOS PARA ENFRENTAMENTO DO COVID-19 EM 2021	63.854.576,13
	<b>TOTAL DE RECEITAS PARA ENFRENTAMENTO DO COVID-19 - 2020</b>	<b>192.066.356,12</b>



722  
723  
724  
725  
726  
727  
728  
729  
730  
731  
732  
733  
734  
735  
736  
737  
738  
739  
740  
741  
742  
743  
744  
745  
746  
747  
748  
749  
750  
751  
752  
753  
754  
755  
756  
757  
758  
759  
760  
761  
762  
763  
764  
765  
766

REPASSES DE RECURSOS DA UNIÃO 2022	PORTARIA GM/MS Nº 3374, DE 03 DE DEZEMBRO DE 2021 (20 LEITOS HC, 39 LEITOS HU, 30 LEITOS H.A - DEZEMBRO)	4.752.000,00	
	PORTARIA 3978 DE 28 DE DEZEMBRO DE 2021 - CUSTEIO (AT BÁSICA)	200.000,00	
	PORTARIA GM/MS Nº 3617, DE 15 DE DEZEMBRO DE 2021 (INCENTIVO MENSAL ASSFARM REF DEZ/21)	65.178,87	
	PORTARIA GM/MS Nº 3617, DE 15 DE DEZEMBRO DE 2021 (INCENTIVO MENSAL ASSFARM REF JAN/22)	65.178,87	
	PORTARIA GM/MS Nº 3617, DE 15 DE DEZEMBRO DE 2021 (INCENTIVO MENSAL ASSFARM REF FEEV/22)	65.178,87	
	PORTARIA GM/MS Nº 177, DE 31 DE JANEIRO DE 2022	150.000,00	
	PORTARIA 331 DE 16 DE FEVEREIRO DE 2022 - CUSTEIO (AT BÁSICA - REF NOVEMBRO E DEZEMBRO/21)	420.000,00	
	PORTARIA GM/MS Nº 377, DE 22 DE FEVEREIRO DE 2022 - CUSTEIO (AT BÁSICA)	43.632,00	
	RENTABILIDADE	21.291,12	
	<b>TOTAL DE REPASSES DA UNIÃO PARA ENFRENTAMENTO DO COVID-19</b>		<b>5.782.459,73</b>
REPASSES DE RECURSOS DO	RENTABILIDADE		35.843,43
<b>TOTAL DE REPASSES DO ESTADO PARA ENFRENTAMENTO DO COVID-19</b>			<b>35.843,43</b>
REPASSES DE RECURSOS POR DOAÇÃO 2022	DOAÇÃO MINISTÉRIO PÚBLICO DO TRABALHO E TRIBUNAL DE JUSTIÇA DE SP - CUSTEIO		95.551,80
	MULTA POR INFRAÇÃO À LM 21.157/20 - USO OBRIGATÓRIO DE MÁSCARA		112,67
	RENTABILIDADE		1.286,80
<b>TOTAL DE REPASSES A TÍTULO DE DOAÇÕES E MULTAS PARA ENFRENTAMENTO DO COVID-19</b>			<b>96.951,27</b>
<b>TOTAL DE RECURSOS DO TESOIRO PARA ENFRENTAMENTO DO COVID-19 (2022)</b>			<b>5.770.031,75</b>



## TOTAL DE DESPESAS PARA AÇÕES DE ENFRENTAMENTO DO COVID-19

DESPESAS	UNIÃO	ESTADO	DOAÇÕES	TESOURO	TOTAL
EMPENHADAS 2020	101.553.981,67	35.622.508,54	578.764,76	35.076.928,84	172.832.183,81
EMPENHADAS 2021	103.271.543,41	38.207.320,83	323.130,77	63.854.576,13	205.656.571,14
EMPENHADAS 2022	6.081.516,09	411.861,65	-	5.770.031,75	12.263.409,49
EM LICITAÇÃO	181.416,49	-	-	-	181.416,49
<b>TOTAL</b>	<b>211.088.457,66</b>	<b>74.241.691,02</b>	<b>901.895,53</b>	<b>104.701.536,72</b>	<b>390.933.580,93</b>

DESPESAS	UNIÃO	ESTADO	DOAÇÕES	TESOURO	TOTAL
LIQUIDADAS 2020	100.742.098,12	35.172.817,55	573.115,29	29.416.254,39	165.904.285,35
LIQUIDADAS 2021	103.419.924,21	38.610.561,82	224.519,51	68.038.700,93	210.293.706,47
LIQUIDADAS 2022	6.104.811,14	39.990,00	104.260,73	6.940.912,37	13.189.974,24
<b>TOTAL</b>	<b>210.266.833,47</b>	<b>73.823.369,37</b>	<b>901.895,53</b>	<b>104.395.867,69</b>	<b>389.387.966,06</b>

Dados até 24/03/2022

767 **Doações Recebidas** – doação bem patrimonial e insumos hospitalares – doação: 115.055 –  
 768 kit testes para detecção antígenos – SARS, doador: Secretaria de Estado da Saúde; doação: 6.000 –  
 769 kit testes HILAB; doador: Instituto Butantã; **Situação Epidemiológica (dados gerais e de imunização)** -  
 770

## Dados Gerais (27/03/22)

<b>São Paulo</b>	<b>Casos</b> <b>5.232.374</b>	<b>Variação diária</b> <b>0%</b>	<b>Óbitos</b> <b>167.110</b>	<b>Variação diária</b> <b>0%</b>	<b>Letalidade</b> <b>3,2%</b>
<b>Brasil***</b>	<b>Casos</b> <b>29.832.179</b>	<b>Variação diária</b> <b>0%</b>	<b>Óbitos</b> <b>658.762</b>	<b>Variação diária</b> <b>0%</b>	<b>Letalidade</b> <b>2,2%</b>
<b>Mundo***</b>	<b>Casos</b> <b>480.111.061</b>	<b>Variação diária</b> <b>0%</b>	<b>Óbitos</b> <b>6.121.153</b>	<b>Variação diária</b> <b>0%</b>	<b>Letalidade</b> <b>1,3%</b>

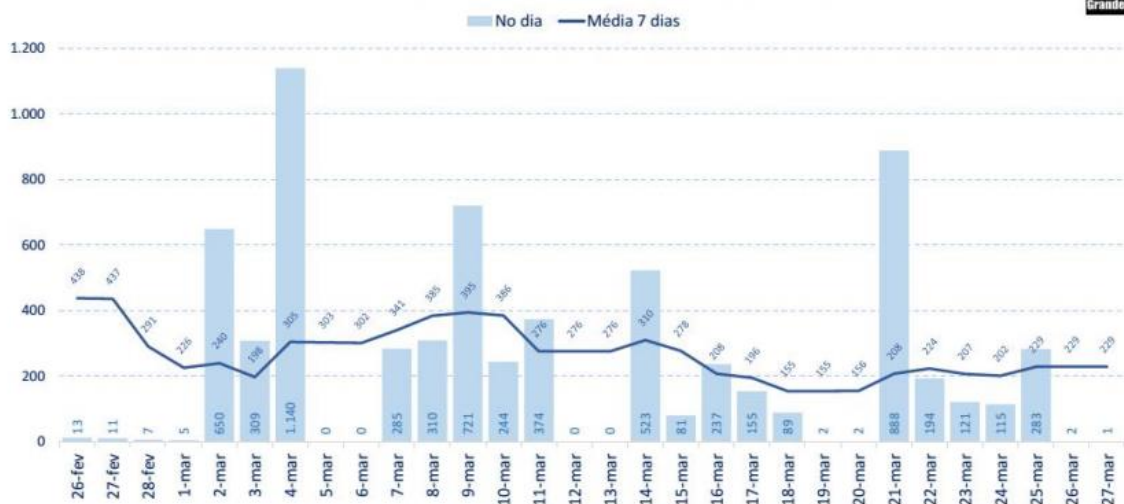
### Quadro Geral Covid-19 Grande ABC

27/03/2022



		Diadema	Mauá	Ribeirão Pires	Rio Grande da Serra	Santo André	São Bernardo do Campo	São Caetano do Sul	Grande ABC
<b>Casos</b>	total	46.947	46.874	7.870	3.255	86.326	125.708	27.029	344.009
	no dia	0	0	0	0	0	0	1	1
<b>Óbitos</b>	total	1.593	1.652	412	112	2.786	3.574	1.063	11.192
	no dia	0	0	0	0	0	0	0	0
<b>Doses aplicadas</b>		914.451	923.946	262.122	79.096	1.667.049	1.856.004	390.523	6.093.191
<b>Ocupação</b>	UTI	20%	10%	0%	atenção	15%	9%	0%	19%
	Enferm.	11%	0%	0%	básica	4%	2%	7%	-

### Casos por dia e média móvel (7 dias)

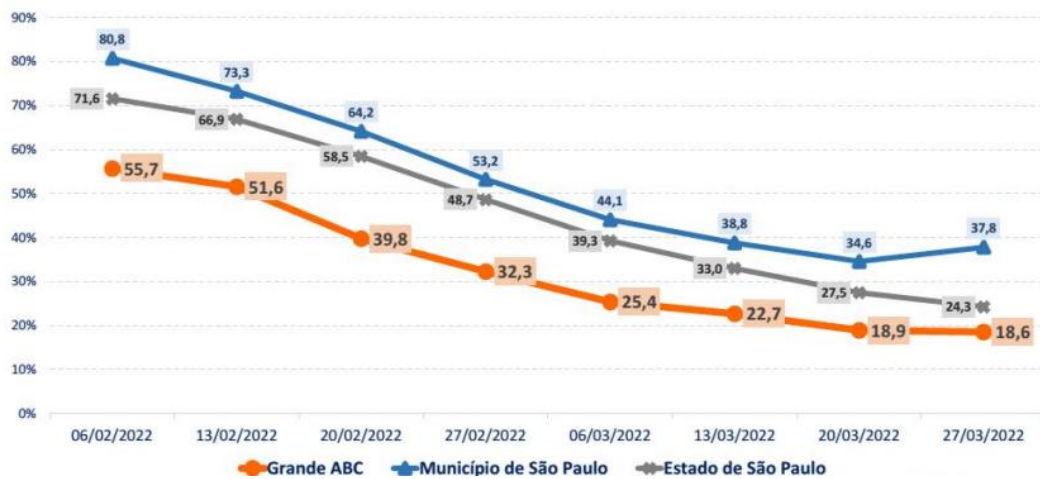


812  
813  
814  
815  
816  
817  
818  
819  
820  
821  
822  
823  
824  
825  
826  
827  
828  
829  
830  
831  
832  
833  
834  
835  
836  
837  
838  
839  
840  
841  
842  
843  
844  
845  
846  
847  
848  
849  
850  
851  
852  
853  
854  
855  
856

### Óbitos por dia e média móvel (7 dias)



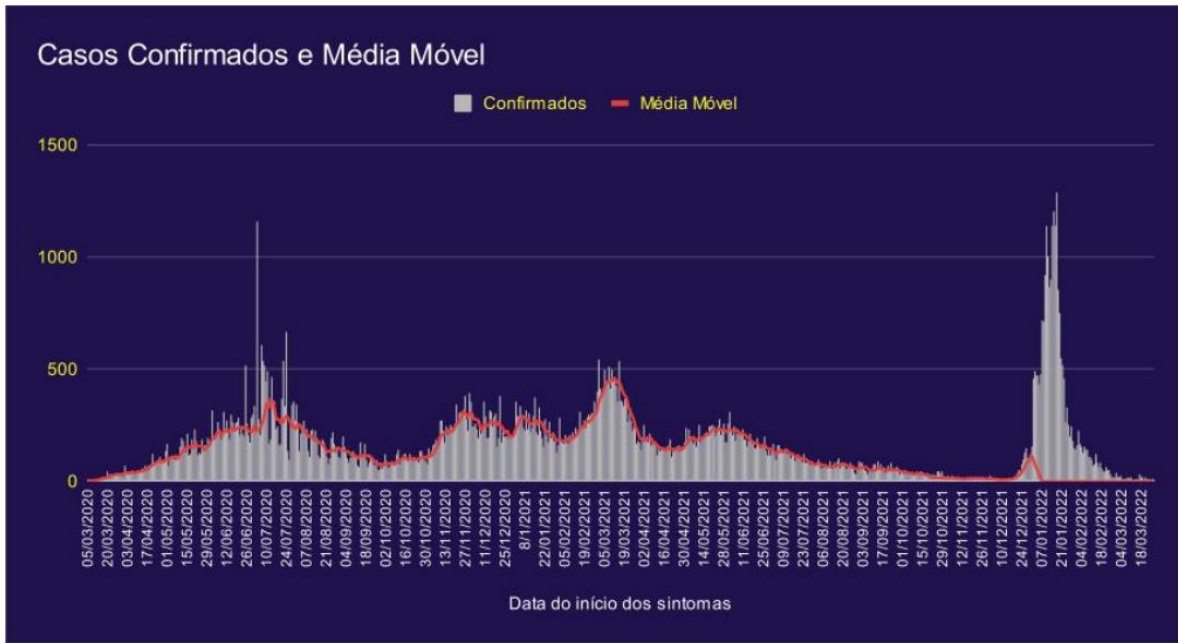
### Ocupação UTI (%) - Públicos e privados (média 7 dias)



### Casos Confirmados, Suspeitos e Óbitos Confirmados

	TOTAL DE NOTIFICAÇÕES RECEBIDAS ATÉ O MOMENTO	CONFIRMADOS		ÓBITOS		VACINAS		ORIGEM
		CASOS CONFIRMADOS	VARIACÃO DIA ANTERIOR %	ÓBITOS CONFIRMADOS	VARIACÃO DIA ANTERIOR %	DOSES APLICADAS	VARIACÃO DIA ANTERIOR %	FONTE
MUNDO	-	474.114.550	0,00%	6.098.771	0,00%	11.124.699.118	0,00%	GOOGLE/WIKIPÉDIA
BRASIL	-	29.691.641	0,00%	658.005	0,00%	408.961.974	0,00%	GOOGLE/WIKIPÉDIA
ESTADO DE SP	-	5.193.619	0,00%	166.746	0,00%	103.776.968	0,38%	GOOGLE/WIKIPÉDIA
<b>SÃO BERNARDO DO CAMPO</b>	<b>598.429</b>	<b>125.843</b>	<b>0,11%</b>	<b>3.576</b>	<b>0,06%</b>	<b>1.863.413</b>	<b>0,40%</b>	<b>VIGILÂNCIA EPIDEMIOLÓGICA</b>

857  
858  
859  
860  
861  
862  
863  
864  
865  
866  
867  
868  
869  
870  
871  
872  
873  
874  
875  
876  
877  
878  
879  
880  
881  
882  
883  
884  
885  
886  
887  
888  
889  
890  
891  
892  
893  
894  
895  
896  
897  
898  
899  
900  
901

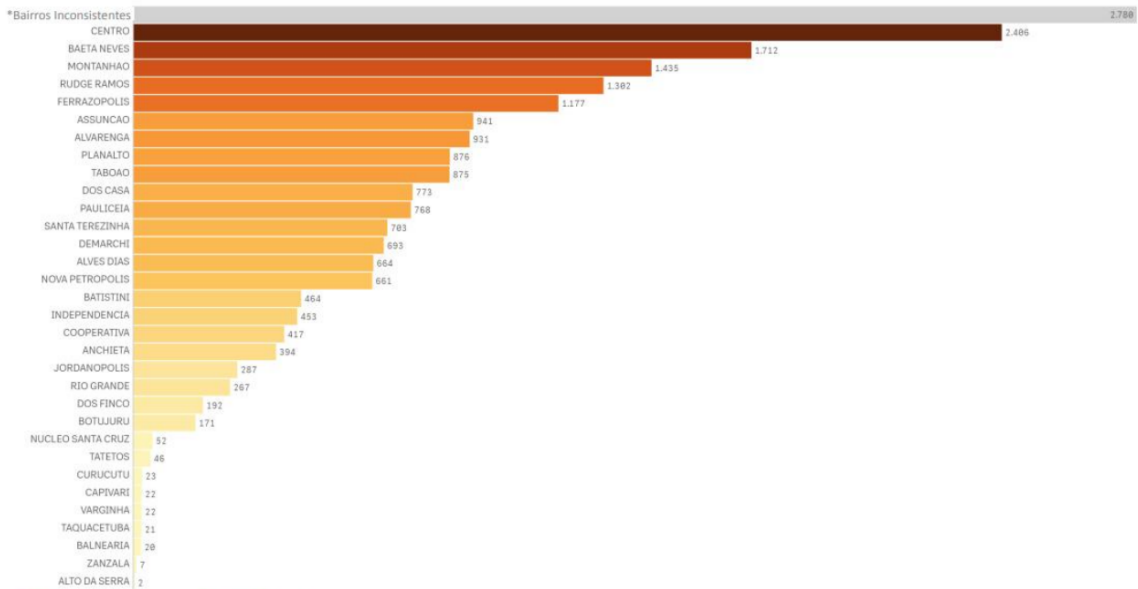


Primeiro Caso confirmado teve início dos sintomas em **05/03/2020**

Último caso confirmado teve início dos sintomas em **27/03/2022**

Média Móvel Atual do dia **0**

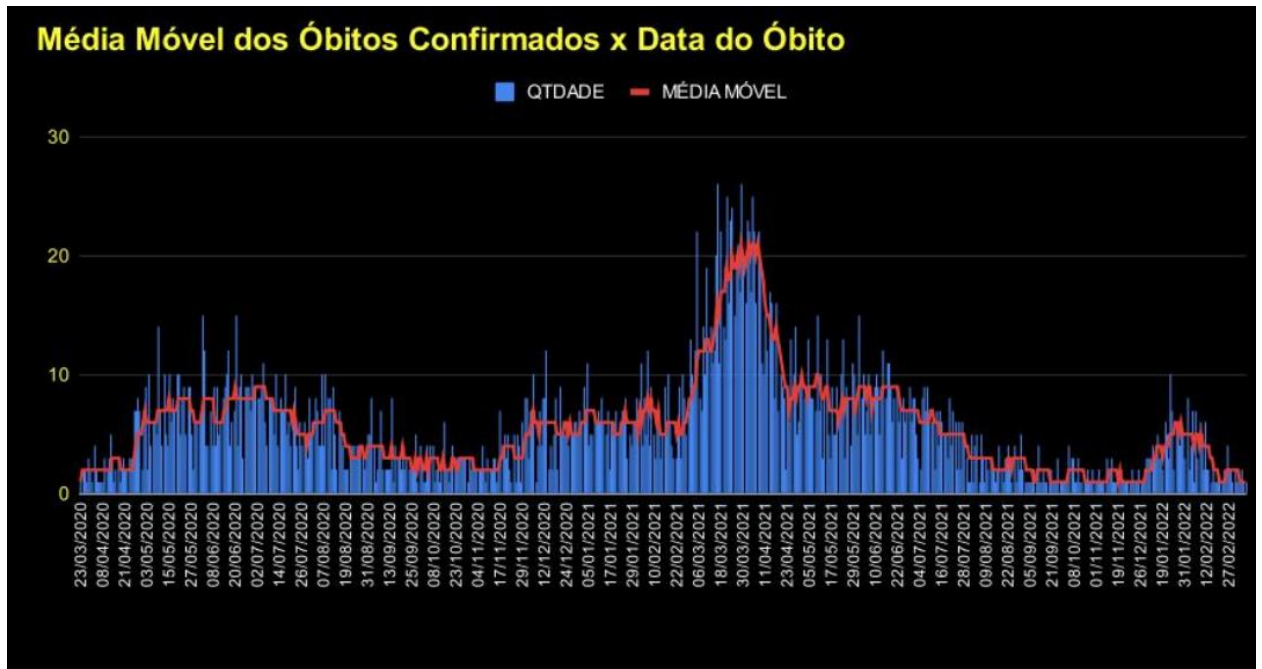
### CASOS CONFIRMADOS EM 2022 POR BAIRRO OFICIAL



\*Bairros não informados ou com informações incorretas



902  
903  
904  
905  
906  
907  
908  
909  
910  
911  
912  
913  
914  
915  
916  
917  
918  
919  
920  
921  
922  
923  
924  
925  
926  
927  
928  
929  
930  
931  
932  
933  
934  
935  
936  
937  
938  
939  
940  
941  
942  
943  
944  
945  
946



Primeiro Óbito registrado em **23/03/2020**  
 Último registro confirmado em **22/03/2022**

Média Móvel Atual do dia **1**

## Dados de Imunização no Brasil (27/03/22)



### Vacinação no país

Os **175.454.539** vacinados que receberam a 1ª dose equivalem a:

81,67% da população brasileira

37,7% das doses recebidas pelos estados

Os **159.922.593** totalmente imunizados (com duas doses ou dose única) equivalem a:

74,44% da população brasileira

33,34% das doses recebidas pelos estados

**Total de doses aplicadas: 335.377.132**

Vacinas aplicadas

— 1ª dose — 2ª dose + dose única



## Dados de Imunização no Estado de São Paulo (27/03/22)




## Dados de Imunização no Município de SBC (27/03/22)

Total de Vacinas Aplicadas  
**1.863.413**

Total D1	Total D2	Total D3	Total D Unica
<b>732.165</b>	<b>666.502</b>	<b>442.669</b>	<b>22.077</b>

**Atualização – Obras e Projetos** – obras de reforma hospital da mulher - construtora: consórcio progredior/ 2n; início das obras: maio de 2021, prazo previsto: 12 meses, contrato: sa-2011 n°27/2021, valor do contrato: R\$ 44.579.870,00 (quarenta e quatro milhões, quinhentos e setenta e nove mil, oitocentos e setenta reais); reforma e adequação de prédio do IMASF para novo hospital da mulher área total construída – 19.248,48m<sup>2</sup>; prédio dividido em 03 subsolos, mais o térreo e 07 pavimentos contemplará no andar térreo o novo CAISM. Terá 169 leitos, sendo: 10 leitos UTI adulto e 25 leitos UTI neonatal, 134 leitos de internação infantil, 04 salas cirúrgicas, 03 salas de parto, 05 salas de ultrassom, 01 sala de mamografia, 01 sala de tomografia, 01 sala de raio X. No 3º subsolo: refeitórios, manutenção, vestiários, farmácia. No 2º subsolo: pronto socorro ginecológico e obstétrico, recepção/entrada. Início: maio/21, Previsão Término: agosto/22, Valor da obra: R\$ 51.179.870,00 – (Reajuste 14,25%); Avanço Financeiro: R\$21.277.743,10, Avanço Físico até: MAR/22, Previsto: 45,83% Realizado: 41,42%; construção da UPA Silvina - construtora: Mega Engenharia, início das obras: setembro/ 2021, prazo previsto: 10 meses, contrato: sa-2011 n°094/2021, valor do contrato: R\$ 6.508.341,56 (seis milhões, quinhentos e oito mil trezentos e quarenta e um reais e cinquenta e seis centavos); UPA Silvina - a UPA está sendo implantada na Av. Conde de Lourenço, 325 (dentro do tiro de guerra). Com área total estimada de 1.130,00 m<sup>2</sup>, a nova UPA proporcionará aos seus usuários

992 maior comodidade pois a região encontra-se carente de um equipamento de atendimento de urgência  
 993 24 horas. Terá salas de observação adulto, 06 leitos e 02 isolamentos – sala de observação infantil, 04  
 994 leitos – aplicação medicamentos – 08 cadeiras sala espera - 105 cadeiras recepção – 06 cadeiras sala  
 995 espera acompanhante-01 sala de RX – 01 sala emergência, 03 macas 01 sala de curativos – 01 sala de  
 996 gesso. Início da Obra: Setembro/21, Previsão de Conclusão: Setembro/22, Valor da obra:  
 997 R\$6.508.341,56, Avanço Financeiro: R\$1.825.323,36, Avanço Físico até: MAR/22, Previsto: 28,05%,  
 998 Realizado: 28,05%; Construção Policlínica Alvarenga, construtora: Marcelo Dantas, início das obras:  
 999 fevereiro/ 2022, prazo previsto: 08 meses, contrato: sa-2011 nº094/2021, valor do contrato: R\$  
 1000 2.068.944,71 (dois milhões, sessenta e oito mil, novecentos e quarenta e quatro reais e setenta e um  
 1001 centavos); a nova policlínica será implantada na estrada das alvarengas nr. 5,991. Com área total  
 1002 estimada de 815,00 m<sup>2</sup>. Caracteriza-se como unidade de assistência de média complexidade,  
 1003 prestando atendimento nos seguintes serviços: consultas e exames em odontologia; ultrassonografia;  
 1004 mamografia; acupuntura; clínico geral; oftalmologia. Início da Obra: Fevereiro/22; Previsão de  
 1005 Conclusão: agosto/22; Valor da obra: R\$2.068.944,71; Avanço Financeiro: R\$131.596,74, Avanço Físico  
 1006 até: MAR/22, Previsto: 5,04%, Realizado: 6,36%.

1007  **STATUS OBRAS E PROJETOS – REUNIÃO CONSELHO MUNICIPAL DE SAÚDE – MARÇO/22**

Obra / Projeto	Situação em 25/03/2022	Fonte de Recurso
4 Reforma - Centro de Especialidades Oftalmológicas	Publicação em 26.02.22.Abertura do 1º envelope 04.04.22 - Início provável da obra -Maio.22	BID
5 Manutenção -UBS São Pedro	Reforma de Telhado- Homologado em 23/03/22 - PC 2332/22- Início em Abril/22	Emenda parlamentar
6 Manutenção - UBS Alves Dias	Serviços de manutenção/reparo com uso de ATA	
7 Manutenção -UBS Jardim Represa	Serviços de manutenção/reparo com uso de ATA	
8 Manutenção - UBS Areião	Serviços de manutenção/reparo com uso de ATA	
9 Manutenção -UBS Nazareth	Serviços de manutenção/reparo com uso de ATA	
10 Manutenção -UBS Alvarenga	Serviços de manutenção/reparo com uso de ATA	
11 Manutenção -Casa da Gestante	Serviços de manutenção/reparo com uso de ATA	
12 AME - Ambulatório Médico de Especialidades e CRF - Centro de Reabilitação Física	Início dos projetos em março/22. 4 meses para conclusão. Previsão de inicio da obra 2022.	Projeto - BID Obra - Banco do Brasil
13 Construção da UBS Santa Terezinha	Em fase de contratação de Projeto. PC 1792/2021 - 1º semestre 2022	BANCO DO BRASIL
14 Construção UBS Jardim Petroni	Em fase de contratação de Projeto. PC 1792/2021 - 1º semestre 2022	BANCO DO BRASIL
15 Reforma - UBS Vila União I	Em fase de contratação de Projeto. PC 1792/2021 - 1º semestre 2022	BANCO DO BRASIL
16 Construção UBS 3 Marias	Em fase de contratação de Projeto. PC 1792/2021 - 1º semestre 2022	BANCO DO BRASIL
17 Construção UBS Vila União II	Em fase de contratação de Projeto. PC 1792/2021 - 1º semestre 2022	CAF
18 Construção UBS Jardim Calux	Em fase de contratação de Projeto. PC 1792/2021 - 1º semestre 2022	BANCO DO BRASIL
19 Construção UBS Alvarenga II	Em fase de contratação de Projeto. PC 1792/2021 - 1º semestre 2022	BANCO DO BRASIL
20 Construção UPA Vila União	Projeto realizado.Obra sob responsabilidade do PROSABS	CAF
21 Construção UBS Santa Cruz	Projeto realizado.Obra sob responsabilidade do PROSABS	CAF
22 Construção do CAPS AD Infante Juvenil	Projeto realizado.Obra sob responsabilidade do PROSABS	CAF
23 Construção UPA Botujuru	Obra sob responsabilidade do PROSABS	CAF
24 Construção do CAPS AD	Em fase de licitação.	BANCO DO BRASIL
25 Construção UBS Vila São Pedro II	Projeto realizado.Obra sob responsabilidade do PROSABS	CAF

1027 **INFORMES:** O Tribunal de Contas do Estado de São Paulo realizará no dia 07/04 (quinta-feira),  
 1028 das 14h00 às 16h00, o evento "Lançamento do Curso EaD de Conselhos Municipais de Saúde", que,  
 1029 além do lançamento do curso, terá um painel voltado a esclarecer dúvidas mais comuns sobre a  
 1030 atuação dos Conselhos Municipais de Saúde. As perguntas e sugestões deverão ser  
 1031 encaminhadas antecipadamente até o dia 04/04 pelo link: <https://forms.office.com/r/wxZB5BZ3Hv>.  
 1032 Para participar presencialmente, é necessária inscrição prévia pelo  
 1033 link: <https://ead.tce.sp.gov.br/moodle/course/view.php?id=538>. Já para assistir à transmissão da  
 1034 palestra, não há necessidade de inscrição prévia, bastando acessar no dia do evento o  
 1035 link: <http://streaming.tce.sp.gov.br/lives/>. Haverá emissão de certificado para todos os participantes.

- 1036 Esgotada a pauta e nada mais havendo para ser discutido ou esclarecido os trabalhos foram encerrados  
1037 as 17h55min. Eu, Maria Cristina Lopes, secretária executiva redigi a presente ata que, após aprovada,  
1038 segue assinada pelos conselheiros presentes à reunião.
- 1039 **SEGMENTO USUÁRIO – TITULARES:**
- 1040 **CONSELHOS LOCAIS DE UNIDADES**
- 1041 Valdeci Tumaz de Oliveira \_\_\_\_\_
- 1042 João Luiz Gonçalves \_\_\_\_\_
- 1043 Jacimaria Carvalho Cedraz de Carvalho \_\_\_\_\_
- 1044 Lucia de Nazaré Oliveira \_\_\_\_\_
- 1045 André Luiz Rodrigues Silva \_\_\_\_\_
- 1046 **ASSOCIAÇÕES DE PATOLOGIAS E DEFICIÊNCIAS (TITULARES)**
- 1047 Sonia de Fátima Rosa (AMAT) \_\_\_\_\_
- 1048 **ASSOCIAÇÕES DE MORADORES E ENTIDADES (TITULAR)**
- 1049 Lucia Maria de Lima Gomes \_\_\_\_\_
- 1050 **ASSOCIAÇÃO DE APOSENTADOS E 3ª IDADE (TITULAR)**
- 1051 Vandina dos Santos Leopoldino \_\_\_\_\_
- 1052 **SEGMENTO TRABALHADOR – TITULARES:**
- 1053 **CONSELHOS LOCAIS DE UNIDADES**
- 1054 Jorge Luiz Cardozo Tarantino \_\_\_\_\_
- 1055 Alexander da Silva \_\_\_\_\_
- 1056 **SINDSERV**
- 1057 Simone Oliveira Sierra \_\_\_\_\_
- 1058 **SINDSAÚDE**
- 1059 Daniel Abrahão Tomandl \_\_\_\_\_
- 1060 **ENTIDADES CLASSE DE SAÚDE**
- 1061 Thereza Christina Machado de Godoy [APM] \_\_\_\_\_
- 1062 **REPRESENTANTES INSTITUCIONAIS – TITULARES**
- 1063 Geraldo Reple Sobrinho \_\_\_\_\_
- 1064 Edson Massamori Nakazone \_\_\_\_\_
- 1065 Stefanos Paraskevas Lazarou \_\_\_\_\_
- 1066 Rodolfo Strufaldi \_\_\_\_\_
- 1067 **PRESTADORES DE SERVIÇO**
- 1068 Agnes Mello Farias Ferrari \_\_\_\_\_
- 1069 **SEGMENTO USUÁRIO – SUPLENTE:**
- 1070 **CONSELHOS LOCAIS DE UNIDADES**
- 1071 Thiago Beloni Meneghelli \_\_\_\_\_
- 1072 Orestes Clementino Silva \_\_\_\_\_
- 1073 Carlos José Lemos Soares \_\_\_\_\_
- 1074 Flávio Saes Oliveira \_\_\_\_\_
- 1075 **ASSOCIAÇÕES DE PATOLOGIAS E DEFICIÊNCIAS**
- 1076 Oswaldo Aranha \_\_\_\_\_
- 1077 **ASSOCIAÇÕES DE MORADORES E ENTIDADES**
- 1078 José Ramos de Oliveira \_\_\_\_\_
- 1079 **ASSOCIAÇÃO DE APOSENTADOS E 3ª IDADE**
- 1080 José Arlindo Silva \_\_\_\_\_



1081 **SEGMENTO TRABALHADOR – SUPLENTE:**

1082 **CONSELHOS LOCAIS DE UNIDADES**

1083 Ingrid Maia Ramos Bizerra \_\_\_\_\_

1084 **ENTIDADES CLASSE DE SAÚDE**

1085 Ana Paula Guarnieri \_\_\_\_\_

1086 **REPRESENTANTES INSTITUCIONAIS – SUPLENTE:**

1087 Maria de Fátima Sanchez \_\_\_\_\_

1088 Dra. Valquíria de Souza Djehizian \_\_\_\_\_

1089 Maria de Fátima Oliveira \_\_\_\_\_