

notícias

saobernardo.sp.gov.br

do município



**SÃO BERNARDO
DO CAMPO**
PREFEITURA DE ENTREGAS E RESULTADOS

28 DE MAIO DE 2024


Terça-feira - Edição Especial N° 2452

Publicação Oficial da Prefeitura do Município de São Bernardo do Campo



maio amarelo

| **PAZ NO TRÂNSITO COMEÇA POR VOCÊ**



COMECE PELO VEICULO

MANTENHA A MANUTENÇÃO EM DIA



**SÃO BERNARDO
DO CAMPO**
PREFEITURA DE ENTREGAS E RESULTADOS

Secretaria de Finanças
Departamento de Contabilidade e Custos

UF : SÃO PAULO

MUNICÍPIO : SÃO BERNARDO DO CAMPO
RELATÓRIO RESUMIDO DA EXECUÇÃO ORÇAMENTÁRIA
DEMONSTRATIVO DAS RECEITAS E DESPESAS COM AÇÕES E SERVIÇOS PÚBLICOS DE SAÚDE
ORÇAMENTOS FISCAL E DA SEGURIDADE SOCIAL
2º BIMESTRE MARÇO E ABRIL DE 2024

RREO – ANEXO XII (LC nº 141/2012 art.35)

R\$ 1,00

RECEITAS RESULTANTES DE IMPOSTOS E TRANSFERÊNCIAS CONSTITUCIONAIS E LEGAIS	PREVISÃO INICIAL	PREVISÃO ATUALIZADA (a)	RECEITAS REALIZADAS	
			Até o Bimestre (b)	% (b/a) x 100
RECEITA DE IMPOSTOS (I)	2.126.836.000,00	2.243.364.093,06	749.507.458,09	33,41
Receita Resultante do Imposto Predial e Territorial Urbano - IPTU	783.773.000,00	646.584.514,46	318.714.782,51	49,29
Receita Resultante do Imposto sobre Transmissão Inter Vivos - ITBI	134.072.000,00	130.046.143,98	43.090.657,95	33,13
Receita Resultante do Imposto sobre Serviços de Qualquer Natureza - ISS	883.683.000,00	830.372.751,23	284.204.679,11	34,23
Receita Resultante do Imposto sobre a Renda e Proventos de Qualquer Natureza Retido na Fonte – IRRF	325.308.000,00	636.360.683,39	103.497.338,52	16,26
RECEITA DE TRANSFERÊNCIAS CONSTITUCIONAIS E LEGAIS (II)	1.590.905.000,00	1.627.342.136,72	658.850.072,43	40,49
Cota-Parte FPM	122.412.000,00	133.349.986,37	45.268.741,38	33,95
Cota-Parte ITR	376.000,00	332.343,12	13.044,36	3,92
Cota-Parte IPVA	293.192.000,00	281.427.845,82	207.659.352,75	73,79
Cota-Parte ICMS	1.168.076.000,00	1.205.517.557,80	403.178.476,20	33,44
Cota-Parte IPI-Exportação	6.849.000,00	6.714.403,61	2.730.457,74	40,67
Outras Transferências ou Compensações Financeiras Provenientes de Impostos e Transferências Constitucionais	-	-	-	-
TOTAL DAS RECEITAS RESULTANTES DE IMPOSTOS E TRANSFERÊNCIAS CONSTITUCIONAIS E LEGAIS - (III) = (I) + (II)	3.717.741.000,00	3.870.706.229,78	1.408.357.530,52	36,39

DESPESAS COM AÇÕES E SERVIÇOS PÚBLICOS DE SAÚDE (ASPS) – POR SUBFUNÇÃO E CATEGORIA ECONÔMICA	DOTAÇÃO INICIAL	DOTAÇÃO ATUALIZADA (c)	DESPESAS EMPENHADAS		DESPESAS LIQUIDADAS		DESPESAS PAGAS		Inscritas em Restos a Pagar não Processados (g)
			Até o bimestre (d)	% (d/c) x 100	Até o bimestre (e)	% (e/c) x 100	Até o bimestre (f)	% (f/c) x 100	
ATENÇÃO BÁSICA (IV)	175.142.000,00	176.833.847,22	117.313.875,84	66,34	53.197.735,43	30,08	47.512.458,87	26,87	64.116.140,41
Despesas Correntes	153.626.000,00	155.622.847,22	99.111.576,48	63,69	43.113.770,37	27,70	37.446.041,81	24,06	55.997.806,11
Despesas de Capital	21.516.000,00	21.211.000,00	18.202.299,36	85,82	10.083.965,06	47,54	10.066.417,06	47,46	8.118.334,30
ASSISTÊNCIA HOSPITALAR E AMBULATORIAL (V)	505.373.000,00	503.579.704,00	328.858.528,33	65,30	148.047.053,04	29,40	121.478.927,49	24,12	180.811.475,29
Despesas Correntes	505.079.000,00	503.285.704,00	328.664.924,53	65,30	148.047.053,04	29,42	121.478.927,49	24,14	180.617.871,49
Despesas de Capital	294.000,00	294.000,00	193.603,80	65,85	-	0,00	-	0,00	193.603,80
SUORTE PROFILÁTICO E TERAPÊUTICO (VI)	84.616.000,00	82.257.253,78	23.833.205,34	28,97	16.231.867,11	19,73	12.164.110,46	14,79	7.601.338,23
Despesas Correntes	84.616.000,00	82.257.253,78	23.833.205,34	28,97	16.231.867,11	19,73	12.164.110,46	14,79	7.601.338,23
Despesas de Capital	-	-	-	0,00	-	0,00	-	0,00	-
VIGILÂNCIA SANITÁRIA (VII)	7.220.000,00	7.230.195,00	3.557.863,00	49,21	2.369.253,49	32,77	2.333.857,28	32,28	1.188.609,51
Despesas Correntes	7.210.000,00	7.220.195,00	3.557.863,00	49,28	2.369.253,49	32,81	2.333.857,28	32,32	1.188.609,51
Despesas de Capital	10.000,00	10.000,00	-	0,00	-	0,00	-	0,00	-
VIGILÂNCIA EPIDEMIOLÓGICA (VIII)	15.095.000,00	15.095.000,00	9.398.546,03	62,26	3.466.115,54	22,96	3.406.443,49	22,57	5.932.430,49
Despesas Correntes	15.035.000,00	15.035.000,00	9.398.546,03	62,51	3.466.115,54	23,05	3.406.443,49	22,66	5.932.430,49
Despesas de Capital	60.000,00	60.000,00	-	0,00	-	0,00	-	0,00	-
ALIMENTAÇÃO E NUTRIÇÃO (IX)	1.860.000,00	1.860.000,00	407.417,68	21,90	311.655,96	16,76	183.055,96	9,84	95.761,72

Despesas Correntes	1.860.000,00	1.860.000,00	407.417,68	21,90	311.655,96	16,76	183.055,96	9,84	95.761,72
Despesas de Capital	-	-	-	0,00	-	0,00	-	0,00	-
OUTRAS SUBFUNÇÕES (X)	61.474.000,00	63.274.000,00	20.883.766,16	33,01	10.195.100,54	16,11	9.259.832,66	14,63	10.688.665,62
Despesas Correntes	61.444.000,00	63.244.000,00	20.883.766,16	33,02	10.195.100,54	16,12	9.259.832,66	14,64	10.688.665,62
Despesas de Capital	30.000,00	30.000,00	-	0,00	-	0,00	-	0,00	-
TOTAL (XI) = (IV + V + VI + VII + VIII + IX + X)	850.780.000,00	850.130.000,00	504.253.202,38	59,31	233.818.781,11	27,50	196.338.686,21	23,10	270.434.421,27

<u>APURACÃO DO CUMPRIMENTO DO LIMITE MÍNIMO PARA APLICAÇÃO EM ASPS</u>	DESPESAS EMPENHADAS (d)	DESPESAS LIQUIDADAS (e)	DESPESAS PAGAS (f)
Total das Despesas com ASPS (XII) = (XI)	504.253.202,38	233.818.781,11	196.338.686,21
(-) Restos a Pagar Não Processados Inscritos Indevidamente no Exercício sem Disponibilidade Financeira (XIII)			
(-) Despesas Custeadas com Recursos Vinculados à Parcela do Percentual Mínimo que não foi Aplicada em ASPS em Exercícios Anteriores (XIV)			
(-) Despesas Custeadas com Disponibilidade de Caixa Vinculada aos Restos a Pagar Cancelados (XV)			
(=) VALOR APLICADO EM ASPS (XVI) = (XII - XIII - XIV - XV)	504.253.202,38	233.818.781,11	196.338.686,21
Despesa Mínima a ser Aplicada em ASPS (XVII) = (III) x 15% (LC 141/2012)			211.253.629,58
Despesa Mínima a ser Aplicada em ASPS (XVII) = (III) x % (Lei Orgânica Municipal)			
Diferença entre o Valor Aplicado e a Despesa Mínima a ser Aplicada (XVIII) = (XVI (d ou e) - XVII)			22.565.151,53
Limite não Cumprido (XIX) = (XVIII) (Quando valor for inferior a zero)			
PERCENTUAL DA RECEITA DE IMPOSTOS E TRANSFERÊNCIAS CONSTITUCIONAIS E LEGAIS APLICADO EM ASPS (XVI / III)*100 (mínimo de 15% conforme LC nº 141/2012 ou % da Lei Orgânica Municipal)	35,80	16,60	

<u>CONTROLE DO VALOR REFERENTE AO PERCENTUAL MÍNIMO NÃO CUMPRIDO EM EXERCÍCIOS ANTERIORES PARA FINS DE APLICAÇÃO DOS RECURSOS VINCULADOS CONFORME ARTIGOS 25 E 26 DA LC 141/2012</u>	LIMITE NÃO CUMPRIDO			Saldo Final aplicado ¹ (não aplicado) (i) = (h - (i ou j))
	Saldo Inicial (no exercício atual) (h)	Despesas Custeadas no Exercício de Referência		
		Empenhadas (i)	Liquidadas (j)	Pagas (k)
Diferença de limite não cumprido em 2023 (saldo final = XIXd)				
Diferença de limite não cumprido em 2022 (saldo inicial igual ao saldo final do demonstrativo do exercício anterior)				
Diferença de limite não cumprido em Exercícios Anteriores (saldo inicial igual ao saldo final do demonstrativo do exercício anterior)				
TOTAL DA DIFERENÇA DE LIMITE NÃO CUMPRIDO EM EXERCÍCIOS ANTERIORES (XX)				

EXECUÇÃO DE RESTOS A PAGAR										
EXERCÍCIO DO EMPENHO ²	Valor Mínimo para aplicação em ASPS (m)	Valor aplicado em ASPS no exercício (n)	Valor aplicado além do limite mínimo (o) = (n - m), se < 0, então (o) = 0	Total inscrito em RP no exercício (p)	RPNP Inscritos Indevidamente no Exercício sem Disponibilidade Financeira q = (XIII d)	Valor inscrito em RP considerado no Limite (r) = (p - (o + q)) se < 0, então (r) = (0)	Total de RP pagos (s)	Total de RP a pagar (t)	Total de RP cancelados ou prescritos (u)	Diferença entre o valor aplicado além do limite e o total de RP cancelados (v) = ((o + q) - u)
Empenhos de 2024	211.253.629,58	233.818.781,11	0,00	N/A	N/A	N/A		N/A	N/A	N/A
Empenhos de 2023	505.272.321,79	833.633.436,58	328.361.114,79	68.626.649,78	52.725.672,44	-	66.913.467,09	872.548,37	840.634,32	380.246.152,91
Empenhos de 2022	476.693.361,29	731.885.456,46	255.192.095,17	8.128.532,34	-	-	7.701.957,96	96.721,45	329.852,93	254.862.242,24
Empenhos de 2021	426.751.535,99	734.176.595,83	307.425.059,84	11.435.991,86	7.884.768,26	-	10.917.237,22	46.482,45	472.272,19	314.837.555,91
Empenhos de 2020	353.231.202,15	581.576.461,05	228.345.258,90	14.195.960,57	13.621.122,23	-	13.441.026,32	27.340,06	727.594,19	241.238.786,94
Empenhos de 2019	352.919.190,39	517.443.233,62	164.524.043,23	11.815.153,67	7.955.016,65	-	11.267.332,29	3.698,00	544.123,38	171.934.936,50

Empenhos de 2018	329.561.767,53	507.184.170,24	177.622.402,71	37.602.377,17	37.602.377,17	36.750.388,37	1.066,24	850.922,56	214.373.857,32
Empenhos de 2017	327.652.813,54	528.115.157,24	200.462.343,70	19.540.277,98	-	19.014.914,94	120.502,20	404.860,84	200.057.482,86
Empenhos de 2016	328.493.493,53	514.582.993,27	186.089.499,74	16.627.090,62	-	14.095.747,44	-	2.531.343,18	183.558.156,56
Empenhos de 2015	322.532.510,21	490.575.057,32	168.042.547,11	16.636.133,66	-	16.412.982,15	14.740,19	208.411,32	167.834.135,79
Empenhos de 2014	319.524.688,14	448.977.097,04	129.452.408,90	6.214.118,33	-	5.509.035,37	-	705.082,96	128.747.325,94
Empenhos de 2013	314.554.126,13	429.107.269,91	114.553.143,78	5.400.127,60	-	4.522.634,38	29.562,95	847.930,27	113.705.213,51

TOTAL DOS RESTOS A PAGAR CANCELADOS OU PRESCRITOS ATÉ O FINAL DO EXERCÍCIO ATUAL QUE AFETARAM O CUMPRIMENTO DO LIMITE (XXI) (soma dos saldos negativos da coluna "v")	
TOTAL DOS RESTOS A PAGAR CANCELADOS OU PRESCRITOS ATÉ O FINAL DO EXERCÍCIO ANTERIOR QUE AFETARAM O CUMPRIMENTO DO LIMITE (XXII) (valor informado no demonstrativo do exercício anterior)	
TOTAL DOS RESTOS A PAGAR CANCELADOS OU PRESCRITOS NO EXERCÍCIO ATUAL QUE AFETARAM O CUMPRIMENTO DO LIMITE (XXIII) = (XXI - XXII) (Artigo 24 § 1º e 2º da LC 141/2012)	

<u>CONTROLE DE RESTOS A PAGAR CANCELADOS OU PRESCRITOS CONSIDERADOS PARA FINS DE APLICAÇÃO DA DISPONIBILIDADE DE CAIXA CONFORME ARTIGO 248 1º e 2º DA LC 141/2012</u>	RESTOS A PAGAR CANCELADOS OU PRESCRITOS				
	Saldo Inicial (w)	Despesas Custeadas no Exercício de Referência			Saldo Final (não aplicado) ¹ (aa) = (w - (x ou y))
		Empenhadas (x)	Liquidadas (y)	Pagas (z)	
Restos a pagar cancelados ou prescritos em 2023 a serem compensados (XXIV)(saldo inicial = XXIII)					
Restos a pagar cancelados ou prescritos em 2022 a serem compensados (XXV)(saldo inicial igual ao saldo final do demonstrativo do exercício anterior)					
Restos a pagar cancelados ou prescritos em exercícios anteriores a serem compensados (XXVI)(saldo inicial igual ao saldo final do demonstrativo do exercício anterior)					
TOTAL DE RESTOS A PAGAR CANCELADOS OU PRESCRITOS A COMPENSAR (XXVII)					

<u>RECEITAS ADICIONAIS PARA O FINANCIAMENTO DA SAÚDE NÃO COMPUTADAS NO CÁLCULO DO MÍNIMO</u>	PREVISÃO INICIAL	PREVISÃO ATUALIZADA (a)	RECEITAS REALIZADAS	
			Até o Bimestre (b)	% (b/a)x100
RECEITAS DE TRANSFERÊNCIAS PARA A SAÚDE (XXVIII)	463.998.000,00	511.162.130,59	198.165.395,92	38,77
Proveniente da União	411.228.000,00	451.650.949,95	161.386.999,06	35,73
Proveniente dos Estados	52.770.000,00	59.511.180,64	36.778.396,86	61,80
Proveniente de outros Municípios	-	-	-	0,00
RECEITA DE OPERAÇÕES DE CRÉDITO INTERNAS E EXTERNAS VINCULADAS A SAÚDE (XXIX)	2.000,00	-	-	0,00
OUTRAS RECEITAS (XXX)	-	-	-	0,00
TOTAL DE RECEITAS ADICIONAIS PARA FINANCIAMENTO DA SAÚDE (XXXI) = (XXVIII + XXIX + XXX)	464.000.000,00	511.162.130,59	198.165.395,92	38,77

<u>DESPESAS COM SAÚDE POR SUBFUNÇÕES E CATEGORIA ECONÔMICA NÃO COMPUTADAS NO CÁLCULO DO MÍNIMO</u>	DOTAÇÃO INICIAL	DOTAÇÃO ATUALIZADA (c)	DESPESAS		DESPESAS LIQUIDADAS		DESPESAS PAGAS		Inscritas em Restos a Pagar não Processados (g)
			Até o bimestre (d)	% (d/c) x 100	Até o bimestre (e)	% (e/c) x 100	Até o bimestre (f)	% (f/c) x 100	
			ATENÇÃO BÁSICA (XXXII)	125.661.000,00	155.061.203,87	93.604.587,61	60,37	54.546.027,86	
Despesas Correntes	99.285.000,00	115.589.613,61	74.541.356,24	64,49	51.962.686,10	44,95	43.850.436,10	37,94	22.578.670,14
Despesas de Capital	26.376.000,00	39.471.590,26	19.063.231,37	48,30	2.583.341,76	6,54	2.173.476,66	5,51	16.479.889,61
ASSISTÊNCIA HOSPITALAR E AMBULATORIAL (XXXIII)	356.351.000,00	423.212.343,82	288.294.772,85	68,12	189.199.091,74	44,71	162.879.918,84	38,49	99.095.681,11
Despesas Correntes	348.059.000,00	386.085.989,43	279.487.361,13	72,39	186.927.691,23	48,42	161.426.818,33	41,81	92.559.669,90
Despesas de Capital	8.292.000,00	37.126.354,39	8.807.411,72	23,72	2.271.400,51	6,12	1.453.100,51	3,91	6.536.011,21
SUPORTE PROFILÁTICO E TERAPÊUTICO (XXXIV)	7.234.000,00	8.476.339,60	4.444.834,02	52,44	3.031.106,52	35,76	2.413.805,76	28,48	1.413.727,50
Despesas Correntes	7.234.000,00	8.476.339,60	4.444.834,02	52,44	3.031.106,52	35,76	2.413.805,76	28,48	1.413.727,50

Despesas de Capital	-	-	-	0,00	-	0,00	-	0,00	-
VIGILÂNCIA SANITÁRIA (XXXV)	365.000,00	365.000,00	240.000,00	65,75	150.000,00	41,10	120.000,00	32,88	90.000,00
Despesas Correntes	365.000,00	365.000,00	240.000,00	65,75	150.000,00	41,10	120.000,00	32,88	90.000,00
Despesas de Capital	-	-	-	0,00	-	0,00	-	0,00	-
VIGILÂNCIA EPIDEMIOLÓGICA (XXXVI)	14.478.000,00	16.679.431,68	9.249.560,78	55,45	4.679.784,18	28,06	3.723.365,99	22,32	4.569.776,60
Despesas Correntes	14.237.000,00	16.242.596,45	9.122.715,46	56,17	4.552.938,86	28,03	3.596.520,67	22,14	4.569.776,60
Despesas de Capital	241.000,00	436.835,23	126.845,32	29,04	126.845,32	29,04	126.845,32	29,04	-
ALIMENTAÇÃO E NUTRIÇÃO (XXXVII)	-	-	-	0,00	-	0,00	-	0,00	-
Despesas Correntes	-	-	-	0,00	-	0,00	-	0,00	-
Despesas de Capital	-	-	-	0,00	-	0,00	-	0,00	-
OUTRAS SUBFUNÇÕES (XXXVIII)	12.614.000,00	12.986.879,43	5.577.745,61	42,95	3.120.550,79	24,03	3.120.550,79	24,03	2.457.194,82
Despesas Correntes	12.375.000,00	12.604.120,90	5.379.549,94	42,68	2.986.902,43	23,70	2.986.902,43	23,70	2.392.647,51
Despesas de Capital	239.000,00	382.758,53	198.195,67	51,78	133.648,36	34,92	133.648,36	34,92	64.547,31
TOTAL DAS DESPESAS NÃO COMPUTADAS NO CÁLCULO DO MÍNIMO (XXXIX) = (XXXII + XXXIII + XXXIV + XXXV + XXXVI + XXXVII + XXXVIII)	516.703.000,00	616.781.198,40	401.411.500,87	65,08	254.726.561,09	41,30	218.281.554,14	35,39	146.684.939,78

DESPESAS TOTAIS COM SAÚDE	DOTAÇÃO INICIAL	DOTAÇÃO ATUALIZADA (c)	DESPESAS EMPENHADAS		DESPESAS LIQUIDADAS		DESPESAS PAGAS		Inscritas em Restos a Pagar não Processados (g)
			Até o bimestre (d)	% (d/c) x 100	Até o bimestre (e)	% (e/c) x 100	Até o bimestre (f)	% (f/c) x 100	
ATENÇÃO BÁSICA (XL) = (IV + XXXII)	300.803.000,00	331.895.051,09	210.918.463,45	63,55	107.743.763,29	32,46	93.536.371,63	28,18	103.174.700,16
ASSISTÊNCIA HOSPITALAR E AMBULATORIAL (XLI) = (V + XXXIII)	861.724.000,00	926.792.047,82	617.153.301,18	66,59	337.246.144,78	36,39	284.358.846,33	30,68	279.907.156,40
SUORTE PROFILÁTICO E TERAPÊUTICO (XLII) = (VI + XXXIV)	91.850.000,00	90.733.593,38	28.278.039,36	31,17	19.262.973,63	21,23	14.577.916,22	16,07	9.015.065,73
VIGILÂNCIA SANITÁRIA (XLIII) = (VII + XXXV)	7.585.000,00	7.595.195,00	3.797.863,00	50,00	2.519.253,49	33,17	2.453.857,28	32,31	1.278.609,51
VIGILÂNCIA EPIDEMIOLÓGICA (XLIV) = (VIII + XXXVI)	29.573.000,00	31.774.431,68	18.648.106,81	58,69	8.145.899,72	25,64	7.129.809,48	22,44	10.502.207,09
ALIMENTAÇÃO E NUTRIÇÃO (XLV) = (XIX + XXXVII)	1.860.000,00	1.860.000,00	407.417,68	21,90	311.655,96	16,76	183.055,96	9,84	95.761,72
OUTRAS SUBFUNÇÕES (XLVI) = (X + XXXVIII)	74.088.000,00	76.260.879,43	26.461.511,77	34,70	13.315.651,33	17,46	12.380.383,45	16,23	13.145.860,44
TOTAL DAS DESPESAS COM SAÚDE (XLVII) = (XI + XXXIX)	1.367.483.000,00	1.466.911.198,40	905.664.703,25	61,74	488.545.342,20	33,30	414.620.240,35	28,26	417.119.361,05

FONTE: BALANÇETES CONTÁBEIS PREFEITURA MUNICIPAL DE SÃO BERNARDO DO CAMPO

Notas:

¹Nos cinco primeiros bimestres do exercício, o acompanhamento será feito com base na despesa liquidada. No último bimestre do exercício, o valor deverá corresponder ao total da despesa empenhada.

²Até o exercício de 2018, o controle da execução dos restos a pagar considerava apenas os valores dos restos a pagar não processados. A partir do exercício de 2019, o controle da execução dos restos a pagar considera os restos a pagar processados e não processados.

³No quadro receitas adicionais para o financiamento da saúde não computadas no cálculo do mínimo, campo "RECEITAS DE TRANSFERÊNCIAS PARA A SAÚDE PROVENIENTES DA UNIÃO(XXIX)" estão sendo consideradas receitas referentes aos códigos federais de receita 1.6.3.0.00.00 e 7.6.3.0.00.00 Receita de Serviços de saúde orçamentária e intraorçamentária " no montante de R\$ 3.029.000,00 Previsão inicial, R\$ 2.630.880,06 Previsão Atualizada e R\$ 1.317.905,67 Receitas Realizadas Até o Bimestre.

⁴No quadro receitas adicionais para o financiamento da saúde não computadas no cálculo do mínimo, campo "Outras Receitas(XXXI)" não estão sendo consideradas as receitas de rentabilidades dos recursos da saúde no montante de R\$ 666.000,00 previsão inicial, R\$ 1.062.843,86 previsão atualizada e R\$ 2.024.446,61 Receitas Realizadas até o Bimestre.

Justificativa:



Tabela 8.3 - Demonstrativo das Receitas e Despesas com Manutenção e Desenvolvimento do Ensino - MDE - MUNICÍPIOS

São BERNARDO DO CAMPO - SP

RELATÓRIO RESUMIDO DA EXECUÇÃO ORÇAMENTÁRIA

DEMONSTRATIVO DAS RECEITAS E DESPESAS COM MANUTENÇÃO E DESENVOLVIMENTO DO ENSINO - MDE

Orçamentos Fiscal e da Seguridade Social

Período de Referência: 2º Bimestre/2024

RREO - ANEXO 8 (LDB, art. 72)

R\$ 1,00

RECEITA RESULTANTE DE IMPOSTOS (Arts. 212 e 212-A da Constituição Federal)		
RECEITA RESULTANTE DE IMPOSTOS	PREVISÃO ATUALIZADA (a)	RECEITAS REALIZADAS Até o Bimestre (b)
1- RECEITA DE IMPOSTOS	1.925.437.321,60	749.507.458,09
1.1- Receita Resultante do Imposto sobre a Propriedade Predial e Territorial Urbana – IPTU	646.584.514,46	318.714.782,51
1.2- Receita Resultante do Imposto sobre Transmissão Inter Vivos – ITBI	130.046.143,98	43.090.657,95
1.3- Receita Resultante do Imposto sobre Serviços de Qualquer Natureza – ISS	830.372.751,23	284.204.679,11
1.4- Receita Resultante do Imposto de Renda Retido na Fonte – IRRF	318.433.911,93	103.497.338,52
2- RECEITA DE TRANSFERÊNCIAS CONSTITUCIONAIS E LEGAIS	1.642.148.325,34	658.850.072,43
2.1- Cota-Parte FPE	148.156.174,99	45.268.741,38
2.1.1- Parcela referente à CF, art. 159, I, alínea b	133.349.986,37	45.268.741,38
2.1.2- Parcela referente à CF, art. 159, I, alíneas d e e	14.806.188,62	0,00
2.2- Cota-Parte ICMS	1.205.517.557,80	403.178.476,20
2.3- Cota-Parte IPI-Exportação	6.714.403,61	2.730.457,74
2.4- Cota-Parte ITR	332.343,12	13.044,36
2.5- Cota-Parte IPVA	281.427.845,82	207.659.352,75
2.6- Cota-Parte IOF-Ouro	0,00	0,00
2.7- Outras Transferências ou Compensações Financeiras Provenientes de Impostos e Transferências Constitucionais	0,00	0,00
3- TOTAL DA RECEITA RESULTANTE DE IMPOSTOS (1 + 2)	3.567.585.646,94	1.408.357.530,52
4- TOTAL DESTINADO AO FUNDEB - equivalente a 20% DE ((2.1.1) + (2.2) + (2.3) + (2.4) + (2.5) + (2.7))¹	325.468.427,34	131.847.962,07
5- VALOR MÍNIMO A SER APLICADO ALÉM DO VALOR DESTINADO AO FUNDEB - 5% DE ((2.1.1) + (2.2) + (2.3) + (2.4) + (2.5) + (2.7)) + 25% DE ((1.1) + (1.2) + (1.3) + (1.4) + (2.1.2) + (2.6))	566.427.984,39	220.319.368,14
FUNDEB		
RECEITAS DO FUNDEB RECEBIDAS NO EXERCÍCIO	PREVISÃO ATUALIZADA (a)	RECEITAS REALIZADAS Até o Bimestre (b)
6- TOTAL DAS RECEITAS DO FUNDEB RECEBIDAS	524.359.627,62	203.822.227,21
6.1- FUNDEB - Impostos e Transferências de Impostos	515.456.966,79	200.709.084,03
6.1.1- Principal	513.184.877,45	200.057.058,86
6.1.2- Rendimentos de Aplicação Financeira	2.272.089,34	652.025,17
6.1.3- Ressarcimento de recursos do Fundeb	0,00	0,00
6.2- FUNDEB - Complementação da União - VAAF	0,00	0,00
6.2.1- Principal	0,00	0,00
6.2.2- Rendimentos de Aplicação Financeira	0,00	0,00
6.2.3- Ressarcimento de recursos do Fundeb	0,00	0,00
6.3- FUNDEB - Complementação da União - VAAT	0,00	0,00
6.3.1- Principal	0,00	0,00

6.3.2- Rendimentos de Aplicação Financeira		0,00	0,00			
6.3.3- Ressarcimento de recursos do Fundeb		0,00	0,00			
6.4- FUNDEB - Complementação da União - VAAR		8.902.660,83	3.113.143,18			
6.4.1- Principal		8.902.660,83	3.077.633,05			
6.4.2- Rendimento de Aplicação Financeira		0,00	35.510,13			
6.4.3- Ressarcimento de recursos do Fundeb		0,00	0,00			
7- RESULTADO LÍQUIDO DAS TRANSFERÊNCIAS DO FUNDEB (6.1.1 – 4)		187.716.450,11	68.209.096,79			
RECURSOS RECEBIDOS EM EXERCÍCIOS ANTERIORES E NÃO UTILIZADOS (SUPERÁVIT)			VALOR			
8- TOTAL DOS RECURSOS DE SUPERÁVIT			1.713.681,54			
8.1- SUPERÁVIT DO EXERCÍCIO IMEDIATAMENTE ANTERIOR			1.824.602,45			
8.2- SUPERÁVIT RESIDUAL DE OUTROS EXERCÍCIOS			-110.920,91			
9- TOTAL DOS RECURSOS DO FUNDEB DISPONÍVEIS PARA UTILIZAÇÃO (6 + 8)			205.535.908,75			
DESPESAS COM RECURSOS DO FUNDEB (Por Subfunção)	DOTAÇÃO ATUALIZADA (c)	DESPESAS EMPENHADAS Até o Bimestre (d)	DESPESAS LIQUIDADAS Até o Bimestre (e)	DESPESAS PAGAS Até o Bimestre (f)	INSCRITAS EM RESTOS A PAGAR NÃO PROCESSADOS (g)	
10- TOTAL DAS DESPESAS COM RECURSOS DO FUNDEB	567.360.000,00	318.452.977,04	178.896.932,92	178.722.111,71	139.556.044,12	
10.1- PROFISSIONAIS DA EDUCAÇÃO BÁSICA	437.676.920,16	261.498.102,53	138.653.408,96	138.512.223,18	122.844.693,57	
10.1.1 - Educação Infantil	213.892.810,40	130.595.466,38	61.105.521,58	61.056.768,90	69.489.944,80	
10.1.2- Ensino Fundamental	176.541.528,40	106.891.207,39	61.304.876,92	61.213.020,17	45.586.330,47	
10.1.3- Educação de Jovens e Adultos	47.240.420,16	23.914.586,42	16.189.446,34	16.188.874,74	7.725.140,08	
10.1.4- Educação Especial	2.161,20	96.842,34	53.564,12	53.559,37	43.278,22	
10.1.5- Administração Geral	0,00	0,00	0,00	0,00	0,00	
10.2- OUTRAS DESPESAS	129.683.079,84	56.954.874,51	40.243.523,96	40.209.888,53	16.711.350,55	
10.2.1- Educação Infantil	66.467.445,40	28.674.921,46	19.826.736,28	19.820.849,38	8.848.185,18	
10.2.2- Ensino Fundamental	59.612.925,90	26.651.460,30	19.050.447,90	19.022.699,37	7.601.012,40	
10.2.3- Educação de Jovens e Adultos	3.602.579,84	1.623.819,84	1.363.447,63	1.363.447,63	260.372,21	
10.2.4- Educação Especial	128,70	4.672,91	2.892,15	2.892,15	1.780,76	
10.2.5- Administração Geral	0,00	0,00	0,00	0,00	0,00	
10.2.6- Transporte (Escolar)	0,00	0,00	0,00	0,00	0,00	
10.2.7- Outras	0,00	0,00	0,00	0,00	0,00	
INDICADORES DO FUNDEB						
DESPESAS CUSTEADAS COM RECEITAS DO FUNDEB RECEBIDAS NO EXERCÍCIO	DESPESAS EMPENHADAS Até o Bimestre (d)	DESPESAS LIQUIDADAS Até o Bimestre (e)	DESPESAS PAGAS Até o Bimestre (f)	INSCRITAS EM RESTOS A PAGAR NÃO PROCESSADOS (g)	INSCRITAS EM RESTOS A PAGAR NÃO PROCESSADOS (SEM DISPONIBILIDADE DE CAIXA)⁷ (h)	DESPESAS EMPENHADAS/ LIQUIDADAS EM VALOR SUPERIOR AO TOTAL DAS RECEITAS RECEBIDAS NO EXERCÍCIO^{5 e 9} (i)
11- TOTAL DAS DESPESAS CUSTEADAS COM RECURSOS DO FUNDEB RECEBIDAS NO EXERCÍCIO	316.628.374,59	177.072.330,47	176.897.509,26	139.556.044,12	0,00	0,00
11.1- Total das Despesas custeadas com FUNDEB - Impostos e Transferências de Impostos	314.248.374,59	174.692.330,47	174.517.509,26	139.556.044,12	0,00	0,00
11.2- Total das Despesas custeadas com FUNDEB - Complementação da União - VAAF	0,00	0,00	0,00	0,00	0,00	0,00
11.3- Total das Despesas custeadas com FUNDEB -	0,00	0,00	0,00	0,00	0,00	0,00

Complementação da União - VAAT						
11.4- Total das Despesas custeadas com FUNDEB - Complementação da União - VAAR	2.380.000,00	2.380.000,00	2.380.000,00	0,00	0,00	0,00
12- TOTAL DAS DESPESAS DO FUNDEB COM PROFISSIONAIS DA EDUCAÇÃO BÁSICA	260.080.079,92	137.235.386,35	137.094.200,57	122.844.693,57	0,00	
13- TOTAL DAS DESPESAS CUSTEADAS COM FUNDEB - COMPLEMENTAÇÃO DA UNIÃO - VAAT APLICADAS NA EDUCAÇÃO INFANTIL	0,00	0,00	0,00	0,00	0,00	
14- TOTAL DAS DESPESAS CUSTEADAS COM FUNDEB - COMPLEMENTAÇÃO DA UNIÃO - VAAT APLICADAS EM DESPESA DE CAPITAL	0,00	0,00	0,00	0,00	0,00	
INDICADORES - Art. 212-A, inciso XI e § 3º - Constituição Federal²			VALOR EXIGIDO (j)	VALOR APLICADO (k)	VALOR CONSIDERADO APÓS DEDUÇÕES (l)	% APLICADO¹⁰ (m)
15- MÍNIMO DE 70% DO FUNDEB NA REMUNERAÇÃO DOS PROFISSIONAIS DA EDUCAÇÃO BÁSICA			140.496.358,82	137.235.386,35	137.235.386,35	68,38
16 - PERCENTUAL DA COMPLEMENTAÇÃO DA UNIÃO AO FUNDEB - VAAT NA EDUCAÇÃO INFANTIL (INDICADOR IEI)			0,00	0,00	0,00	0,00
17- MÍNIMO DE 15% DA COMPLEMENTAÇÃO DA UNIÃO AO FUNDEB - VAAT EM DESPESAS DE CAPITAL			0,00	0,00	0,00	0,00
INDICADOR - Art.25, § 3º - Lei nº 14.113, de 2020 - (Máximo de 10% de Superávit)³		VALOR MÁXIMO PERMITIDO (n)	VALOR NÃO APLICADO (o)	VALOR NÃO APLICADO APÓS AJUSTE (p)	VALOR NÃO APLICADO EXCEDENTE AO MÁXIMO PERMITIDO (q)	% NÃO APLICADO (r)
18- TOTAL DA RECEITA RECEBIDA E NÃO APLICADA NO EXERCÍCIO		20.382.222,72	26.749.896,74	26.749.896,74	6.367.674,02	13,12
INDICADOR - Art.25, § 3º - Lei nº 14.113, de 2020 - (Aplicação do Superávit de Exercício Anterior)³	VALOR DE SUPERÁVIT PERMITIDO NO EXERCÍCIO ANTERIOR (s)	VALOR NÃO APLICADO NO EXERCÍCIO ANTERIOR (t)	VALOR DE SUPERÁVIT APLICADO ATÉ O PRIMEIRO QUADRIMESTRE (u)	VALOR APLICADO APÓS O PRIMEIRO QUADRIMESTRE (v)	VALOR TOTAL DE SUPERÁVIT NÃO APLICADO ATÉ O FINAL DO EXERCÍCIO (w)	VALOR DE SUPERÁVIT PERMITIDO NO EXERCÍCIO ANTERIOR NÃO APLICADO ATÉ O PRIMEIRO QUADRIMESTRE NO EXERCÍCIO ATUAL (x)
19- TOTAL DAS DESPESAS CUSTEADAS COM SUPERÁVIT DO FUNDEB	50.564.415,07	1.824.602,45	1.824.602,45	0,00	0,00	0,00
19.1- Total das Despesas custeadas com FUNDEB - Impostos e Transferências de Impostos	50.139.617,82	1.418.022,61	1.824.602,45	0,00	-406.579,84	
19.2- Total das Despesas custeadas com FUNDEB - Complementação da União (VAAF + VAAT + VAAR)	424.797,25	406.579,84	0,00	0,00	406.579,84	
DESPESAS COM MANUTENÇÃO E DESENVOLVIMENTO DO ENSINO – MDE - CUSTEADAS COM RECEITA DE IMPOSTOS (EXCETO FUNDEB)						

DESPESAS COM AÇÕES TÍPICAS DE MDE - RECEITAS DE IMPOSTOS - EXCETO FUNDEB (Por Subfunção)	DOTAÇÃO ATUALIZADA (c)	DESPESAS EMPENHADAS Até o Bimestre (d)	DESPESAS LIQUIDADAS Até o Bimestre (e)	DESPESAS PAGAS Até o Bimestre (f)	INSCRITAS EM RESTOS A PAGAR NÃO PROCESSADOS (g)
20- TOTAL DAS DESPESAS COM AÇÕES TÍPICAS DE MDE CUSTEADAS COM RECEITAS DE IMPOSTOS	659.261.000,00	414.661.643,25	236.821.902,67	229.141.416,00	177.839.740,58
20.1- Educação Infantil	259.184.882,16	158.908.862,38	103.875.912,44	100.266.789,67	55.032.949,94
20.2- Ensino Fundamental	300.403.900,15	190.401.666,34	112.054.684,74	108.046.112,10	78.346.981,60
20.3- Educação de Jovens e Adultos	2.169.000,00	1.385.661,56	1.034.767,24	1.027.809,12	350.894,32
20.4- Educação Especial	33.758,63	3.266.110,14	851.407,52	851.407,52	2.414.702,62
20.5- Administração Geral	549.000,00	91.983,39	39.885,50	39.885,50	52.097,89
20.6- Transporte (Escolar)	96.920.459,06	60.607.359,44	18.965.245,23	18.909.412,09	41.642.114,21
20.7- Outras	0,00	0,00	0,00	0,00	0,00
DESPESAS COM MANUTENÇÃO E DESENVOLVIMENTO DO ENSINO – MDE - CUSTEADAS COM RECEITA DE IMPOSTOS E COM RECURSOS DO FUNDEB					
DESPESAS COM AÇÕES TÍPICAS DE MDE - RECEITAS DE IMPOSTOS E RECURSOS DO FUNDEB (Por Área de Atuação) ⁶	DOTAÇÃO ATUALIZADA (c)	DESPESAS EMPENHADAS Até o Bimestre (d)	DESPESAS LIQUIDADAS Até o Bimestre (e)	DESPESAS PAGAS Até o Bimestre (f)	INSCRITAS EM RESTOS A PAGAR NÃO PROCESSADOS (g)
21- TOTAL DAS DESPESAS COM AÇÕES TÍPICAS DE MDE CUSTEADAS COM RECEITAS DE IMPOSTOS E FUNDEB	1.226.621.000,00	733.114.620,29	415.718.835,59	407.863.527,71	317.395.784,70
21.1- EDUCAÇÃO INFANTIL	582.423.139,94	344.885.311,08	193.168.777,82	189.505.015,47	151.716.533,26
21.1.1- Creche	291.211.569,97	184.748.346,52	106.436.223,30	103.489.420,36	78.312.123,22
21.1.2- Pré-escola	291.211.569,97	160.136.964,56	86.732.554,52	86.015.595,11	73.404.410,04
21.2- ENSINO FUNDAMENTAL	644.197.860,06	388.229.309,21	222.550.057,77	218.358.512,24	165.679.251,44
APURAÇÃO DAS DESPESAS PARA FINS DE LIMITE MÍNIMO CONSTITUCIONAL				VALOR	
22- TOTAL DAS DESPESAS DE MDE CUSTEADAS COM RECURSOS DE IMPOSTOS = L20 (d ou e)				236.821.902,67	
23- TOTAL DAS RECEITAS TRANSFERIDAS AO FUNDEB = (L4)				131.847.962,07	
24- (-) RECEITAS DO FUNDEB NÃO UTILIZADAS NO EXERCÍCIO, EM VALOR SUPERIOR A 10% = L18(q)				6.367.674,02	
25- (-) SUPERÁVIT PERMITIDO NO EXERCÍCIO IMEDIATAMENTE ANTERIOR NÃO APLICADO NO EXERCÍCIO ATUAL = L19(x)				0,00	
26- (-) RESTOS A PAGAR NÃO PROCESSADOS INSCRITOS NO EXERCÍCIO SEM DISPONIBILIDADE FINANCEIRA DE RECURSOS DE IMPOSTOS ⁴				0,00	
27- (-) CANCELAMENTO, NO EXERCÍCIO, DE RESTOS A PAGAR INSCRITOS COM DISPONIBILIDADE FINANCEIRA DE RECURSOS DE IMPOSTOS VINCULADOS AO ENSINO = (L30.1(af) + L30.2(af))				944.661,75	
28- TOTAL DAS DESPESAS PARA FINS DE LIMITE (22 + 23 - 24 - 25 - 26 - 27)				361.357.528,97	
APURAÇÃO DO LIMITE MÍNIMO CONSTITUCIONAL ² e ³	VALOR EXIGIDO (z)	VALOR APLICADO (aa)		% APLICADO (ab)	
29- APLICAÇÃO EM MDE SOBRE A RECEITA LÍQUIDA DE IMPOSTOS	352.089.382,63	361.357.528,97		25,66	
RESTOS A PAGAR INSCRITOS EM EXERCÍCIOS ANTERIORES DE DESPESAS CONSIDERADAS PARA CUMPRIMENTO DO LIMITE⁸	SALDO INICIAL (ac)	RP LIQUIDADOS (ad)	RP PAGOS (ae)	RP CANCELADOS (af)	SALDO FINAL (ag) = (ac) - (ae) - (af)
30- RESTOS A PAGAR DE DESPESAS COM MDE	24.591.188,10	10.130.671,68	22.009.230,38	944.661,75	1.637.295,97
30.1 - Executadas com Recursos de Impostos e Transferências de Impostos	17.339.616,70	9.994.612,83	14.757.658,98	944.661,75	1.637.295,97
30.2 - Executadas com Recursos do FUNDEB - Impostos	7.251.571,40	136.058,85	7.251.571,40	0,00	0,00
30.3 - Executadas com Recursos do FUNDEB - Complementação da União (VAAT + VAAF + VAAR)	0,00	0,00	0,00	0,00	0,00

OUTRAS INFORMAÇÕES PARA CONTROLE					
RECEITAS ADICIONAIS PARA FINANCIAMENTO DO ENSINO				PREVISÃO ATUALIZADA (a)	RECEITAS REALIZADAS Até o Bimestre (b)
31- TOTAL DAS RECEITAS ADICIONAIS PARA FINANCIAMENTO DO ENSINO				52.676.683,59	25.732.476,81
31.1- RECEITA DE TRANSFERÊNCIAS DO FNDE (INCLUINDO RENDIMENTOS DE APLICAÇÃO FINANCEIRA)				52.676.683,59	25.732.476,81
31.1.1- Salário-Educação				38.059.408,21	20.315.279,89
31.1.2- PDDE				0,00	0,00
31.1.3- PNAE				13.156.460,48	3.967.033,19
31.1.4- PNATE				171.410,51	154.939,04
31.1.5- Outras Transferências do FNDE				1.289.404,39	1.295.224,69
31.2- RECEITA DE TRANSFERÊNCIAS DE CONVÊNIOS				0,00	0,00
31.3- RECEITA DE ROYALTIES DESTINADOS À EDUCAÇÃO				0,00	0,00
31.4- RECEITA DE OPERAÇÕES DE CRÉDITO VINCULADAS À EDUCAÇÃO				0,00	0,00
31.5- OUTRAS RECEITAS PARA FINANCIAMENTO DO ENSINO				0,00	0,00
OUTRAS DESPESAS COM EDUCAÇÃO (Por Subfunção)⁶	DOTAÇÃO ATUALIZADA (c)	DESPESAS EMPENHADAS Até o Bimestre (d)	DESPESAS LIQUIDADAS Até o Bimestre (e)	DESPESAS PAGAS Até o Bimestre (f)	INSCRITAS EM RESTOS A PAGAR NÃO PROCESSADOS (g)
32- TOTAL DAS OUTRAS DESPESAS COM EDUCAÇÃO	264.210.500,00	125.440.356,28	52.762.835,12	48.378.170,87	72.677.521,16
32.1 EDUCAÇÃO INFANTIL	5.516.000,00	3.897.629,74	560.310,12	560.310,12	3.337.319,62
32.2- ENSINO FUNDAMENTAL	9.320.000,00	895.695,00	565.235,12	565.235,12	330.459,88
32.3- ENSINO MÉDIO	0,00	0,00	0,00	0,00	0,00
32.4- ENSINO SUPERIOR	29.105.500,00	19.973.758,43	10.080.540,88	10.080.540,88	9.893.217,55
32.5- ENSINO PROFISSIONAL	0,00	0,00	0,00	0,00	0,00
32.6- EDUCAÇÃO DE JOVENS E ADULTOS	0,00	0,00	0,00	0,00	0,00
32.7- EDUCAÇÃO ESPECIAL	0,00	0,00	0,00	0,00	0,00
32.8- OUTRAS	220.269.000,00	100.673.273,11	41.556.749,00	37.172.084,75	59.116.524,11
TOTAL GERAL DAS DESPESAS COM EDUCAÇÃO	DOTAÇÃO ATUALIZADA Até o Bimestre (c)	DESPESAS EMPENHADAS Até o Bimestre (d)	DESPESAS LIQUIDADAS Até o Bimestre (e)	DESPESAS PAGAS Até o Bimestre (f)	INSCRITAS EM RESTOS A PAGAR NÃO PROCESSADOS (g)
33- TOTAL GERAL DAS DESPESAS COM EDUCAÇÃO (10 + 20 + 32)	1.494.123.592,20	861.833.488,34	470.429.790,40	458.169.300,88	391.403.697,94
33.1- Despesas Correntes	1.424.286.854,48	823.333.109,65	459.664.322,34	449.147.346,38	363.668.787,31
33.1.1- Pessoal Ativo	784.322.000,00	445.207.739,68	263.261.124,47	262.626.423,33	181.946.615,21
33.1.2- Pessoal Inativo	0,00	0,00	0,00	0,00	0,00
33.1.3- Transferências às instituições comunitárias, confessionais ou filantrópicas sem fins lucrativos	105.165.800,20	104.611.892,21	67.779.073,87	63.293.996,86	36.832.818,34
33.1.4- Outras Despesas Correntes	534.799.054,28	273.513.477,76	128.624.124,00	123.226.926,19	144.889.353,76
33.2- Despesas de Capital	69.836.737,72	38.500.378,69	10.765.468,06	9.021.954,50	27.734.910,63
33.2.1- Transferências às instituições comunitárias, confessionais ou filantrópicas sem fins lucrativos	3.292.092,20	3.278.511,77	1.948.119,69	1.927.602,30	1.330.392,08
33.2.2- Outras Despesas Capital	66.544.645,52	35.221.866,92	8.817.348,37	7.094.352,20	26.404.518,55
CONTROLE DA DISPONIBILIDADE FINANCEIRA E CONCILIAÇÃO BANCÁRIA		FUNDEB (ah)		SALÁRIO EDUCAÇÃO (ai)	
34- DISPONIBILIDADE FINANCEIRA EM 31 DE DEZEMBRO DE 2023		8.965.252,94		16.771.466,65	
35- (+) INGRESSO DE RECURSOS ATÉ O BIMESTRE (orçamentário)		203.822.227,21		20.315.279,89	
36- (-) PAGAMENTOS EFETUADOS ATÉ O BIMESTRE (orçamentário e restos a pagar)		185.973.683,11		24.330.256,10	

37- (=) DISPONIBILIDADE FINANCEIRA ATÉ O BIMESTRE	26.813.797,04	12.756.490,44
38- (+) AJUSTES POSITIVOS (RETENÇÕES E OUTROS VALORES EXTRAORÇAMENTÁRIOS)	0,00	0,00
39- (-) AJUSTES NEGATIVOS (OUTROS VALORES EXTRAORÇAMENTÁRIOS)	0,00	0,00
40- (=) SALDO FINANCEIRO CONCILIADO (Saldo Bancário)	26.813.797,04	12.756.490,44

FONTE: Sistema: SIOPE, Unidade Responsável: FNDE/MEC, Data da Emissão: 20/5/2024 Hora da Emissão: 17:36:23

¹Os valores informados devem corresponder ao efetivamente transferido. Os percentuais correspondem ao disposto na legislação.

²Limites mínimos anuais a serem cumpridos no encerramento do exercício.

³Art. 25, § 3º, Lei 14.113/2020: "Até 10% (dez por cento) dos recursos recebidos à conta dos Fundos, inclusive relativos à complementação da União, nos termos do § 2º do art. 16 desta Lei, poderão ser utilizados no primeiro quadrimestre do exercício imediatamente subsequente, mediante abertura de crédito adicional."

⁴Os valores referentes à parcela dos Restos a Pagar inscritos sem disponibilidade financeira deverão ser informados somente no RREO do último bimestre do exercício.

⁵Nos cinco primeiros bimestres do exercício o acompanhamento será feito com base na despesa liquidada. No último bimestre do exercício, o valor deverá corresponder ao total da despesa empenhada.

⁶As linhas representam áreas de atuação e não correspondem exatamente às subfunções da Função Educação. As despesas classificadas nas demais subfunções típicas e nas subfunções atípicas deverão ser rateadas para essas áreas de atuação.


⁷Valor inscrito em RPNP sem disponibilidade de caixa, que não será considerado na apuração dos indicadores e limites. Para as linhas 15, 16 e 17, deverá ser comparado o total inscrito em RPNP com a disponibilidade de caixa por fonte de recursos. Para a linha 14, deverá ser verificada a diferença entre a disponibilidade nas Fontes do Fundeb e os RPNP referentes a essas despesas. Para a linha 18, deverá ser verificada a diferença entre as disponibilidades na Fonte VAAT e os RPNP dessas despesas.

⁸Controle da execução de restos a pagar considerados no cumprimento do limite mínimo dos exercícios anteriores.

⁹Nesta coluna não devem se informados valores inferiores a 0 (zero).


¹⁰Essa coluna não deve conter percentual superior a 100%. Caso isso ocorra, em razão de valores informados na coluna (i), os percentuais devem ser ajustados para 100%.

XX

 <p>Sistema de Informações Contábeis e Fiscais do Setor Público Brasileiro TESOURO NACIONAL</p>	Relatório de Gestão Fiscal
	Prefeitura Municipal de São Bernardo do Campo - SP (Poder Executivo)
	Orçamentos Fiscal e da Seguridade Social
	CNPJ:
	Exercício: 2024
	Período de referência: 1º quadrimestre

RGF-Anexo 01 | Tabela 1.0 - Demonstrativo da Despesa com Pessoal

Despesa com Pessoal	Despesa Executada com Pessoal												TOTAL (ÚLTIMOS 12 MESES) (a)	INSCRITAS EM RESTOS A PAGAR NÃO PROCESSADOS (b)
	DESPESAS EXECUTADAS (Últimos 12 Meses)													
	<MR-11>	<MR-10>	<MR-9>	<MR-8>	<MR-7>	<MR-6>	<MR-5>	<MR-4>	<MR-3>	<MR-2>	<MR-1>	<MR>		
Despesa com Pessoal (Últimos 12 Meses)	LIQUIDADAS													
DESPESA BRUTA COM PESSOAL (I)	146.009.393,14	162.351.909,93	147.595.666,27	148.596.744,10	149.139.963,21	162.705.483,50	137.286.887,69	246.955.842,51	173.590.350,24	152.147.278,21	158.373.943,84	169.270.108,06	1.954.023.570,70	2.358.740,99
Pessoal Ativo	92.522.943,85	94.896.705,47	94.670.480,60	95.677.106,10	96.296.998,06	109.867.052,87	84.277.781,44	167.011.012,23	120.199.688,66	98.475.498,55	99.073.254,37	103.711.699,12	1.256.680.221,32	2.236.438,39
Vencimentos, Vantagens e Outras Despesas Variáveis	77.488.834,52	79.583.281,51	80.012.187,41	79.796.987,37	81.087.881,99	81.076.745,28	81.602.117,93	123.335.167,40	120.074.120,63	82.437.005,30	83.383.184,22	87.970.672,00	1.057.848.185,56	187.790,11
Obrigações Patronais	15.034.109,33	15.313.423,96	14.658.293,19	15.880.118,73	15.209.116,07	28.790.307,59	2.675.663,51	43.675.844,83	125.568,03	16.038.493,25	15.690.070,15	15.741.027,12	198.832.035,76	2.048.648,28
Pessoal Inativo e Pensionistas	53.323.338,35	67.292.093,52	62.733.411,95	62.668.729,57	62.679.854,21	62.675.319,69	52.845.995,31	79.781.719,34	53.227.550,64	53.508.668,25	59.225.376,02	65.305.458,46	695.267.515,78	0,00
Aposentadorias, Reserva e Reformas	44.594.978,05	55.553.342,36	44.114.393,07	44.010.450,91	43.974.984,01	43.998.309,15	44.136.966,54	66.642.587,40	44.229.471,94	44.498.765,73	50.234.188,10	55.177.281,97	581.165.719,23	0,00
Pensões	8.728.360,30	11.738.751,16	8.619.018,88	8.658.278,66	8.704.870,20	8.677.010,54	8.709.028,77	13.139.131,94	8.998.078,70	9.009.902,99	8.991.187,92	10.128.176,49	114.101.796,55	0,00
Outras Despesas de Pessoal decorrentes de Contratos de Terceirização ou de contratação de forma indireta (§ 1º do art. 18 da LRF)	163.110,94	163.110,94	191.773,72	250.908,43	163.110,94	163.110,94	163.110,94	163.110,94	163.110,94	163.110,94	75.313,45	252.950,48	2.075.833,60	122.302,60
Despesa com Pessoal não Executada Orçamentariamente	0,00	0,00	0,00	0,00	0,00	0,00	0,00	0,00	0,00	0,00	0,00	0,00	0,00	0,00
DESPESAS NÃO COMPUTADAS (§ 1º do art. 19 da LRF) (II)	27.242.859,57	31.198.291,34	26.844.357,10	31.168.671,09	27.614.475,63	29.544.044,17	29.421.826,49	52.477.249,13	21.495.329,48	27.264.981,51	27.856.705,18	30.112.660,04	362.241.550,73	0,00
Indenizações por Demissão e Incentivos à Demissão Voluntária	0,00	0,00	0,00	0,00	0,00	0,00	0,00	0,00	0,00	0,00	0,00	6.634,91	6.634,91	0,00
Decorresas de Decisão Judicial de Período Anterior ao da Apuração	9.583,55	0,00	28.936,08	0,00	0,00	15.672,43	13.756,78	33.025,04	0,00	5.725.682,48	3.680,56	0,00	5.830.336,92	0,00
Despesas de Exercícios Anteriores de Período Anterior ao da Apuração	0,00	0,00	0,00	0,00	0,00	0,00	0,00	0,00	0,00	0,00	0,00	0,00	0,00	0,00
Inativos e Pensionistas com Recursos Vinculados	27.233.376,02	31.198.291,34	26.815.421,02	31.168.671,09	27.614.475,63	29.528.371,74	29.408.068,71	52.444.224,09	21.495.329,48	27.264.981,51	22.131.022,70	30.102.344,57	356.404.578,90	0,00
Agentes Comunitários de Saúde e de Combate às Endemias com Recursos Vinculados (CF, art. 198, §11)	0,00	0,00	0,00	0,00	0,00	0,00	0,00	0,00	0,00	0,00	0,00	0,00	0,00	0,00
Parcela dedutível referente ao piso salarial do Enfermeiro, Técnico de Enfermagem, Auxiliar de Enfermagem e Partera (ADCT, art. 38, §2º)	0,00	0,00	0,00	0,00	0,00	0,00	0,00	0,00	0,00	0,00	0,00	0,00	0,00	0,00
Outras Deduções Constitucionais ou Legais	0,00	0,00	0,00	0,00	0,00	0,00	0,00	0,00	0,00	0,00	0,00	0,00	0,00	0,00
DESPESA LÍQUIDA COM PESSOAL (III) = (I - II)	118.766.433,57	131.153.618,59	120.751.309,17	117.428.073,01	121.525.487,58	133.161.439,33	107.865.061,20	194.478.593,38	152.095.020,76	124.882.296,70	130.517.238,66	139.157.448,02	1.591.782.019,97	2.358.740,99


 <p>Sistema de Informações Contábeis e Fiscais do Setor Público Brasileiro</p> <p>TESOURO NACIONAL</p>	Relatório de Gestão Fiscal
	Prefeitura Municipal de São Bernardo do Campo - SP (Poder Executivo)
	Orçamentos Fiscal e da Seguridade Social
	CNPJ:
	Exercício: 2024
	Período de referência: 1º quadrimestre

RGF-Anexo 01 | Tabela 1.0 - Demonstrativo da Despesa com Pessoal

Apuração do Cumprimento do Limite Legal	DTP e Apuração do Cumprimento do Limite Legal	
	Valor	% sobre a RCL Ajustada
DTP e Apuração do Cumprimento do Limite Legal	-	-
RECEITA CORRENTE LÍQUIDA - RCL (IV)	5.209.649.352,86	
(-) Transferências Obrigatórias da União Relativas às Emendas Individuais (art. 166-A, §1º, da CF)	5.123.264,38	
(-) Transferências obrigatórias da União relativas às emendas de bancada (art. 166, § 16, da CF)	0,00	
(-) Transferências da União relativas à remuneração dos agentes comunitários de saúde e de combate às endemias (CF, art. 198, §11)	23.144.088,00	
(-) Outras Deduções Constitucionais ou Legais	0,00	
= RECEITA CORRENTE LÍQUIDA AJUSTADA PARA CÁLCULO DOS LIMITES DA DESPESA COM PESSOAL (V)	5.181.382.000,48	
DESPESA TOTAL COM PESSOAL - DTP (VI) = (IIIa + IIIb)	1.594.140.760,96	30,77
LIMITE MÁXIMO (VII) (incisos I, II e III, art. 20 da LRF)	2.797.946.280,26	54,00
LIMITE PRUDENCIAL (VIII) = (0,95 x VII) (parágrafo único do art. 22 da LRF)	2.658.048.966,25	51,30
LIMITE DE ALERTA (IX) = (0,90 x VII) (inciso II do §1º do art. 59 da LRF)	2.518.151.652,23	48,60


RGF-Anexo 01 | Tabela 1.0 - Demonstrativo da Despesa com Pessoal

Notas Explicativas	Valores
	30/04/2024
Notas Explicativas	-
Notas Explicativas	Foram cancelados até o 1º quadrimestre de 2024 pela Prefeitura de São Bernardo do Campo o valor de R\$ 426.835,60, restando R\$ 2.308.484,62 de Inscrição de RP Não Processados.

 Sistema de Informações Contábeis e Fiscais do Setor Público Brasileiro TESOURO NACIONAL	Relatório de Gestão Fiscal
	Prefeitura Municipal de São Bernardo do Campo - SP (Poder Executivo)
	Orçamentos Fiscal e da Seguridade Social
	CNPJ:
	Exercício: 2024
	Período de referência: 1º quadrimestre

RGF-Anexo 01 | Tabela 1.2 - Trajetória de Retorno ao Limite da Despesa Total com Pessoal

Parâmetros para Redução do Excedente de DTP (art. 15 da LC 178/2021)	Percentual
Parâmetros para Redução do Excedente de DTP (art. 15 da LC 178/2021)	Percentual
Limite Máximo (VII) (%) (LRF, art. 20)	-
DTP em 2021 (X) (%)	
Excedente em 2021 (XI) = (X - VII) (%)	
Redutor anual (XII) = (0,10 x XI) (%)	

 Sistema de Informações Contábeis e Fiscais do Setor Público Brasileiro TESOURO NACIONAL	Relatório de Gestão Fiscal
	Prefeitura Municipal de São Bernardo do Campo - SP (Poder Executivo)
	Orçamentos Fiscal e da Seguridade Social
	CNPJ:
	Exercício: 2024
	Período de referência: 1º quadrimestre

RGF-Anexo 01 | Tabela 1.2 - Trajetória de Retorno ao Limite da Despesa Total com Pessoal


Notas Explicativas	Valores
	30/04/2024
Notas Explicativas	-
Identificação do Quadrimestre em que Excedeu o Limite e dos Períodos de Retorno	
Notas Explicativas	

RGF-Anexo 01 | Tabela 1.2 - Trajetória de Retorno ao Limite da Despesa Total com Pessoal

Notas Explicativas	Valores
	30/04/2024
Notas Explicativas	-
Identificação do Quadrimestre em que Excedeu o Limite e dos Períodos de Retorno	
Notas Explicativas	


RGF-Anexo 01 | Tabela 1.4 - Demonstrativo da Despesa com Pessoal - Ente Consorciado

Notas Explicativas	Valores
	30/04/2024
Notas Explicativas	-
Notas Explicativas	


 <p>Sistema de Informações Contábeis e Fiscais do Setor Público Brasileiro TESOURO NACIONAL</p>	Relatório de Gestão Fiscal
	Prefeitura Municipal de São Bernardo do Campo - SP (Poder Executivo)
	Orçamentos Fiscal e da Seguridade Social
	CNPJ:
	Exercício: 2024
	Período de referência: 1º quadrimestre

RGF-Anexo 02 | Tabela 2.0 - Demonstrativo da Dívida Consolidada Líquida - Estados, DF e Municípios

Demonstrativo da Dívida Consolidada Líquida	Cálculo da Dívida Consolidada Líquida			
	SALDO DO EXERCÍCIO ANTERIOR	SALDO DO EXERCÍCIO DE 2024		
		Até o 1º Quadrimestre	Até o 2º Quadrimestre	Até o 3º Quadrimestre
Dívida Consolidada	-	-	-	-
DÍVIDA CONSOLIDADA - DC (I)	3.372.130.177,04	3.456.132.908,96	0,00	0,00
Dívida Mobiliária	0,00	0,00		
Dívida Contratual	3.217.337.812,18	3.318.169.028,18	0,00	0,00
Empréstimos	2.397.456.920,03	2.484.990.947,91	0,00	0,00
Internos	955.201.008,11	961.940.463,16		
Externos	1.442.255.911,92	1.523.050.484,75		
Reestruturação da Dívida de Estados e Municípios	0,00			
Financiamentos	0,00	0,00	0,00	0,00
Internos	0,00	0,00		
Externos	0,00	0,00		
Parcelamento e Renegociação de Dívidas	819.880.892,15	833.178.080,27	0,00	0,00
De Tributos	6.600.679,00	6.279.022,59		
De Contribuições Previdenciárias	776.120.555,66	792.097.726,99		
De Demais Contribuições Sociais	35.338.681,94	34.801.330,69		
Do FGTS	0,00	0,00		
Com Instituição Não Financeira	1.820.975,55	0,00		
Demais Dívidas Contratuais	0,00	0,00		
Precatórios Posteriores a 05/05/2000 (inclusive) Vencidos e Não Pagos	146.705.563,12	129.877.079,04		
Outras Dívidas	8.086.801,74	8.086.801,74		
DEDUÇÕES (II)	533.137.889,20	698.220.355,24	0,00	0,00
Disponibilidade de Caixa	507.195.457,82	657.032.442,85	0,00	0,00
Disponibilidade de Caixa Bruta	688.873.183,61	810.147.385,74		
(-) Restos a Pagar Processados	47.579.902,18	11.678.118,06		
(-) Depósitos Restituíveis e Valores Vinculados	134.097.823,61	141.436.824,83		
Demais Haveres Financeiros	25.942.431,38	41.187.912,39		
DÍVIDA CONSOLIDADA LÍQUIDA (DCL) (III) = (I - II)	2.838.992.287,84	2.757.912.553,72	0,00	0,00
RECEITA CORRENTE LÍQUIDA - RCL (IV)	5.017.930.634,09	5.209.649.352,86		
(-) Transferências Obrigatórias da União Relativas às Emendas Individuais (art. 166-A, § 1º, da CF) (V)	5.716.905,73	5.123.264,38		
RECEITA CORRENTE LÍQUIDA AJUSTADA PARA CÁLCULO DOS LIMITES DE ENDIVIDAMENTO (VI) = (IV - V)	5.012.213.728,36	5.204.526.088,48	0,00	0,00
% da DC sobre a RCL AJUSTADA (I/VI)	67,28	66,41		
% da DCL sobre a RCL AJUSTADA (III/VI)	56,64	52,99		
LIMITE DEFINIDO POR RESOLUÇÃO DO SENADO FEDERAL	6.014.656.474,03	6.245.431.306,18		
LIMITE DE ALERTA (inciso III do § 1º do art. 59 da LRF)	5.413.190.826,63	5.620.888.175,56		
Outros Valores Não Integrantes da DC	-	-	-	-
Precatórios Anteriores a 05/05/2000	254.837,41	254.837,41		
Precatórios Posteriores a 05/05/2000 (Não incluídos na DC)	32.716.644,62	32.716.644,62		
Passivo Atuarial	2.187.468.283,79	2.187.468.283,79		
RP Não-Processados	356.217.207,81	53.517.010,25		
Antecipações de Receita Orçamentária - ARO	0,00	0,00		
Dívida Contratual de PPP	0,00	0,00		


 <p>Sistema de Informações Contábeis e Fiscais do Setor Público Brasileiro</p> <p>TESOURO NACIONAL</p>	Relatório de Gestão Fiscal
	Prefeitura Municipal de São Bernardo do Campo - SP (Poder Executivo)
	Orçamentos Fiscal e da Seguridade Social
	CNPJ:
	Exercício: 2024
Período de referência: 1º quadrimestre	

Demonstrativo da Dívida Consolidada Líquida	Cálculo da Dívida Consolidada Líquida		
	SALDO DO EXERCÍCIO ANTERIOR	SALDO DO EXERCÍCIO DE 2024	
		Até o 1º Quadrimestre	Até o 2º Quadrimestre
Apropriação de Depósitos Judiciais	85.915.582,43	84.444.903,37	

 <p>Sistema de Informações Contábeis e Fiscais do Setor Público Brasileiro</p> <p>TESOURO NACIONAL</p>	Relatório de Gestão Fiscal
	Prefeitura Municipal de São Bernardo do Campo - SP (Poder Executivo)
	Orçamentos Fiscal e da Seguridade Social
	CNPJ:
	Exercício: 2024
	Período de referência: 1º quadrimestre


RGF-Anexo 02 | Tabela 2.0 - Demonstrativo da Dívida Consolidada Líquida - Estados, DF e Municípios

Notas Explicativas	Valores
	30/04/2024
Notas Explicativas	-
Notas Explicativas	<p>1) Incluso no valor dos Restos a Pagar Processados as liquidações dos Restos a Pagar Não Processados realizadas no decorrer do exercício que ainda não foram pagas e a inscrição dos Restos a Pagar Processados no exercício de referência.</p> <p>2) Os valores dos Demais Haveres Financeiros (Dívida Fiscal Líquida e Dívida Fiscal Líquida Previdenciária) não consideram os depósitos para pagamentos de precatórios junto ao Tribunal de Justiça em função de alteração no roteiro contábil específico.</p>

 <p>siconfi Sistema de Informações Contábeis e Fiscais do Setor Público Brasileiro TESOURO NACIONAL</p>	Relatório de Gestão Fiscal
	Prefeitura Municipal de São Bernardo do Campo - SP (Poder Executivo)
	Orçamentos Fiscal e da Seguridade Social
	CNPJ:
	Exercício: 2024
	Período de referência: 1º quadrimestre


RGF-Anexo 02 | Tabela 2.1 - Trajetória de Retorno ao Limite da Dívida Consolidada Líquida - Estados, DF e Municípios

Notas Explicativas	Valores
	30/04/2024
Notas Explicativas	-
Notas Explicativas	
Identificação do Quadrimestre em que Excedeu o Limite e dos Períodos de Retorno	

 <p>Sistema de Informações Contábeis e Fiscais do Setor Público Brasileiro TESOURO NACIONAL</p>	Relatório de Gestão Fiscal
	Prefeitura Municipal de São Bernardo do Campo - SP (Poder Executivo)
	Orçamentos Fiscal e da Seguridade Social
	CNPJ:
	Exercício: 2024
	Período de referência: 1º quadrimestre

RGF-Anexo 03 | Tabela 3.0 - Demonstrativo das Garantias e Contragarantias de Valores

Garantias Concedidas e Contragarantias Recebidas	Saldos das Garantias Concedidas e Contragarantias Recebidas			
	SALDO DO EXERCÍCIO ANTERIOR	SALDO DO EXERCÍCIO DE 2024		
		Até o 1º Quadrimestre	Até o 2º Quadrimestre	Até o 3º Quadrimestre
Garantias Concedidas	-	-	-	-
Garantias Concedidas	-	-	-	-
AOS ESTADOS (I)	0,00	0,00	0,00	0,00
Em Operações de Crédito Externas				
Em Operações de Crédito Internas				
AOS MUNICÍPIOS (II)	0,00	0,00	0,00	0,00
Em Operações de Crédito Externas				
Em Operações de Crédito Internas				
ÀS ENTIDADES CONTROLADAS (III)	0,00	0,00	0,00	0,00
Em Operações de Crédito Externas				
Em Operações de Crédito Internas				
POR MEIO DE FUNDOS E PROGRAMAS (IV)				
TOTAL GARANTIAS CONCEDIDAS (V) = (I + II + III + IV)	0,00	0,00	0,00	0,00
RECEITA CORRENTE LÍQUIDA - RCL (VI)	5.017.930.634,09	5.209.649.352,86		
(-) Transferências Obrigatórias da União Relativas às Emendas Individuais (art. 166-A, §1º, da CF) (VII)	5.716.905,73	5.123.264,38		
RECEITA CORRENTE LÍQUIDA AJUSTADA PARA CÁLCULO DOS LIMITES DE ENDIVIDAMENTO (VIII) = (VI - VII)	5.012.213.728,36	5.204.526.088,48	0,00	0,00
% do TOTAL DAS GARANTIAS sobre a RCL AJUSTADA (V/VIII)	0,00	0,00		
LIMITE DEFINIDO POR RESOLUÇÃO DO SENADO FEDERAL	1.102.687.020,24	1.144.995.739,47		
LIMITE DE ALERTA (inciso III § 1º do art. 59 da LRF)	992.418.318,22	1.030.496.165,52		
Contragarantias Recebidas	-	-	-	-
Contragarantias Recebidas	-	-	-	-
DOS ESTADOS (IX)	0,00	0,00	0,00	0,00
Em Garantia às Operações de Crédito Externas				
Em Garantia às Operações de Crédito Internas				
DOS MUNICÍPIOS (X)	0,00	0,00	0,00	0,00
Em Garantia às Operações de Crédito Externas				
Em Garantia às Operações de Crédito Internas				
DAS ENTIDADES CONTROLADAS (XI)	0,00	0,00	0,00	0,00
Em Garantia às Operações de Crédito Externas				
Em Garantia às Operações de Crédito Internas				
EM GARANTIAS POR MEIO DE FUNDOS E PROGRAMAS (XII)				
TOTAL CONTRAGARANTIAS RECEBIDAS (XIII) = (IX + X + XI + XII)	0,00	0,00	0,00	0,00

 <p>Sistema de Informações Contábeis e Fiscais do Setor Público Brasileiro</p> <p>TESOURO NACIONAL</p>	Relatório de Gestão Fiscal
	Prefeitura Municipal de São Bernardo do Campo - SP (Poder Executivo)
	Orçamentos Fiscal e da Seguridade Social
	CNPJ:
	Exercício: 2024
	Período de referência: 1º trimestre

RGF-Anexo 03 | Tabela 3.0 - Demonstrativo das Garantias e Contragarantias de Valores

Notas Explicativas	Valores
	30/04/2024
Notas Explicativas	-
Notas Explicativas	-

RGF-Anexo 04 | Tabela 4.0 - Demonstrativo das Operações de Crédito - Estados, DF e Municípios

Operações de Crédito	Valor Realizado no Período	
	VALOR REALIZADO	
	No Quadrimestre de Referência	Até o Quadrimestre de Referência (a)
Operações de Crédito	-	-
Mobiliária	0,00	0,00
Interna	0,00	0,00
Externa	0,00	0,00
Contratual	93.751.705,76	93.751.705,76
Interna	39.611.855,76	39.611.855,76
Empréstimos	39.611.855,76	39.611.855,76
Aquisição Financiada de Bens e Arrendamento Mercantil Financeiro	0,00	0,00
Antecipação de Receita pela Venda a Termo de Bens e Serviços	0,00	0,00
Assunção, Reconhecimento e Confissão de Dívidas (LRF, art. 29, § 1º)	0,00	0,00
Operações de Crédito não sujeitas ao limite para fins de contratação (I)	0,00	0,00
Externa	54.139.850,00	54.139.850,00
Empréstimos	54.139.850,00	54.139.850,00
Aquisição Financiada de Bens e Arrendamento Mercantil Financeiro	0,00	0,00
Antecipações de Receitas pela Venda a Termo de Bens e Serviços	0,00	0,00
Assunção, Reconhecimento e Confissão de Dívidas (LRF, art. 29, § 1º)	0,00	0,00
Operações de crédito não sujeitas ao limite para fins de contratação (II)	0,00	0,00
TOTAL (III)	93.751.705,76	93.751.705,76

RGF-Anexo 04 | Tabela 4.0 - Demonstrativo das Operações de Crédito - Estados, DF e Municípios

Apuração do Cumprimento dos Limites	Apuração do Cumprimento dos Limites	
	VALOR	% SOBRE A RCL AJUSTADA
Apuração do Cumprimento dos Limites	-	-
RECEITA CORRENTE LÍQUIDA - RCL (IV)	5.209.649.352,86	
(-) Transferências Obrigatórias da União Relativas às Emendas Individuais (art. 166-A, §1º, da CF) (V)	5.123.264,38	
RECEITA CORRENTE LÍQUIDA AJUSTADA PARA CÁLCULO DOS LIMITES DE ENDIVIDAMENTO (VI) = (IV - V)	5.204.526.088,48	
OPERAÇÕES VEDADAS (VII)	0,00	0,00
TOTAL CONSIDERADO PARA FINS DA APURAÇÃO DO CUMPRIMENTO DO LIMITE (VIII) = (IIIa + VII - Ia - IIa)	93.751.705,76	1,80
LIMITE GERAL DEFINIDO POR RESOLUÇÃO DO SENADO FEDERAL PARA AS OPERAÇÕES DE CRÉDITO INTERNAS E EXTERNAS	832.724.174,16	16,00
LIMITE DE ALERTA (inciso III do § 1º do art. 59 da LRF)	749.451.756,74	14,40
OPERAÇÕES DE CRÉDITO POR ANTECIPAÇÃO DA RECEITA ORÇAMENTÁRIA		
LIMITE DEFINIDO POR RESOLUÇÃO DO SENADO FEDERAL PARA AS OPERAÇÕES DE CRÉDITO POR ANTECIPAÇÃO DA RECEITA ORÇAMENTÁRIA	364.316.826,19	7,00

RGF-Anexo 04 | Tabela 4.0 - Demonstrativo das Operações de Crédito - Estados, DF e Municípios


Outras Operações Que Integram a Dívida Consolidada	Valor Realizado no Período	
	VALOR REALIZADO	
	No Quadrimestre de Referência	Até o Quadrimestre de Referência (a)
Outras Operações Que Integram a Dívida Consolidada	-	-
Parcelamentos de Dívidas	0,00	0,00
Tributos		
Contribuições Previdenciárias		
FGTS		
Demais Contribuições Sociais		
Operações de Reestruturação e Recomposição do Principal de Dívidas		

RGF-Anexo 04 | Tabela 4.0 - Demonstrativo das Operações de Crédito - Estados, DF e Municípios

Notas Explicativas	Valores
	30/04/2024
Notas Explicativas	-
Notas Explicativas	-

RGF-Anexo 06 | Tabela 6.0 - Demonstrativo Simplificado do Relatório de Gestão Fiscal

Receita Corrente Líquida	Valor Até o Quadrimestre	
	VALOR ATÉ O QUADRIMESTRE DE REFERÊNCIA	
Receita Corrente Líquida	-	-
Receita Corrente Líquida		5.209.649.352,86
Receita Corrente Líquida Ajustada para Cálculo dos Limites de Endividamento		5.204.526.088,48
Receita Corrente Líquida Ajustada para Cálculo dos Limites da Despesa com Pessoal		5.181.382.000,48

 <p>Sistema de Informações Contábeis e Fiscais do Setor Público Brasileiro TESOURO NACIONAL</p>	Relatório de Gestão Fiscal
	Prefeitura Municipal de São Bernardo do Campo - SP (Poder Executivo)
	Orçamentos Fiscal e da Seguridade Social
	CNPJ:
	Exercício: 2024
	Período de referência: 1º quadrimestre

RGF-Anexo 06 | Tabela 6.0 - Demonstrativo Simplificado do Relatório de Gestão Fiscal

Despesa com Pessoal	Valor Realizado no Período	
	VALOR	% SOBRE A RCL AJUSTADA
Despesa com Pessoal	-	-
Despesa Total com Pessoal - DTP	1.594.140.760,96	30,77
Limite Máximo (incisos I, II e III art. 20 da LRF) - <%>	2.797.946.280,26	54,00
Limite Prudencial (parágrafo único art. 22 da LRF) - <%>	2.658.048.966,25	51,30
Limite de Alerta (inciso II do §1º do art. 59 da LRF) - <%>	2.518.151.652,23	48,60

RGF-Anexo 06 | Tabela 6.0 - Demonstrativo Simplificado do Relatório de Gestão Fiscal

Divida Consolidada	Comparativo do Saldo da Divida	
	VALOR ATÉ O QUADRIMESTRE DE REFERÊNCIA	% SOBRE A RCL AJUSTADA
Divida Consolidada	-	-
Divida Consolidada Líquida	2.757.912.553,72	52,99
Limite Definido por Resolução do Senado Federal	6.245.431.306,18	120,00

RGF-Anexo 06 | Tabela 6.0 - Demonstrativo Simplificado do Relatório de Gestão Fiscal

Garantias de Valores	Comparativo do Saldo de Garantia	
	VALOR ATÉ O QUADRIMESTRE DE REFERÊNCIA	% SOBRE A RCL AJUSTADA
Garantias de Valores	-	-
Total das Garantias Concedidas	0,00	0,00
Limite Definido por Resolução do Senado Federal	1.144.995.739,47	22,00

RGF-Anexo 06 | Tabela 6.0 - Demonstrativo Simplificado do Relatório de Gestão Fiscal

Operações de Crédito	Valor Realizado no Período	
	VALOR ATÉ O QUADRIMESTRE DE REFERÊNCIA	% SOBRE A RCL AJUSTADA
Operações de Crédito	-	-
Operações de Crédito Internas e Externas	93.751.705,76	1,80
Limite Definido pelo Senado Federal para Operações de Crédito Externas e Internas	832.724.174,16	16,00
Operações de Crédito por Antecipação da Receita	0,00	0,00
Limite Definido pelo Senado Federal para Operações de Crédito por Antecipação da Receita	364.316.826,19	7,00

RGF-Anexo 06 | Tabela 6.0 - Demonstrativo Simplificado do Relatório de Gestão Fiscal

Restos a Pagar	Restos a Pagar e Disponibilidade de Caixa	
	RESTOS A PAGAR EMPENHADOS E NÃO LIQUIDADOS DO EXERCÍCIO	DISPONIBILIDADE DE CAIXA LÍQUIDA (APÓS A INSCRIÇÃO EM RESTOS A PAGAR NÃO PROCESSADOS DO EXERCÍCIO)
Restos a Pagar	-	-
Valor Total	-	-


RGF-Anexo 06 | Tabela 6.0 - Demonstrativo Simplificado do Relatório de Gestão Fiscal

Notas Explicativas	Valores
	30/04/2024
Notas Explicativas	-
Notas Explicativas	O presente relatório será publicado no Jornal Notícias do Município em 28/05/2024 e disponibilizado no endereço eletrônico: http://www.saobernardo.sp.gov.br/web/transparencia/relatorios-de-responsabilidade-fiscal

Lista de Assinaturas

Assinatura: 1
Digitally signed by RONALDO BARROS VELOSO:16124815826 Date: 2024.05.22 09:55:13 BRT Reason: Perfil: Contador Responsável Location: Instituição: Prefeitura Municipal de São Bernardo do Campo - SP
Assinatura: 2
Digitally signed by ALCIR PIRANI:08001343898 Date: 2024.05.23 15:48:14 GMT-03:00 Reason: Perfil: Responsável pelo Controle Interno Location: Instituição: Prefeitura Municipal de São Bernardo do Campo - SP
Assinatura: 3
Digitally signed by JOSE LUIZ GAVINELLI:86034790891 Date: 2024.05.24 09:54:43 BRT Reason: Perfil: Delegatário para Gestão de Declaração Location: Instituição: Prefeitura Municipal de São Bernardo do Campo - SP
Assinatura: 4
Assinatura: 5
Assinatura: 6

As assinaturas digitais podem ser verificadas no arquivo PDF.

 <p>Sistema de Informações Contábeis e Fiscais do Setor Público Brasileiro</p> <p>TESOURO NACIONAL</p>	Relatório Resumido de Execução Orçamentária
	Prefeitura Municipal de São Bernardo do Campo - SP (Poder Executivo)
	Orçamentos Fiscal e da Seguridade Social
	CNPJ:
	Exercício: 2024
	Período de referência: 2º bimestre

RREO-Anexo 01 | Tabela 1.0 - Balanço Orçamentário


Receitas Orçamentárias	Estágios da Receita Orçamentária						
	PREVISÃO INICIAL	PREVISÃO ATUALIZADA (a)	RECEITAS REALIZADAS				SALDO (a-c)
			No Bimestre (b)	% (b/a)	Até o Bimestre (c)	% (c/a)	
Receitas Orçamentárias	-	-	-	-	-	-	-
RECEITAS (EXCETO INTRA-ORÇAMENTÁRIAS) (I)	6.777.310.000,00	6.016.978.196,09	978.774.555,57	16,27	2.206.566.096,61	36,67	3.810.412.099,48
RECEITAS CORRENTES	5.538.655.000,00	5.280.618.934,83	883.010.370,53	16,72	2.038.502.083,48	38,60	3.242.116.851,35
IMPOSTOS, TAXAS E CONTRIBUIÇÕES DE MELHORIA	2.379.882.000,00	2.170.337.338,76	347.440.307,55	16,01	877.786.532,98	40,44	1.292.550.805,78
Impostos	2.126.836.000,00	1.925.437.321,60	297.162.087,53	15,43	749.507.458,09	38,93	1.175.929.863,51
Taxas	253.046.000,00	244.900.017,16	50.278.220,02	20,53	128.279.074,89	52,38	116.620.942,27
Contribuição de Melhoria	0,00	0,00	0,00	0,00	0,00	0,00	0,00
CONTRIBUIÇÕES	234.550.000,00	230.474.061,98	36.587.875,46	15,88	72.136.289,69	31,30	158.337.772,29
Contribuições Sociais	137.278.000,00	137.278.000,00	19.998.478,32	14,57	39.357.168,60	28,67	97.920.831,40
Contribuições Econômicas	0,00	0,00	0,00	0,00	0,00	0,00	0,00
Contribuições para Entidades Privadas de Serviço Social e de Formação Profissional	0,00	0,00	0,00	0,00	0,00	0,00	0,00
Contribuição para o Custeio do Serviço de Iluminação Pública	97.272.000,00	93.196.061,98	16.589.397,14	17,80	32.779.121,09	35,17	60.416.940,89
RECEITA PATRIMONIAL	195.116.000,00	146.394.436,85	15.823.055,72	10,81	34.298.990,94	23,43	112.095.445,91
Exploração do Patrimônio Imobiliário do Estado	21.282.000,00	19.409.855,39	1.197.641,98	6,17	2.713.373,73	13,98	16.696.481,66
Valores Mobiliários	123.828.000,00	116.503.534,80	14.625.413,74	12,55	31.510.570,55	27,05	84.992.964,25
Delegação de Serviços Públicos Mediante Concessão, Permissão, Autorização ou Licença	50.006.000,00	10.481.046,66	0,00	0,00	75.046,66	0,72	10.406.000,00
Exploração de Recursos Naturais	0,00	0,00	0,00	0,00	0,00	0,00	0,00
Exploração do Patrimônio Intangível	0,00	0,00	0,00	0,00	0,00	0,00	0,00
Cessão de Direitos	0,00	0,00	0,00	0,00	0,00	0,00	0,00
Demais Receitas Patrimoniais	0,00	0,00	0,00	0,00	0,00	0,00	0,00
RECEITA AGROPECUÁRIA	0,00	0,00	0,00	0,00	0,00	0,00	0,00
RECEITA INDUSTRIAL	43.000,00	2.359,30	0,00	0,00	2.352,37	99,71	6,93
RECEITA DE SERVIÇOS	33.790.000,00	35.486.004,04	5.316.302,35	14,98	10.230.260,54	28,83	25.255.743,50
Serviços Administrativos e Comerciais Gerais	31.438.000,00	32.279.847,35	4.562.343,65	14,13	8.769.789,45	27,17	23.510.057,90
Serviços e Atividades Referentes à Navegação e ao Transporte	243.000,00	511.724,38	90.106,33	17,61	175.587,15	34,31	336.137,23
Serviços e Atividades Referentes à Saúde	1.574.000,00	1.611.036,92	482.046,66	29,92	955.930,81	59,34	655.106,11
Serviços e Atividades Financeiras	0,00	0,00	0,00	0,00	0,00	0,00	0,00
Outros Serviços	535.000,00	1.083.395,39	181.805,71	16,78	328.953,13	30,36	754.442,26
TRANSFERÊNCIAS CORRENTES	2.454.627.000,00	2.437.681.749,63	431.136.676,13	17,69	958.026.588,92	39,30	1.479.655.160,71
Transferências da União e de suas Entidades	646.817.000,00	663.269.631,46	111.217.690,69	16,77	230.071.997,41	34,69	433.197.634,05
Transferências dos Estados e do Distrito Federal e de suas Entidades	1.240.210.000,00	1.258.505.043,33	226.553.745,42	18,00	527.531.587,11	41,92	730.973.456,22
Transferências dos Municípios e de suas Entidades	310.000,00	310.600,00	51.600,00	16,61	103.200,00	33,23	207.400,00
Transferências de Instituições Privadas	2.890.000,00	2.411.597,39	131.148,15	5,44	262.745,54	10,90	2.148.851,85
Transferências de Outras Instituições Públicas	564.400.000,00	513.184.877,45	93.182.491,87	18,16	200.057.058,86	38,98	313.127.818,59
Transferências do Exterior	0,00	0,00	0,00	0,00	0,00	0,00	0,00
Demais Transferências Correntes	0,00	0,00	0,00	0,00	0,00	0,00	0,00
OUTRAS RECEITAS CORRENTES	240.647.000,00	260.242.984,27	46.706.153,32	17,95	86.021.068,04	33,05	174.221.916,23
Multas Administrativas, Contratuais e Judiciais	114.855.000,00	128.883.641,08	17.989.043,37	13,96	39.034.129,02	30,29	89.849.512,06
Indenizações, Restituições e Ressarcimentos	6.949.000,00	8.472.569,34	9.152.742,07	108,03	11.720.859,16	138,34	-3.248.289,82
Bens, Direitos e Valores Incorporados ao Patrimônio Público	0,00	0,00	0,00	0,00	0,00	0,00	0,00
Multas e Juros de Mora das Receitas de Capital	1.692.000,00	302.453,02	4.309,09	1,42	9.858,31	3,26	292.594,71
Demais Receitas Correntes	117.151.000,00	122.584.320,83	19.560.058,79	15,96	35.256.221,55	28,76	87.328.099,28

 <p>Sistema de Informações Contábeis e Fiscais do Setor Público Brasileiro</p> <p>TESOURO NACIONAL</p>	Relatório Resumido de Execução Orçamentária
	Prefeitura Municipal de São Bernardo do Campo - SP (Poder Executivo)
	Orçamentos Fiscal e da Seguridade Social
	CNPJ:
	Exercício: 2024
	Período de referência: 2º bimestre

Receitas Orçamentárias	Estágios da Receita Orçamentária							SALDO (a-c)
	PREVISÃO INICIAL	PREVISÃO ATUALIZADA (a)	RECEITAS REALIZADAS					
			No Bimestre (b)	% (b/a)	Até o Bimestre (c)	% (c/a)		
RECEITAS DE CAPITAL	1.238.655.000,00	736.359.261,26	95.764.185,04	13,01	168.064.013,13	22,82	568.295.248,13	
OPERAÇÕES DE CRÉDITO	695.004.000,00	262.458.637,46	63.883.812,53	24,34	93.751.705,76	35,72	168.706.931,70	
Operações de Crédito - Mercado Interno	271.948.000,00	103.827.570,16	31.979.812,53	30,80	39.611.855,76	38,15	64.215.714,40	
Operações de Crédito - Mercado Externo	423.056.000,00	158.631.067,30	31.904.000,00	20,11	54.139.850,00	34,13	104.491.217,30	
ALIENAÇÃO DE BENS	250.580.000,00	386.677.897,27	6.069.914,07	1,57	37.384.605,37	9,67	349.293.291,90	
Alienação de Bens Móveis	148.000,00	1.879.233,09	0,00	0,00	1.263.554,62	67,24	615.678,47	
Alienação de Bens Imóveis	250.432.000,00	384.798.664,18	6.069.914,07	1,58	36.121.050,75	9,39	348.677.613,43	
Alienação de Bens Intangíveis	0,00	0,00	0,00	0,00	0,00	0,00	0,00	
AMORTIZAÇÕES DE EMPRÉSTIMOS	0,00	0,00	0,00	0,00	0,00	0,00	0,00	
TRANSFERÊNCIAS DE CAPITAL	293.024.000,00	87.064.545,67	25.835.177,80	29,67	36.874.240,50	42,35	50.190.305,17	
Transferências da União e de suas Entidades	84.663.000,00	34.029.025,12	4.857.817,28	14,28	6.778.519,55	19,92	27.250.505,57	
Transferências dos Estados e do Distrito Federal e de suas Entidades	208.361.000,00	53.035.520,55	20.977.360,52	39,55	30.095.720,95	56,75	22.939.799,60	
Transferências dos Municípios e de suas Entidades	0,00	0,00	0,00	0,00	0,00	0,00	0,00	
Transferências de Instituições Privadas	0,00	0,00	0,00	0,00	0,00	0,00	0,00	
Transferências de Outras Instituições Públicas	0,00	0,00	0,00	0,00	0,00	0,00	0,00	
Transferências do Exterior	0,00	0,00	0,00	0,00	0,00	0,00	0,00	
Demais Transferências de Capital	0,00	0,00	0,00	0,00	0,00	0,00	0,00	
OUTRAS RECEITAS DE CAPITAL	47.000,00	158.180,86	-24.719,36	-15,63	53.461,50	33,80	104.719,36	
Integralização do Capital Social	0,00	0,00	0,00	0,00	0,00	0,00	0,00	
Remuneração das Disponibilidades do Tesouro	0,00	0,00	0,00	0,00	0,00	0,00	0,00	
Resgate de Títulos do Tesouro	0,00	0,00	0,00	0,00	0,00	0,00	0,00	
Demais Receitas de Capital	47.000,00	158.180,86	-24.719,36	-15,63	53.461,50	33,80	104.719,36	
RECEITAS (INTRA-ORÇAMENTÁRIAS) (II)	231.650.000,00	231.214.843,14	34.418.527,64	14,89	67.662.614,56	29,26	163.552.228,58	
SUBTOTAL DAS RECEITAS (III) = (I + II)	7.008.960.000,00	6.248.193.039,23	1.013.193.083,21	16,22	2.274.228.711,17	36,40	3.973.964.328,06	
OPERAÇÕES DE CRÉDITO/REFINANCIAMENTO (IV)	0,00	0,00	0,00	0,00	0,00	0,00	0,00	
Operações de Crédito - Mercado Interno	0,00	0,00	0,00	0,00	0,00	0,00	0,00	
Mobiliária	0,00	0,00	0,00	0,00	0,00	0,00	0,00	
Contratual	0,00	0,00	0,00	0,00	0,00	0,00	0,00	
Operações de Crédito - Mercado Externo	0,00	0,00	0,00	0,00	0,00	0,00	0,00	
Mobiliária	0,00	0,00	0,00	0,00	0,00	0,00	0,00	
Contratual	0,00	0,00	0,00	0,00	0,00	0,00	0,00	
TOTAL DAS RECEITAS (V) = (III + IV)	7.008.960.000,00	6.248.193.039,23	1.013.193.083,21	16,22	2.274.228.711,17	36,40	3.973.964.328,06	
DÉFICIT (VI)						0,00		
TOTAL COM DÉFICIT (VII) = (V + VI)	7.008.960.000,00	6.248.193.039,23	1.013.193.083,21	16,22	2.274.228.711,17	36,40		
SALDOS DE EXERCÍCIOS ANTERIORES	0,00	95.586.106,14			95.586.106,14			
Recursos Arrecadados em Exercícios Anteriores - RPPS		0,00						
Superávit Financeiro Utilizado para Créditos Adicionais		95.586.106,14			95.586.106,14			

RREO-Anexo 01 | Tabela 1.0 - Balanço Orçamentário

Despesas Orçamentárias	Estágios da Despesa Orçamentária									
	DOTAÇÃO INICIAL (d)	DOTAÇÃO ATUALIZADA (e)	DESPESAS EMPENHADAS NO BIMESTRE	DESPESAS EMPENHADAS ATÉ O BIMESTRE (f)	SALDO (g) = (e-f)	DESPESAS LIQUIDADAS NO BIMESTRE	DESPESAS LIQUIDADAS ATÉ O BIMESTRE (h)	SALDO (i) = (e-h)	DESPESAS PAGAS ATÉ O BIMESTRE (j)	INSCRITAS EM RESTOS A PAGAR NÃO PROCESSADOS (k)
Despesas Orçamentárias	-	-	-	-	-	-	-	-	-	-
DESPESAS (EXCETO INTRA-ORÇAMENTÁRIAS) (VIII)	6.698.613.000,00	6.965.699.187,80	1.462.468.230,92	3.765.542.397,17	3.200.156.790,63	1.069.107.040,06	1.877.444.197,64	5.088.254.990,16	1.779.543.930,29	0,00

 Sistema de Informações Contábeis e Fiscais do Setor Público Brasileiro TESOURO NACIONAL	Relatório Resumido de Execução Orçamentária
	Prefeitura Municipal de São Bernardo do Campo - SP (Poder Executivo)
	Orçamentos Fiscal e da Seguridade Social
	CNPJ:
	Exercício: 2024
	Período de referência: 2º bimestre

RREO-Anexo 01 | Tabela 1.0 - Balanço Orçamentário

Notas Explicativas	Valores
Notas Explicativas	30/04/2024
Notas Explicativas	-

 <p>Sistema de Informações Contábeis e Fiscais do Setor Público Brasileiro</p> <p>TESOURO NACIONAL</p>	Relatório Resumido de Execução Orçamentária
	Prefeitura Municipal de São Bernardo do Campo - SP (Poder Executivo)
	Orçamentos Fiscal e da Seguridade Social
	CNPJ:
	Exercício: 2024
	Período de referência: 2º bimestre


RREO-Anexo 02 | Tabela 2.0 - Demonstrativo da Execução das Despesas por Função/Subfunção | Total das Despesas Exceto Intra-Orçamentárias

Função/Subfunção	Execução da Despesa										
	DOTAÇÃO INICIAL	DOTAÇÃO ATUALIZADA (a)	DESPESAS EMPENHADAS NO BIMESTRE	DESPESAS EMPENHADAS ATÉ O BIMESTRE (b)	% (b/total b)	SALDO (c) = (a-b)	DESPESAS LIQUIDADAS NO BIMESTRE	DESPESAS LIQUIDADAS ATÉ O BIMESTRE (d)	% (d/total d)	SALDO (e) = (a-d)	INSCRITAS EM RESTOS A PAGAR NÃO PROCESSADOS (f)
DESPESAS (EXCETO INTRA-ORÇAMENTÁRIAS) (I)	6.698.613.000,00	6.965.699.187,80	1.462.468.230,92	3.765.542.397,17	96,83	3.200.156.790,63	1.069.107.040,06	1.877.444.197,64	97,16	5.088.254.990,16	0,00
Legislativa	91.300.000,00	91.665.373,60	11.353.001,18	36.945.302,88	0,95	54.720.070,72	12.417.367,71	23.190.215,23	1,20	68.475.158,37	0,00
Ação Legislativa	91.300.000,00	91.665.373,60	11.353.001,18	36.945.302,88	0,95	54.720.070,72	12.417.367,71	23.190.215,23	1,20	68.475.158,37	0,00
Controle Externo	0,00	0,00	0,00	0,00	0,00	0,00	0,00	0,00	0,00	0,00	0,00
FU01 - Administração Geral	0,00	0,00	0,00	0,00	0,00	0,00	0,00	0,00	0,00	0,00	0,00
FU01 - Demais Subfunções	0,00	0,00	0,00	0,00	0,00	0,00	0,00	0,00	0,00	0,00	0,00
Judiciária	0,00	0,00	0,00	0,00	0,00	0,00	0,00	0,00	0,00	0,00	0,00
Ação Judiciária	0,00	0,00	0,00	0,00	0,00	0,00	0,00	0,00	0,00	0,00	0,00
Defesa do Interesse Público no Processo Judiciário	0,00	0,00	0,00	0,00	0,00	0,00	0,00	0,00	0,00	0,00	0,00
FU02 - Administração Geral	0,00	0,00	0,00	0,00	0,00	0,00	0,00	0,00	0,00	0,00	0,00
FU02 - Demais Subfunções	0,00	0,00	0,00	0,00	0,00	0,00	0,00	0,00	0,00	0,00	0,00
Essencial à Justiça	25.328.000,00	25.328.000,00	1.285.809,59	13.579.466,14	0,35	11.748.533,86	3.909.642,31	7.663.375,11	0,40	17.664.624,89	0,00
Defesa da Ordem Jurídica	3.254.000,00	3.254.000,00	154.311,00	1.671.667,00	0,04	1.582.333,00	687.424,22	1.252.522,99	0,06	2.001.477,01	0,00
Representação Judicial e Extrajudicial	20.625.000,00	20.625.000,00	1.089.602,59	11.326.618,14	0,29	9.298.381,86	3.039.666,04	6.092.302,77	0,32	14.532.697,23	0,00
FU03 - Administração Geral	0,00	0,00	0,00	0,00	0,00	0,00	0,00	0,00	0,00	0,00	0,00
FU03 - Demais Subfunções	1.449.000,00	1.449.000,00	41.896,00	581.181,00	0,01	867.819,00	182.552,05	318.549,35	0,02	1.130.450,65	0,00
Administração	341.775.000,00	344.619.387,00	35.521.765,58	159.584.347,51	4,10	185.035.039,49	51.398.393,85	90.180.865,69	4,67	254.438.521,31	0,00
Planejamento e Orçamento	9.209.000,00	9.215.000,00	776.387,83	3.919.524,83	0,10	5.295.475,17	907.210,71	2.035.119,79	0,11	7.179.880,21	0,00
FU04 - Administração Geral	113.044.000,00	115.893.712,05	5.027.310,75	51.552.879,58	1,33	64.340.832,47	18.133.953,07	32.714.729,58	1,69	83.178.982,47	0,00
Administração Financeira	55.561.000,00	55.604.795,00	3.088.403,83	24.379.518,05	0,63	31.225.276,95	7.683.938,30	15.537.934,44	0,80	40.066.860,56	0,00
Controle Interno	140.000,00	140.000,00	0,00	119,00	0,00	139.881,00	0,00	0,00	0,00	140.000,00	0,00
Normatização e Fiscalização	0,00	0,00	0,00	0,00	0,00	0,00	0,00	0,00	0,00	0,00	0,00
Tecnologia da Informação	33.508.000,00	31.469.496,95	5.518.842,26	17.214.333,74	0,44	14.255.163,21	5.350.623,84	9.084.428,69	0,47	22.385.068,26	0,00
Ordenamento Territorial	0,00	0,00	0,00	0,00	0,00	0,00	0,00	0,00	0,00	0,00	0,00
Formação de Recursos Humanos	0,00	0,00	0,00	0,00	0,00	0,00	0,00	0,00	0,00	0,00	0,00
Administração de Receitas	11.090.000,00	11.090.000,00	2.043.443,69	4.427.466,31	0,11	6.662.533,69	1.363.493,53	1.957.515,59	0,10	9.132.484,41	0,00
Administração de Concessões	1.650.000,00	1.650.000,00	14.939,00	734.001,95	0,02	915.998,05	279.253,78	518.721,19	0,03	1.131.278,81	0,00
Comunicação Social	18.894.000,00	18.894.000,00	3.000.000,00	9.000.000,00	0,23	9.894.000,00	1.502.728,83	3.534.367,27	0,18	15.359.632,73	0,00
FU04 - Demais Subfunções	98.679.000,00	100.662.383,00	16.052.438,22	48.356.504,05	1,24	52.305.879,95	16.177.191,79	24.798.049,14	1,28	75.864.333,86	0,00
Defesa Nacional	0,00	0,00	0,00	0,00	0,00	0,00	0,00	0,00	0,00	0,00	0,00
Defesa Aérea	0,00	0,00	0,00	0,00	0,00	0,00	0,00	0,00	0,00	0,00	0,00
Defesa Naval	0,00	0,00	0,00	0,00	0,00	0,00	0,00	0,00	0,00	0,00	0,00
Defesa Terrestre	0,00	0,00	0,00	0,00	0,00	0,00	0,00	0,00	0,00	0,00	0,00
FU05 - Administração Geral	0,00	0,00	0,00	0,00	0,00	0,00	0,00	0,00	0,00	0,00	0,00
FU05 - Demais Subfunções	0,00	0,00	0,00	0,00	0,00	0,00	0,00	0,00	0,00	0,00	0,00
Segurança Pública	98.003.000,00	123.823.039,34	2.689.210,91	46.288.724,96	1,19	77.534.314,38	13.741.240,31	28.414.370,34	1,47	95.408.669,00	0,00
Policciamento	85.979.000,00	103.264.956,45	2.164.354,44	41.332.917,07	1,06	61.932.039,38	12.068.294,77	25.155.667,02	1,30	78.109.289,43	0,00
Defesa Civil	1.881.000,00	1.881.000,00	303.660,44	701.298,58	0,02	1.179.701,42	188.714,94	312.756,73	0,02	1.568.243,27	0,00
Informação e Inteligência	1.310.000,00	10.144.082,89	180.343,84	579.478,02	0,01	9.564.604,87	145.630,94	272.382,76	0,01	9.871.700,13	0,00
FU06 - Administração Geral	3.729.000,00	3.429.000,00	16.888,19	1.420.901,29	0,04	2.008.098,71	472.436,64	1.002.823,10	0,05	2.426.176,90	0,00
FU06 - Demais Subfunções	5.104.000,00	5.104.000,00	23.964,00	2.254.130,00	0,06	2.849.870,00	866.163,02	1.670.740,73	0,09	3.433.259,27	0,00
Relações Exteriores	0,00	0,00	0,00	0,00	0,00	0,00	0,00	0,00	0,00	0,00	0,00
Relações Diplomáticas	0,00	0,00	0,00	0,00	0,00	0,00	0,00	0,00	0,00	0,00	0,00
Cooperação Internacional	0,00	0,00	0,00	0,00	0,00	0,00	0,00	0,00	0,00	0,00	0,00
FU07 - Administração Geral	0,00	0,00	0,00	0,00	0,00	0,00	0,00	0,00	0,00	0,00	0,00
FU07 - Demais Subfunções	0,00	0,00	0,00	0,00	0,00	0,00	0,00	0,00	0,00	0,00	0,00
Assistência Social	73.666.000,00	77.608.755,00	13.230.417,64	38.534.704,36	0,99	39.074.050,64	10.504.765,84	21.484.749,56	1,11	56.124.005,44	0,00
Assistência ao Idoso	7.163.000,00	7.494.973,84	2.499.135,44	5.217.796,04	0,13	2.277.177,80	1.590.082,54	2.878.768,26	0,15	4.616.205,58	0,00
Assistência ao Portador de Deficiência	1.908.000,00	1.908.000,00	220.000,00	1.120.000,00	0,03	788.000,00	330.000,00	790.000,00	0,04	1.118.000,00	0,00
Assistência à Criança e ao Adolescente	10.372.000,00	13.519.000,00	3.843.728,00	8.807.380,00	0,23	4.711.620,00	2.142.683,64	4.478.886,60	0,23	9.040.113,40	0,00
Assistência Comunitária	35.166.000,00	35.590.760,16	6.400.588,20	14.574.536,32	0,37	21.016.223,84	3.334.267,37	7.125.183,32	0,37	28.465.576,84	0,00



Relatório Resumido de Execução Orçamentária
Prefeitura Municipal de São Bernardo do Campo - SP (Poder Executivo)
Orçamentos Fiscal e da Seguridade Social
CNPJ:
Exercício: 2024
Período de referência: 2º bimestre

Função/Subfunção	Execução da Despesa										
	DOTAÇÃO INICIAL	DOTAÇÃO ATUALIZADA (a)	DESPESAS EMPENHADAS NO BIMESTRE	DESPESAS EMPENHADAS ATÉ O BIMESTRE (b)	% (b/total b)	SALDO (c) = (a-b)	DESPESAS LIQUIDADAS NO BIMESTRE	DESPESAS LIQUIDADAS ATÉ O BIMESTRE (d)	% (d/total d)	SALDO (e) = (a-d)	INSCRITAS EM RESTOS A PAGAR NÃO PROCESSADOS (f)
Habitación Urbana	212.730.000,00	202.479.935,73	18.124.597,77	53.617.899,40	1,38	148.862.036,33	12.902.814,06	19.266.083,69	1,00	183.213.852,04	
FU16 - Administração Geral	3.380.000,00	3.460.974,00	366.268,82	1.638.318,90	0,04	1.822.655,10	514.430,34	958.784,67	0,05	2.502.189,33	
FU16 - Demais Subfunções	23.703.000,00	23.703.000,00	7.477.802,00	12.982.274,49	0,33	10.720.725,51	2.275.014,01	4.879.602,05	0,25	18.823.397,95	
Saneamento	6.739.000,00	6.739.000,00	2.169.703,51	5.927.047,67	0,15	811.952,33	1.767.019,65	2.121.877,67	0,11	4.617.122,33	0,00
Saneamento Básico Rural	0,00	0,00	0,00	0,00	0,00	0,00	0,00	0,00	0,00	0,00	
Saneamento Básico Urbano	6.739.000,00	6.739.000,00	2.169.703,51	5.927.047,67	0,15	811.952,33	1.767.019,65	2.121.877,67	0,11	4.617.122,33	
FU17 - Administração Geral	0,00	0,00	0,00	0,00	0,00	0,00	0,00	0,00	0,00	0,00	
FU17 - Demais Subfunções	0,00	0,00	0,00	0,00	0,00	0,00	0,00	0,00	0,00	0,00	
Gestão Ambiental	13.282.000,00	14.654.409,65	927.747,23	5.023.610,87	0,13	9.630.798,78	1.326.748,37	2.528.332,87	0,13	12.126.076,78	0,00
Preservação e Conservação Ambiental	4.934.000,00	6.306.409,65	596.183,15	1.299.903,15	0,03	5.006.506,50	129.244,85	188.201,67	0,01	6.118.207,98	
Controle Ambiental	1.571.000,00	1.571.000,00	248.752,08	585.710,96	0,02	985.289,04	127.157,78	190.856,60	0,01	1.380.143,40	
Recuperação de Áreas Degradadas	0,00	0,00	0,00	0,00	0,00	0,00	0,00	0,00	0,00	0,00	
Recursos Hídricos	0,00	0,00	0,00	0,00	0,00	0,00	0,00	0,00	0,00	0,00	
Meteorologia	0,00	0,00	0,00	0,00	0,00	0,00	0,00	0,00	0,00	0,00	
FU18 - Administração Geral	6.076.000,00	6.076.000,00	69.300,00	2.834.461,76	0,07	3.241.538,24	983.693,00	2.003.191,99	0,10	4.072.808,01	
FU18 - Demais Subfunções	701.000,00	701.000,00	13.512,00	303.535,00	0,01	397.465,00	86.652,74	146.082,61	0,01	554.917,39	
Ciência e Tecnologia	490.000,00	490.000,00	290.099,63	291.403,13	0,01	198.596,87	35,70	339,20	0,00	489.660,80	0,00
Desenvolvimento Científico	0,00	0,00	0,00	0,00	0,00	0,00	0,00	0,00	0,00	0,00	
Desenvolvimento Tecnológico e Engenharia	0,00	0,00	0,00	0,00	0,00	0,00	0,00	0,00	0,00	0,00	
Difusão do Conhecimento Científico e Tecnológico	490.000,00	490.000,00	290.099,63	291.403,13	0,01	198.596,87	35,70	339,20	0,00	489.660,80	
FU19 - Administração Geral	0,00	0,00	0,00	0,00	0,00	0,00	0,00	0,00	0,00	0,00	
FU19 - Demais Subfunções	0,00	0,00	0,00	0,00	0,00	0,00	0,00	0,00	0,00	0,00	
Agricultura	0,00	0,00	0,00	0,00	0,00	0,00	0,00	0,00	0,00	0,00	0,00
Abastecimento	0,00	0,00	0,00	0,00	0,00	0,00	0,00	0,00	0,00	0,00	
Extensão Rural	0,00	0,00	0,00	0,00	0,00	0,00	0,00	0,00	0,00	0,00	
Irrigação	0,00	0,00	0,00	0,00	0,00	0,00	0,00	0,00	0,00	0,00	
Promoção da Produção Agropecuária	0,00	0,00	0,00	0,00	0,00	0,00	0,00	0,00	0,00	0,00	
Defesa Agropecuária	0,00	0,00	0,00	0,00	0,00	0,00	0,00	0,00	0,00	0,00	
FU20 - Administração Geral	0,00	0,00	0,00	0,00	0,00	0,00	0,00	0,00	0,00	0,00	
FU20 - Demais Subfunções	0,00	0,00	0,00	0,00	0,00	0,00	0,00	0,00	0,00	0,00	
Organização Agrária	0,00	0,00	0,00	0,00	0,00	0,00	0,00	0,00	0,00	0,00	0,00
Reforma Agrária	0,00	0,00	0,00	0,00	0,00	0,00	0,00	0,00	0,00	0,00	
Colonização	0,00	0,00	0,00	0,00	0,00	0,00	0,00	0,00	0,00	0,00	
FU21 - Administração Geral	0,00	0,00	0,00	0,00	0,00	0,00	0,00	0,00	0,00	0,00	
FU21 - Demais Subfunções	0,00	0,00	0,00	0,00	0,00	0,00	0,00	0,00	0,00	0,00	
Indústria	0,00	0,00	0,00	0,00	0,00	0,00	0,00	0,00	0,00	0,00	0,00
Promoção Industrial	0,00	0,00	0,00	0,00	0,00	0,00	0,00	0,00	0,00	0,00	
Produção Industrial	0,00	0,00	0,00	0,00	0,00	0,00	0,00	0,00	0,00	0,00	
Mineração	0,00	0,00	0,00	0,00	0,00	0,00	0,00	0,00	0,00	0,00	
Propriedade Industrial	0,00	0,00	0,00	0,00	0,00	0,00	0,00	0,00	0,00	0,00	
Normalização e Qualidade	0,00	0,00	0,00	0,00	0,00	0,00	0,00	0,00	0,00	0,00	
FU22 - Administração Geral	0,00	0,00	0,00	0,00	0,00	0,00	0,00	0,00	0,00	0,00	
FU22 - Demais Subfunções	0,00	0,00	0,00	0,00	0,00	0,00	0,00	0,00	0,00	0,00	
Comércio e Serviços	3.342.000,00	3.740.254,00	83.311,21	1.683.635,34	0,04	2.056.618,66	293.393,91	594.607,98	0,03	3.145.646,02	0,00
Promoção Comercial	657.000,00	657.000,00	4.154,33	257.535,33	0,01	399.464,67	94.075,47	179.576,47	0,01	477.423,53	
Comercialização	0,00	0,00	0,00	0,00	0,00	0,00	0,00	0,00	0,00	0,00	
Comércio Exterior	0,00	0,00	0,00	0,00	0,00	0,00	0,00	0,00	0,00	0,00	
Serviços Financeiros	0,00	0,00	0,00	0,00	0,00	0,00	0,00	0,00	0,00	0,00	
Turismo	2.481.000,00	2.836.000,00	29.848,88	1.271.476,01	0,03	1.564.523,99	151.214,55	337.177,61	0,02	2.498.822,39	
FU23 - Administração Geral	0,00	0,00	0,00	0,00	0,00	0,00	0,00	0,00	0,00	0,00	
FU23 - Demais Subfunções	204.000,00	247.254,00	49.308,00	154.624,00	0,00	92.630,00	48.103,89	77.853,90	0,00	169.400,10	
Comunicações	4.142.000,00	3.887.000,00	63.907,00	1.832.114,00	0,05	2.054.886,00	609.120,02	1.169.773,81	0,06	2.717.226,19	0,00
Comunicações Postais	0,00	0,00	0,00	0,00	0,00	0,00	0,00	0,00	0,00	0,00	
Telecomunicações	0,00	0,00	0,00	0,00	0,00	0,00	0,00	0,00	0,00	0,00	
FU24 - Administração Geral	3.344.000,00	3.089.000,00	10.806,00	1.440.080,00	0,04	1.648.920,00	517.020,82	1.006.323,99	0,05	2.082.676,01	

 Sistema de Informações Contábeis e Fiscais do Setor Público Brasileiro TESOURO NACIONAL	Relatório Resumido de Execução Orçamentária
	Prefeitura Municipal de São Bernardo do Campo - SP (Poder Executivo)
	Orçamentos Fiscal e da Seguridade Social
	CNPJ:
	Exercício: 2024
	Período de referência: 2º bimestre


RREO-Anexo 02 | Tabela 2.0 - Demonstrativo da Execução das Despesas por Função/Subfunção

Notas Explicativas	Valores
Notas Explicativas	30/04/2024
Notas Explicativas	-

 <p>Sistema de Informações Contábeis e Fiscais do Setor Público Brasileiro TESOURO NACIONAL</p>	Relatório Resumido de Execução Orçamentária
	Prefeitura Municipal de São Bernardo do Campo - SP (Poder Executivo)
	Orçamentos Fiscal e da Seguridade Social
	CNPJ:
	Exercício: 2024
	Período de referência: 2º bimestre

RREO-Anexo 03 | Tabela 3.2 - Demonstrativo da Receita Corrente Líquida - Municípios

Especificação	EVOLUÇÃO DA RECEITA REALIZADA NOS ÚLTIMOS 12 MESES											TOTAL (ÚLTIMOS 12 MESES)	PREVISÃO ATUALIZADA 2024	
	<MR-11>	<MR-10>	<MR-9>	<MR-8>	<MR-7>	<MR-6>	<MR-5>	<MR-4>	<MR-3>	<MR-2>	<MR-1>			<MR>
RECEITAS CORRENTES (I)	480.225.643,41	410.806.369,84	415.175.213,19	476.752.354,50	421.417.644,90	445.151.598,01	442.842.262,99	506.066.232,11	784.885.063,25	444.337.800,97	458.081.830,41	483.045.250,02	5.768.587.383,60	5.280.618.934,83
Impostos, Taxas e Contribuições de Melhoria	152.290.495,72	148.843.089,98	150.566.631,15	195.941.712,61	142.063.269,88	148.066.427,89	155.827.006,09	180.990.429,98	368.539.434,82	161.838.790,51	172.453.421,17	174.986.896,38	2.145.175.586,06	2.170.337.336,76
PTU	37.910.945,60	37.789.518,44	37.490.104,09	80.719.695,56	34.611.240,14	36.693.414,39	38.950.875,08	43.672.549,27	188.879.595,16	42.939.530,60	42.788.700,63	44.106.956,12	666.552.525,08	776.630.658,44
ISS	63.333.308,04	61.352.598,37	69.070.986,09	66.462.387,46	63.259.878,10	65.097.356,58	65.990.793,16	73.178.286,24	79.912.697,91	64.867.817,10	67.386.234,45	72.037.933,65	811.950.273,15	830.372.751,23
ITBI	11.116.507,15	10.815.957,21	8.404.148,20	12.337.456,20	10.166.598,38	8.590.376,77	10.166.598,38	9.043.234,86	15.111.090,53	7.489.201,52	13.086.594,69	10.835.824,20	11.679.037,54	130.046.143,98
IRRF	22.815.258,11	23.117.196,81	22.384.390,50	23.298.633,45	22.533.737,76	22.333.659,56	24.416.676,03	34.359.260,24	31.591.071,50	23.778.866,08	22.727.817,95	25.599.582,99	289.756.150,98	318.433.911,93
Outros Impostos, Taxas e Contribuições de Melhoria	16.914.476,82	15.568.819,15	13.217.002,27	13.123.539,94	13.068.025,91	11.775.398,00	12.425.426,96	14.668.834,70	60.636.868,73	17.363.986,14	28.714.843,94	21.563.376,08	238.040.598,64	114.853.873,18
Contribuições	17.007.655,93	17.001.296,01	16.857.886,81	17.689.084,73	10.102.819,59	16.847.891,90	17.550.548,87	19.067.270,21	18.466.616,41	17.081.797,82	17.637.958,65	18.949.916,81	204.260.743,74	230.474.061,98
Receita Patrimonial	17.835.046,09	9.401.690,28	8.384.643,17	13.473.749,42	8.873.275,91	7.720.414,18	17.709.440,42	7.538.804,38	6.613.083,46	11.862.851,76	7.475.786,30	8.347.269,42	125.236.054,79	146.394.436,85
Rendimentos de Aplicação Financeira	17.128.840,83	8.438.342,69	7.980.650,42	11.811.910,87	8.428.362,74	7.331.618,24	16.575.507,30	6.234.322,34	5.353.213,75	11.509.677,51	6.866.145,07	7.651.196,40	115.309.788,16	116.324.269,25
Outras Receitas Patrimoniais	706.205,26	963.347,59	403.992,75	1.661.838,55	444.913,17	388.795,94	1.133.933,12	1.304.482,04	1.259.869,71	353.174,25	609.641,23	696.073,02	9.926.266,63	30.070.167,60
Receita Agropecuária	0,00	0,00	0,00	0,00	0,00	0,00	0,00	0,00	0,00	0,00	0,00	0,00	0,00	0,00
Receita Industrial	0,00	0,00	6,86	248.606,50	0,00	0,00	26.677,22	2.822,81	2.362,37	0,00	0,00	0,00	280.465,56	2.359,30
Receita de Serviços	2.494.257,84	2.502.203,16	2.347.243,25	2.488.274,87	2.253.192,21	2.336.104,19	2.295.030,85	2.701.520,86	2.005.013,97	2.908.944,22	2.627.607,95	2.688.694,40	29.648.087,77	35.486.004,04
Transferências Correntes	275.665.768,47	180.524.998,88	224.016.489,76	225.357.967,87	227.329.866,34	246.294.787,56	230.853.315,10	250.378.249,27	365.179.888,02	235.441.176,04	231.397.906,92	257.855.580,01	2.950.395.962,24	2.437.681.748,63
Cota-Parte do FPM	10.387.786,87	9.692.713,86	12.098.372,19	8.214.419,96	8.303.141,39	7.777.243,00	12.846.373,02	16.024.733,82	11.034.009,81	14.966.340,09	9.330.692,24	9.774.622,80	130.450.298,85	0,00
Cota-Parte do ICMS	130.763.246,83	81.434.752,68	91.202.676,69	99.964.675,66	97.329.041,34	112.102.344,85	87.323.285,52	102.896.346,08	108.731.647,24	84.287.524,86	94.441.499,48	114.717.804,62	1.206.195.745,83	0,00
Cota-Parte do IPVA	26.740.564,12	8.318.626,71	9.055.692,18	9.540.645,55	8.880.379,26	7.059.252,72	7.584.167,73	9.613.385,77	105.119.911,17	41.738.984,32	31.961.274,71	28.839.182,55	294.452.066,79	0,00
Cota-Parte do ITR	55.040,41	3.744,74	3.137,31	26.034,77	8.534,30	201.730,19	5.965,93	2.834,68	1.045,67	1.778,63	3.195,97	7.024,09	320.066,69	0,00
Transferências da LC nº 61/1989	501.072,96	567.927,21	585.796,05	488.668,87	520.200,22	751.020,33	571.618,64	606.427,49	724.919,38	565.567,10	608.084,03	831.887,23	7.323.189,51	0,00
Transferências do FUNDEB	54.892.366,07	33.657.568,55	36.157.693,10	40.179.542,23	38.406.689,79	43.497.001,08	35.781.075,22	42.616.367,60	63.521.640,24	43.352.926,75	42.888.879,86	50.293.612,01	525.245.362,51	513.184.877,45
Outras Transferências Correntes	52.325.751,41	46.849.653,15	74.913.122,24	66.943.980,83	73.880.980,04	74.906.175,39	86.840.929,04	78.618.153,83	75.046.714,51	50.528.054,29	52.164.280,63	53.391.446,71	786.409.242,07	1.924.496.872,18
Outras Receitas Correntes	14.832.419,36	52.533.102,63	13.002.312,39	21.552.958,50	30.795.232,17	25.885.992,29	23.480.264,44	45.387.134,60	24.108.674,20	15.206.240,52	26.849.249,42	20.216.903,90	313.590.484,24	260.242.984,27
DEDUÇÕES (II)	57.639.975,64	35.309.631,16	34.750.197,98	46.512.062,46	38.148.067,62	43.194.285,36	48.369.810,23	54.440.068,90	62.374.672,95	48.257.564,28	43.992.245,89	45.949.448,27	558.938.030,74	269.478.000,42
Contrib. do Servidor para o Plano de Previdência	9.404.507,28	9.349.982,93	9.445.521,34	9.611.465,61	9.726.612,05	9.723.157,32	9.934.555,39	19.280.146,05	9.636.535,40	9.722.154,88	9.697.766,54	10.300.711,78	125.903.116,57	137.278.000,00
Compensações Financ. entre Regimes Previdenciários	3.747.445,30	5.301.786,49	3.274.495,35	8.555.142,17	4.729.666,20	7.230.656,17	6.557.173,30	9.748.580,63	6.739.658,06	5.107.555,59	6.363.759,17	3.859.285,48	71.215.203,91	72.823.000,00
Rendimentos de Aplicações de Recursos Previdenciários	10.798.492,89	5.641.308,79	4.299.660,05	4.698.565,79	927.738,64	662.153,73	10.762.934,77	587.060,14	627.828,00	5.067.354,03	655.034,28	948.326,11	36.729.457,22	59.373.000,00
Dedução de Receita para Formação do FUNDEB	33.689.530,17	20.003.552,95	21.600.521,24	23.646.888,89	22.764.050,73	25.578.318,14	21.115.146,77	24.844.282,08	45.370.651,49	28.360.499,78	27.275.685,90	30.841.124,90	325.090.253,04	0,00
RECEITA CORRENTE LÍQUIDA (III) = (I - II)	422.585.667,77	375.296.737,78	380.425.015,21	430.240.292,04	383.268.577,28	401.957.312,65	394.472.472,76	451.626.163,21	722.510.390,30	396.080.236,69	414.089.684,52	437.095.802,65	5.209.649.352,86	5.011.140.934,83
(-) Transferências obrigatórias da União relativas às emendas individuais (art. 166-A, § 1º, da CF) (IV)	17.698,34	29.260,24	428.552,89	25.170,00	226.094,43	728.050,88	2.096.248,10	1.467.384,13	18.235,98	38.667,09	31.909,96	16.002,34	5.123.264,38	12.678.303,91
RECEITA CORRENTE LÍQUIDA AJUSTADA PARA CÁLCULO DOS LIMITES DE ENDIVIDAMENTO (V) = (III - IV)	422.567.969,43	375.267.477,54	379.996.462,32	430.215.122,04	383.043.482,85	401.229.261,77	392.376.224,66	450.158.779,08	722.492.154,32	396.041.579,60	414.057.774,56	437.079.800,31	5.204.526.088,48	4.998.462.630,92
(-) Transferências da União relativas à remuneração dos agentes comunitários de saúde e de combate às endemias (CF, art. 198, §1º) (VII)	1.525.920,00	1.541.760,00	1.615.680,00	1.597.200,00	1.589.280,00	3.791.920,00	1.573.440,00	3.030.060,00	1.826.692,00	1.688.752,00	1.683.104,00	1.680.280,00	23.144.088,00	22.091.716,00
(-) Outras Deduções Constitucionais ou Legais (VIII)	0,00	0,00	0,00	0,00	0,00	0,00	0,00	0,00	0,00	0,00	0,00	0,00	0,00	0,00
RECEITA CORRENTE LÍQUIDA AJUSTADA PARA CÁLCULO DOS LIMITES DA DESPESA COM PESSOAL (IX) = (V - VII - VIII)	421.042.049,43	373.725.717,54	378.380.782,32	428.617.922,04	381.454.202,85	397.437.341,77	390.802.784,66	447.128.719,08	720.665.462,32	394.352.827,60	412.374.670,56	435.399.520,31	5.181.382.000,48	4.976.370.914,92


 <p>Sistema de Informações Contábeis e Fiscais do Setor Público Brasileiro</p> <p>TESOURO NACIONAL</p>	Relatório Resumido de Execução Orçamentária
	Prefeitura Municipal de São Bernardo do Campo - SP (Poder Executivo)
	Orçamentos Fiscal e da Seguridade Social
	CNPJ:
	Exercício: 2024
	Período de referência: 2º bimestre

RREO-Anexo 03 | Tabela 3.2 - Demonstrativo da Receita Corrente Líquida - Municípios

Notas Explicativas	Valores
	30/04/2024
Notas Explicativas	-
Notas Explicativas	No campo "(-) Transferências obrigatórias da União relativas às emendas individuais (art. 166-A, § 1º, da CF) (IV)" foram computados os valores relativos às remunerações decorrentes das citadas transferências.


RREO-Anexo 04 | Tabela 4 - Demonstrativo das Receitas e Despesas Previdenciárias

Receitas Previdenciárias - RPPS - Fundo em Capitalização (Plano Previdenciário)	Execução da Receita	
	PREVISÃO ATUALIZADA (a)	RECEITAS REALIZADAS ATÉ O BIMESTRE (b)
Receitas	-	-
RECEITAS CORRENTES (I)	276.375.000,00	72.516.915,75
Receita de Contribuições dos Segurados	62.812.000,00	19.011.778,44
Ativo	58.878.000,00	17.927.604,20
Inativo	3.843.000,00	1.060.448,15
Pensionista	91.000,00	23.726,09
Receita de Contribuições Patronais	132.957.000,00	41.119.721,55
Ativo	132.957.000,00	41.119.721,55
Inativo		
Pensionista		
Receita Patrimonial	57.634.000,00	6.686.230,43
Receitas Imobiliárias		
Receitas de Valores Mobiliários	57.634.000,00	6.686.230,43
Outras Receitas Patrimoniais		
Receita de Serviços		
Outras Receitas Correntes	22.972.000,00	5.699.185,33
Compensação Financeira entre os Regimes	22.972.000,00	5.690.637,80
Receita de Aportes Periódicos para Amortização de Déficit Atuarial do RPPS (II)		
Demais Receitas Correntes	0,00	8.547,53
RECEITAS DE CAPITAL (III)	0,00	0,00
Alienação de Bens, Direitos e Ativos		
Amortização de Empréstimos		
Outras Receitas de Capital		
TOTAL DAS RECEITAS DO FUNDO EM CAPITALIZAÇÃO (IV) = (I + III - II)	276.375.000,00	72.516.915,75

 <p>Sistema de Informações Contábeis e Fiscais do Setor Público Brasileiro</p> <p>TESOURO NACIONAL</p>	Relatório Resumido de Execução Orçamentária
	Prefeitura Municipal de São Bernardo do Campo - SP (Poder Executivo)
	Orçamentos Fiscal e da Seguridade Social
	CNPJ:
	Exercício: 2024
	Período de referência: 2º bimestre

RREO-Anexo 04 | Tabela 4 - Demonstrativo das Receitas e Despesas Previdenciárias

Despesas Previdenciárias - RPPS - Fundo em Capitalização (Plano Previdenciário)	Execução da Despesa				INSCRITAS EM RESTOS A PAGAR NÃO PROCESSADOS NO EXERCÍCIO (g)
	DOTAÇÃO ATUALIZADA (c)	DESPESAS EMPENHADAS ATÉ O BIMESTRE (d)	DESPESAS LIQUIDADAS ATÉ O BIMESTRE (e)	DESPESAS PAGAS ATÉ O BIMESTRE (f)	
Despesas	-	-	-	-	-
Benefícios	171.795.000,00	103.557.783,27	52.026.924,75	52.026.924,75	0,00
Aposentadorias	162.906.000,00	97.635.135,79	49.068.946,72	49.068.946,72	
Pensões por Morte	8.889.000,00	5.922.647,48	2.957.978,03	2.957.978,03	
Outras Despesas Previdenciárias	50.500,00	601,26	601,26	449,59	0,00
Compensação Financeira entre os Regimes	12.500,00	601,26	601,26	449,59	
Demais Despesas Previdenciárias	38.000,00	0,00	0,00	0,00	
TOTAL DAS DESPESAS DO FUNDO EM CAPITALIZAÇÃO (V)	171.845.500,00	103.558.384,53	52.027.526,01	52.027.374,34	0,00
RESULTADO PREVIDENCIÁRIO - FUNDO EM CAPITALIZAÇÃO (VI) = (IV - V)	104.529.500,00	-31.041.468,78	20.489.389,74	20.489.541,41	

 <p>Sistema de Informações Contábeis e Fiscais do Setor Público Brasileiro</p> <p>TESOURO NACIONAL</p>	Relatório Resumido de Execução Orçamentária
	Prefeitura Municipal de São Bernardo do Campo - SP (Poder Executivo)
	Orçamentos Fiscal e da Seguridade Social
	CNPJ:
	Exercício: 2024
	Período de referência: 2º bimestre

RREO-Anexo 04 | Tabela 4 - Demonstrativo das Receitas e Despesas Previdenciárias

Recursos RPPS Arrecadados em Exercícios Anteriores	Previsão Orçamentária
	PREVISÃO ORÇAMENTÁRIA
Recursos RPPS Arrecadados em Exercícios Anteriores	-
VALOR	

RREO-Anexo 04 | Tabela 4 - Demonstrativo das Receitas e Despesas Previdenciárias

Reserva Orçamentária do RPPS	Previsão Orçamentária
	PREVISÃO ORÇAMENTÁRIA
Reserva Orçamentária do RPPS	-
VALOR	88.575.000,00

RREO-Anexo 04 | Tabela 4 - Demonstrativo das Receitas e Despesas Previdenciárias


Aportes de Recursos para o Fundo em Capitalização do RPPS	Aportes de Recursos
	APORTES REALIZADOS
Aportes de Recursos para o Fundo em Capitalização do RPPS	-
Plano de Amortização - Contribuição Patronal Suplementar	
Plano de Amortização - Aporte Periódico de Valores Predefinidos	
Outros Aportes para o RPPS	
Recursos para Cobertura de Déficit Financeiro	

RREO-Anexo 04 | Tabela 4 - Demonstrativo das Receitas e Despesas Previdenciárias

Bens e Direitos do RPPS (Fundo em Capitalização)	Período de Referência
	SALDO ATUAL
Bens e Direitos do RPPS (Fundo em Capitalização)	-
Caixa e Equivalentes de Caixa	19.205.418,74
Investimentos e Aplicações	1.838.894.212,37
Outros Bens e Direitos	


RREO-Anexo 04 | Tabela 4 - Demonstrativo das Receitas e Despesas Previdenciárias

Receitas Previdenciárias - RPPS - Fundo em Repartição (Plano Financeiro)	Execução da Receita	
	PREVISÃO ATUALIZADA (a)	RECEITAS REALIZADAS ATÉ O BIMESTRE (b)
Receitas	-	-
RECEITAS CORRENTES (VII)	222.198.000,00	63.182.334,98
Receita de Contribuições dos Segurados	74.466.000,00	20.345.390,16
Ativo	61.790.000,00	16.640.699,74
Inativo	10.458.000,00	3.043.807,24
Pensionista	2.218.000,00	660.883,18
Receita de Contribuições Patronais	97.238.000,00	26.180.918,15
Ativo	97.238.000,00	26.180.918,15
Inativo		
Pensionista		
Receita Patrimonial	643.000,00	184.082,54
Receitas Imobiliárias		
Receitas de Valores Mobiliários	643.000,00	184.082,54
Outras Receitas Patrimoniais		
Receita de Serviços		
Outras Receitas Correntes	49.851.000,00	16.471.944,13
Compensação Financeira entre os Regimes	49.851.000,00	16.379.620,50
Demais Receitas Correntes	0,00	92.323,63
RECEITAS DE CAPITAL (VIII)	0,00	0,00
Alienação de Bens, Direitos e Ativos		
Amortização de Empréstimos		
Outras Receitas de Capital		
TOTAL DAS RECEITAS DO FUNDO EM REPARTIÇÃO (IX) = (VII + VIII)	222.198.000,00	63.182.334,98

 <p>Sistema de Informações Contábeis e Fiscais do Setor Público Brasileiro TESOURO NACIONAL</p>	Relatório Resumido de Execução Orçamentária
	Prefeitura Municipal de São Bernardo do Campo - SP (Poder Executivo)
	Orçamentos Fiscal e da Seguridade Social
	CNPJ:
	Exercício: 2024
	Período de referência: 2º bimestre

RREO-Anexo 04 | Tabela 4 - Demonstrativo das Receitas e Despesas Previdenciárias

Despesas Previdenciárias - RPPS - Fundo em Repartição (Plano Financeiro)	Execução da Despesa				INSCRITAS EM RESTOS A PAGAR NÃO PROCESSADOS NO EXERCÍCIO (g)
	DOTAÇÃO ATUALIZADA (c)	DESPESAS EMPENHADAS ATÉ O BIMESTRE (d)	DESPESAS LIQUIDADAS ATÉ O BIMESTRE (e)	DESPESAS PAGAS ATÉ O BIMESTRE (f)	
Despesas	-	-	-	-	-
Benefícios	558.884.000,00	350.408.314,72	179.226.720,58	179.222.731,41	0,00
Aposentadorias	445.496.000,00	282.563.260,32	145.057.352,51	145.053.671,95	
Pensões por Morte	113.388.000,00	67.845.054,40	34.169.368,07	34.169.059,46	
Outras Despesas Previdenciárias	820.000,00	201.467,97	201.467,97	191.517,51	0,00
Compensação Financeira entre os Regimes	757.000,00	201.467,97	201.467,97	191.517,51	
Demais Despesas Previdenciárias	63.000,00	0,00	0,00	0,00	
TOTAL DAS DESPESAS DO FUNDO EM REPARTIÇÃO (X)	559.704.000,00	350.609.782,69	179.428.188,55	179.414.248,92	0,00
RESULTADO PREVIDENCIÁRIO - FUNDO EM REPARTIÇÃO (XI) = (IX - X)	-337.506.000,00	-287.427.447,71	-116.245.853,57	-116.231.913,94	

 <p>Sistema de Informações Contábeis e Fiscais do Setor Público Brasileiro</p> <p>TESOURO NACIONAL</p>	Relatório Resumido de Execução Orçamentária
	Prefeitura Municipal de São Bernardo do Campo - SP (Poder Executivo)
	Orçamentos Fiscal e da Seguridade Social
	CNPJ:
	Exercício: 2024
	Período de referência: 2º bimestre

RREO-Anexo 04 | Tabela 4 - Demonstrativo das Receitas e Despesas Previdenciárias


Aportes de Recursos para o Fundo em Repartição do RPPS	Aportes de Recursos	
	APORTES REALIZADOS	
Aportes de Recursos para o Fundo em Repartição do RPPS	-	
Recursos para Cobertura de Insuficiências Financeiras		124.530.604,03
Recursos para Formação de Reserva		

RREO-Anexo 04 | Tabela 4 - Demonstrativo das Receitas e Despesas Previdenciárias

Bens e Direitos do RPPS (Fundo em Repartição)	Período de Referência	
	SALDO ATUAL	
Bens e Direitos do RPPS (Fundo em Repartição)	-	
Caixa e Equivalentes de Caixa		444.670,86
Investimentos e Aplicações		
Outros Bens e Direitos		


RREO-Anexo 04 | Tabela 4 - Demonstrativo das Receitas e Despesas Previdenciárias

Receitas da Administração - RPPS	Execução da Receita	
	PREVISÃO ATUALIZADA (a)	RECEITAS REALIZADAS ATÉ O BIMESTRE (b)
Receitas da Administração - RPPS	-	-
RECEITAS CORRENTES	1.100.000,00	428.877,36
TOTAL DAS RECEITAS DA ADMINISTRAÇÃO RPPS - (XII)	1.100.000,00	428.877,36

 <p>Sistema de Informações Contábeis e Fiscais do Setor Público Brasileiro</p> <p>TESOURO NACIONAL</p>	Relatório Resumido de Execução Orçamentária
	Prefeitura Municipal de São Bernardo do Campo - SP (Poder Executivo)
	Orçamentos Fiscal e da Seguridade Social
	CNPJ:
	Exercício: 2024
	Período de referência: 2º bimestre

RREO-Anexo 04 | Tabela 4 - Demonstrativo das Receitas e Despesas Previdenciárias

Despesas da Administração - RPPS	Execução da Despesa				
	DOTAÇÃO ATUALIZADA (c)	DESPESAS EMPENHADAS ATÉ O BIMESTRE (d)	DESPESAS LIQUIDADAS ATÉ O BIMESTRE (e)	DESPESAS PAGAS ATÉ O BIMESTRE (f)	INSCRITAS EM RESTOS A PAGAR NÃO PROCESSADOS NO EXERCÍCIO (g)
Despesas da Administração - RPPS	-	-	-	-	-
DESPESAS CORRENTES (XIII)	16.124.500,00	3.818.716,74	1.848.505,84	1.801.698,99	0,00
Pessoal e Encargos Sociais	4.552.000,00	2.564.665,20	1.377.021,81	1.336.633,13	
Demais Despesas Correntes	11.572.500,00	1.254.051,54	471.484,03	465.065,86	
DESPESAS DE CAPITAL (XIV)	1.131.000,00	1.190,00	0,00	0,00	
TOTAL DAS DESPESAS DA ADMINISTRAÇÃO RPPS (XV) = (XIII + XIV)	17.255.500,00	3.819.906,74	1.848.505,84	1.801.698,99	0,00
RESULTADO DA ADMINISTRAÇÃO RPPS (XVI) = (XII - XV)	-16.155.500,00	-3.391.029,38	-1.419.628,48	-1.372.821,63	


 <p>Sistema de Informações Contábeis e Fiscais do Setor Público Brasileiro</p> <p>TESOURO NACIONAL</p>	Relatório Resumido de Execução Orçamentária
	Prefeitura Municipal de São Bernardo do Campo - SP (Poder Executivo)
	Orçamentos Fiscal e da Seguridade Social
	CNPJ:
	Exercício: 2024
	Período de referência: 2º bimestre

RREO-Anexo 04 | Tabela 4 - Demonstrativo das Receitas e Despesas Previdenciárias

Bens e Direitos - Administração do RPPS	Período de Referência	
	SALDO ATUAL	
Bens e Direitos - Administração do RPPS	-	
Caixa e Equivalentes de Caixa		16.439.367,69
Investimentos e Aplicações		
Outros Bens e Direitos		


RREO-Anexo 04 | Tabela 4 - Demonstrativo das Receitas e Despesas Previdenciárias

Receitas Previdenciárias (Benefícios Mantidos Pelo Tesouro)	Execução da Receita	
	PREVISÃO ATUALIZADA (a)	RECEITAS REALIZADAS ATÉ O BIMESTRE (b)
Receitas Previdenciárias (Benefícios Mantidos Pelo Tesouro)	-	-
Contribuições dos Servidores		
Demais Receitas Previdenciárias		
TOTAL DAS RECEITAS (BENEFÍCIOS MANTIDOS PELO TESOURO) (XVII)	0,00	0,00

 <p>Sistema de Informações Contábeis e Fiscais do Setor Público Brasileiro</p> <p>TESOURO NACIONAL</p>	Relatório Resumido de Execução Orçamentária
	Prefeitura Municipal de São Bernardo do Campo - SP (Poder Executivo)
	Orçamentos Fiscal e da Seguridade Social
	CNPJ:
	Exercício: 2024
	Período de referência: 2º bimestre

RREO-Anexo 04 | Tabela 4 - Demonstrativo das Receitas e Despesas Previdenciárias

Despesas Previdenciárias (Benefícios Mantidos Pelo Tesouro)	Execução da Despesa				INSCRITAS EM RESTOS A PAGAR NÃO PROCESSADOS NO EXERCÍCIO (g)
	DOTAÇÃO ATUALIZADA (c)	DESPESAS EMPENHADAS ATÉ O BIMESTRE (d)	DESPESAS LIQUIDADAS ATÉ O BIMESTRE (e)	DESPESAS PAGAS ATÉ O BIMESTRE (f)	
Despesas Previdenciárias (Benefícios Mantidos Pelo Tesouro)	-	-	-	-	-
Aposentadorias					
Pensões					
Outras Despesas Previdenciárias					
TOTAL DAS DESPESAS (BENEFÍCIOS MANTIDOS PELO TESOURO) (XVIII)	0,00	0,00	0,00	0,00	0,00
RESULTADO DOS BENEFÍCIOS MANTIDOS PELO TESOURO (XIX) = (XVII - XVIII)					


 <p>Sistema de Informações Contábeis e Fiscais do Setor Público Brasileiro</p> <p>TESOURO NACIONAL</p>	Relatório Resumido de Execução Orçamentária
	Prefeitura Municipal de São Bernardo do Campo - SP (Poder Executivo)
	Orçamentos Fiscal e da Seguridade Social
	CNPJ:
	Exercício: 2024
	Período de referência: 2º bimestre

RREO-Anexo 04 | Tabela 4 - Demonstrativo das Receitas e Despesas Previdenciárias

Notas Explicativas	Valores
	30/04/2024
Notas Explicativas	-
Notas Explicativas	As receitas previdenciárias não incluem os aportes para cobertura de déficit no valor de R\$ 124.530.604,03.


RREO-Anexo 06 | Tabela 6.3 - Demonstrativo dos Resultados Primário e Nominal - Municípios

Cálculo Acima da Linha - Receitas Primárias	Receita Orçamentária	
	PREVISÃO ATUALIZADA	Até o Bimestre / 2024
		RECEITAS REALIZADAS (a)
Cálculo Acima da Linha - Receitas Primárias	-	-
RECEITAS CORRENTES (EXCETO FONTES RPPS) (I)	5.012.160.777,97	1.970.036.569,95
Impostos, Taxas e Contribuições de Melhoria	2.170.337.338,76	877.786.532,98
IPTU	776.630.658,44	318.714.782,51
ISS	830.372.751,23	284.204.679,11
ITBI	130.046.143,98	43.090.657,95
IRRF	318.433.911,93	103.497.338,52
Outros Impostos, Taxas e Contribuições de Melhoria	114.853.873,18	128.279.074,89
Contribuições	93.196.061,98	32.779.121,09
Receita Patrimonial	87.017.436,85	27.000.448,52
Aplicações Financeiras (II)	56.947.269,25	24.081.690,31
Outras Receitas Patrimoniais	30.070.167,60	2.918.758,21
Transferências Correntes	2.437.681.749,63	958.026.588,92
Cota-Parte do FPM	121.410.746,74	36.084.532,14
Cota-Parte do ICMS	964.414.046,29	322.542.781,07
Cota-Parte do IPVA	225.064.328,61	166.049.534,19
Cota-Parte do ITR	265.874,75	10.435,52
Transferências da LC nº 61/1989	5.371.522,88	2.184.366,18
Transferências do FUNDEB	513.184.877,45	200.057.058,86
Outras Transferências Correntes	607.970.352,91	231.097.880,96
Demais Receitas Correntes	223.928.190,75	74.443.878,44
Outras Receitas Financeiras (III)	0,00	0,00
Receitas Correntes Restantes	223.928.190,75	74.443.878,44
RECEITAS PRIMÁRIAS CORRENTES (EXCETO FONTES RPPS) (IV) = (I - (II + III))	4.955.213.508,72	1.945.954.879,64
RECEITAS PRIMÁRIAS CORRENTES (COM FONTES RPPS) (V)	440.296.000,00	128.829.585,67
RECEITAS NÃO PRIMÁRIAS CORRENTES (COM FONTES RPPS) (VI)	59.377.000,00	7.298.542,42
RECEITAS DE CAPITAL (EXCETO FONTES RPPS) (VII)	736.359.261,26	168.064.013,13
Operações de Crédito (VIII)	262.458.637,46	93.751.705,76
Amortização de Empréstimos (IX)	0,00	0,00
Alienação de Bens	386.677.897,27	37.384.605,37
Receitas de Alienação de Investimentos Temporários (X)	0,00	0,00
Receitas de Alienação de Investimentos Permanentes (XI)	1.731.475,41	0,00
Outras Alienações de Bens	384.946.421,86	37.384.605,37
Transferências de Capital	87.064.545,67	36.874.240,50
Convênios	73.853.431,15	34.457.986,74
Outras Transferências de Capital	13.211.114,52	2.416.253,76
Outras Receitas de Capital	158.180,86	53.461,50
Outras Receitas de Capital Não Primárias (XII)	0,00	0,00
Outras Receitas de Capital Primárias	158.180,86	53.461,50
RECEITAS PRIMÁRIAS DE CAPITAL (EXCETO FONTES RPPS) (XIII) = (VII - (VIII + IX + X + XI + XII))	472.169.148,39	74.312.307,37
RECEITAS PRIMÁRIAS DE CAPITAL (COM FONTES RPPS) (XIV)	0,00	0,00
RECEITAS NÃO PRIMÁRIAS DE CAPITAL (COM FONTES RPPS) (XV)	0,00	0,00
RECEITA PRIMÁRIA TOTAL (XVI) = (IV + V + XIII + XIV)	5.867.678.657,11	2.149.096.772,68
RECEITA PRIMÁRIA TOTAL (EXCETO FONTES RPPS) (XVII) = (IV + XIII)	5.427.382.657,11	2.020.267.187,01

 <p>Sistema de Informações Contábeis e Fiscais do Setor Público Brasileiro TESOURO NACIONAL</p>	Relatório Resumido de Execução Orçamentária
	Prefeitura Municipal de São Bernardo do Campo - SP (Poder Executivo)
	Orçamentos Fiscal e da Seguridade Social
	CNPJ:
	Exercício: 2024
	Período de referência: 2º bimestre

RREO-Anexo 06 | Tabela 6.3 - Demonstrativo dos Resultados Primário e Nominal - Municípios

Cálculo Acima da Linha - Despesas Primárias	Despesa Orçamentária							
	DOTAÇÃO ATUALIZADA	Até o Bimestre / 2024					RESTOS A PAGAR NÃO PROCESSADOS	
		DESPESAS EMPENHADAS	DESPESAS LIQUIDADAS	DESPESAS PAGAS (a)	RESTOS A PAGAR PROCESSADOS PAGOS (b)	LIQUIDADOS	PAGOS (c)	
Cálculo Acima da Linha - Despesas Primárias	-	-	-	-	-	-	-	
DESPESAS CORRENTES (EXCETO FONTES RPPS) (XVIII)	4.851.951.858,02	2.663.095.072,55	1.464.594.910,59	1.372.220.349,52	27.170.285,56	176.842.061,00	176.716.731,19	
Pessoal e Encargos Sociais	1.690.771.406,00	771.751.327,27	497.698.882,92	494.287.620,18	14.310.798,89	2.232.942,22	2.232.942,22	
Juros e Encargos da Dívida (XIX)	235.093.000,00	135.791.218,11	88.066.301,17	88.066.301,17	0,00	0,00	0,00	
Outras Despesas Correntes	2.926.087.452,02	1.755.552.527,17	878.829.726,50	789.866.428,17	12.859.486,67	174.609.118,78	174.483.788,97	
DESPESAS PRIMÁRIAS CORRENTES (EXCETO FONTES RPPS) (XX) = (XVIII - XIX)	4.616.858.858,02	2.527.303.854,44	1.376.528.609,42	1.284.154.048,35	27.170.285,56	176.842.061,00	176.716.731,19	
DESPESAS PRIMÁRIAS CORRENTES (COM FONTES RPPS) (XXI)	407.959.000,00	400.017.613,47	175.334.949,91	175.274.051,76	85.533,80	86.760,60	86.760,60	
DESPESAS NÃO PRIMÁRIAS CORRENTES (COM FONTES RPPS) (XXII)	2.008.000,00	0,00	0,00	0,00	0,00	0,00	0,00	
DESPESAS DE CAPITAL (EXCETO FONTES RPPS) (XXIII)	1.914.035.829,78	825.633.705,51	292.346.679,01	286.407.045,28	9.239.023,96	83.373.077,15	82.261.426,51	
Investimentos	1.476.994.316,35	613.384.054,82	149.592.508,27	143.665.102,86	9.239.023,96	83.373.077,15	82.261.426,51	
Inversões Financeiras	0,00	0,00	0,00	0,00	0,00	0,00	0,00	
Concessão de Empréstimos e Financiamentos (XXIV)	0,00	0,00	0,00	0,00	0,00	0,00	0,00	
Aquisição de Título de Capital já Integralizado (XXV)	0,00	0,00	0,00	0,00	0,00	0,00	0,00	
Aquisição de Título de Crédito (XXVI)	0,00	0,00	0,00	0,00	0,00	0,00	0,00	
Demais Inversões Financeiras	0,00	0,00	0,00	0,00	0,00	0,00	0,00	
Amortização da Dívida (XXVII)	437.041.513,43	212.249.650,69	142.754.170,74	142.741.942,42	0,00	0,00	0,00	
DESPESAS PRIMÁRIAS DE CAPITAL (EXCETO FONTES RPPS) (XXVIII) = (XXIII - (XXIV + XXV + XXVI + XXVII))	1.476.994.316,35	613.384.054,82	149.592.508,27	143.665.102,86	9.239.023,96	83.373.077,15	82.261.426,51	
RESERVA DE CONTINGÊNCIA (XXIX)	20.000.000,00							
DESPESAS PRIMÁRIAS DE CAPITAL (COM FONTES RPPS) (XXX)	127.000,00	1.190,00	0,00	0,00	0,00	0,00	0,00	
DESPESAS NÃO PRIMÁRIAS DE CAPITAL (COM FONTES RPPS) (XXXI)	1.004.000,00	0,00	0,00	0,00	0,00	0,00	0,00	
DESPESA PRIMÁRIA TOTAL (XXXII) = (XX + XXI + XXVIII + XXIX + XXX)	6.521.939.174,37	3.540.706.712,73	1.701.456.067,60	1.603.093.202,97	36.494.843,32	260.301.898,75	259.064.918,30	
DESPESA PRIMÁRIA TOTAL (EXCETO FONTES RPPS) (XXXIII) = (XX + XXVIII + XXIX)	6.113.853.174,37	3.140.687.909,26	1.526.121.117,69	1.427.819.151,21	36.409.309,52	260.215.138,15	258.978.157,70	

 <p>Sistema de Informações Contábeis e Fiscais do Setor Público Brasileiro TESOURO NACIONAL</p>	Relatório Resumido de Execução Orçamentária
	Prefeitura Municipal de São Bernardo do Campo - SP (Poder Executivo)
	Orçamentos Fiscal e da Seguridade Social
	CNPJ:
	Exercício: 2024
	Período de referência: 2º bimestre

RREO-Anexo 06 | Tabela 6.3 - Demonstrativo dos Resultados Primário e Nominal - Municípios

Resultado Primário - Acima da Linha	Até o Bimestre / 2024
	VALOR
Resultado Primário - Acima da Linha	-
RESULTADO PRIMÁRIO (COM RPPS) - Acima da Linha (XXXIV) = (XVIa - (XXXIIa + XXXIIb + XXXIIc))	250.443.808,09
RESULTADO PRIMÁRIO (SEM RPPS) - Acima da Linha (XXXV) = (XVIIa - (XXXIIIa + XXXIIIb + XXXIIId))	297.060.568,58

RREO-Anexo 06 | Tabela 6.3 - Demonstrativo dos Resultados Primário e Nominal - Municípios

Meta Fiscal para o Resultado Primário	Meta Fixada na LDO
	VALOR CORRENTE
Meta Fiscal para o Resultado Primário	-
Meta fixada no Anexo de Metas Fiscais da LDO para o exercício de referência	993.156.000,00

RREO-Anexo 06 | Tabela 6.3 - Demonstrativo dos Resultados Primário e Nominal - Municípios

Juros Nominais	Até o Bimestre / 2024
	VALOR INCORRIDO
Juros Nominais	-
Juros, Encargos e Variações Monetárias Ativos (Exceto RPPS) (XXXVI)	24.081.690,31
Juros, Encargos e Variações Monetárias Passivos (Exceto RPPS) (XXXVII)	88.066.301,17

RREO-Anexo 06 | Tabela 6.3 - Demonstrativo dos Resultados Primário e Nominal - Municípios

Resultado Nominal - Acima da Linha	Até o Bimestre / 2024
	VALOR
Resultado Nominal - Acima da Linha	-
RESULTADO NOMINAL (SEM RPPS) - Acima da Linha (XXXVIII) = XXXV + (XXXVI - XXXVII)	233.075.957,72

RREO-Anexo 06 | Tabela 6.3 - Demonstrativo dos Resultados Primário e Nominal - Municípios

Cálculo Abaixo da Linha - Resultado Nominal	Saldo	
	Em 31/12/2023 (a)	Até o Bimestre 2024 (b)
Cálculo Abaixo da Linha - Resultado Nominal	-	-
DÍVIDA CONSOLIDADA (XXXIX)	3.372.130.177,04	3.456.132.908,96
DEDUÇÕES (XL)	533.137.889,20	698.220.355,24
Disponibilidade de Caixa	507.195.457,82	657.032.442,85
Disponibilidade de Caixa Bruta	688.873.183,61	810.147.385,74
(-) Restos a Pagar Processados (XLI)	47.579.902,18	11.678.118,06
(-) Depósitos Restituíveis e Valores Vinculados	134.097.823,61	141.436.824,83
Demais Haveres Financeiros	25.942.431,38	41.187.912,39
DÍVIDA CONSOLIDADA LÍQUIDA (XLII) = (XXXIX - XL)	2.838.992.287,84	2.757.912.553,72

RREO-Anexo 06 | Tabela 6.3 - Demonstrativo dos Resultados Primário e Nominal - Municípios


Resultado Nominal - Abaixo da Linha	Até o Bimestre / 2024
	VALOR
Resultado Nominal - Abaixo da Linha	-
RESULTADO NOMINAL (SEM RPPS) - Abaixo da Linha (XLIII) = (XLIIa - XLIIb)	81.079.734,12

RREO-Anexo 06 | Tabela 6.3 - Demonstrativo dos Resultados Primário e Nominal - Municípios

Meta Fiscal para o Resultado Nominal	Meta Fixada na LDO
	VALOR CORRENTE
Meta Fiscal para o Resultado Nominal	-
Meta fixada no Anexo de Metas Fiscais da LDO para o exercício de referência	-235.263.000,00

RREO-Anexo 06 | Tabela 6.3 - Demonstrativo dos Resultados Primário e Nominal - Municípios

Ajuste Metodológico	Até o Bimestre / 2024
	VALOR
Ajuste Metodológico	-
VARIAÇÃO DO SALDO DE RPP (XLIV) = (XLIIb - XLIIa)	35.901.784,12
RECEITA DE ALIENAÇÃO DE INVESTIMENTOS PERMANENTES (XLV) = (XI)	
VARIAÇÃO CAMBIAL (XLVI)	
VARIAÇÃO DO SALDO DE PRECATÓRIOS INTEGRANTES DA DC (XLVII)	16.828.484,08
VARIAÇÃO DO SALDO DAS DEMAIS OBRIGAÇÕES INTEGRANTES DA DC (XLVIII)	
OUTROS AJUSTES (XLIX)	
RESULTADO NOMINAL (SEM RPPS) AJUSTADO - Abaixo da Linha (L) = (XLIII + (XLIV - XLV - XLVI + XLVII + XLVIII) +/- (XLIX))	133.810.002,32

 <p>Sistema de Informações Contábeis e Fiscais do Setor Público Brasileiro</p> <p>TESOURO NACIONAL</p>	Relatório Resumido de Execução Orçamentária
	Prefeitura Municipal de São Bernardo do Campo - SP (Poder Executivo)
	Orçamentos Fiscal e da Seguridade Social
	CNPJ:
	Exercício: 2024
	Período de referência: 2º bimestre

RREO-Anexo 06 | Tabela 6.3 - Demonstrativo dos Resultados Primário e Nominal - Municípios


Resultado Primário - Abaixo da Linha	Até o Bimestre / 2024	
	VALOR	
Resultado Primário - Abaixo da Linha	-	
RESULTADO PRIMÁRIO (SEM RPPS) - Abaixo da Linha (LI) = (L) - (XXXVI - XXXVII)		197.794.613,18

RREO-Anexo 06 | Tabela 6.3 - Demonstrativo dos Resultados Primário e Nominal - Municípios

Informações Adicionais	PREVISÃO ORÇAMENTÁRIA	
	PREVISÃO ORÇAMENTÁRIA	
Informações Adicionais	-	
SALDO DE EXERCÍCIOS ANTERIORES		95.586.106,14
Recursos Arrecadados em Exercícios Anteriores - RPPS		
Superávit Financeiro Utilizado para Abertura e Reabertura de Créditos Adicionais		95.586.106,14
RESERVA ORÇAMENTÁRIA DO RPPS		88.575.000,00

RREO-Anexo 06 | Tabela 6.3 - Demonstrativo dos Resultados Primário e Nominal - Municípios

Notas Explicativas	Valores	
	30/04/2024	
Notas Explicativas	-	
Notas Explicativas	1) Incluso no valor dos Restos a Pagar Processados as liquidações dos Restos a Pagar Não Processados realizadas no decorrer do exercício que ainda não foram pagas e a inscrição dos Restos a Pagar Processados no exercício de referência. 2) Os valores dos Demais Haveres Financeiros não consideram os depósitos para pagamentos de precatórios junto ao Tribunal de Justiça em função de alteração no roteiro contábil específico.	


 <p>Sistema de Informações Contábeis e Fiscais do Setor Público Brasileiro</p> <p>TESOURO NACIONAL</p>	Relatório Resumido de Execução Orçamentária
	Prefeitura Municipal de São Bernardo do Campo - SP (Poder Executivo)
	Orçamentos Fiscal e da Seguridade Social
	CNPJ:
	Exercício: 2024
	Período de referência: 2º bimestre

RREO-Anexo 07 | Tabela 7.0 - Demonstrativo dos Restos à Pagar por Poder e Órgão - Municípios

Notas Explicativas	Valores
	30/04/2024
Notas Explicativas	-
Notas Explicativas	-

RREO-Anexo 13 | Tabela 13.0 - Demonstrativo das Parcerias Público-Privadas

Impactos das Contratações de PPP	Especificação de PPP	
	SALDO TOTAL EM 31 DE DEZEMBRO DO EXERCÍCIO ANTERIOR	SALDO FINAL ATÉ O BIMESTRE
Impactos das Contratações de PPP	-	-
TOTAL DE ATIVOS	0,00	0,00
Ativos Constituídos pela SPE		
TOTAL DE PASSIVOS	0,00	0,00
Obrigações decorrentes de Ativos Constituídos pela SPE		
Provisões de PPP		
Outros Passivos		
ATOS POTENCIAIS PASSIVOS	0,00	0,00
Obrigações Contratuais		
Riscos não Provisionados		
Garantias Concedidas		
Outros Passivos Contingentes		

 Sistema de Informações Contábeis e Fiscais do Setor Público Brasileiro TESOURO NACIONAL	Relatório Resumido de Execução Orçamentária
	Prefeitura Municipal de São Bernardo do Campo - SP (Poder Executivo)
	Orçamentos Fiscal e da Seguridade Social
	CNPJ:
	Exercício: 2024
	Período de referência: 2º bimestre

RREO-Anexo 13 | Tabela 13.0 - Demonstrativo das Parcerias Público-Privadas

Notas Explicativas	Valores
	30/04/2024
Notas Explicativas	-
Notas Explicativas	-

RREO-Anexo 14 | Tabela 14.0 - Demonstrativo Simplificado do Relatório Resumido da Execução Orçamentária - Municípios e DF

Balanco Orçamentário	Valores
	Até o Bimestre
Balanco Orçamentário	-
RECEITAS	
Previsão Inicial	7.008.960.000,00
Previsão Atualizada	6.248.193.039,23
Receitas Realizadas	2.274.228.711,17
Déficit Orçamentário	0,00
Saldos de Exercícios Anteriores (Utilizados para Créditos Adicionais)	95.586.106,14
DESPESAS	
Dotação Inicial	6.930.385.000,00
Dotação Atualizada	7.197.085.687,80
Despesas Empenhadas	3.888.747.581,53
Despesas Liquidadas	1.932.276.539,51
Despesas Pagas	1.833.901.446,56
Superávit Orçamentário	341.952.171,66

RREO-Anexo 14 | Tabela 14.0 - Demonstrativo Simplificado do Relatório Resumido da Execução Orçamentária - Municípios e DF

Despesas por Função/Subfunção	Valores
	Até o Bimestre
Despesas por Função/Subfunção	-
Despesas Empenhadas	3.888.747.581,53
Despesas Liquidadas	1.932.276.539,51

RREO-Anexo 14 | Tabela 14.0 - Demonstrativo Simplificado do Relatório Resumido da Execução Orçamentária - Municípios e DF

Receita Corrente Líquida - RCL	Valores
	Até o Bimestre
Receita Corrente Líquida - RCL	-
Receita Corrente Líquida	5.209.649.352,86
Receita Corrente Líquida Ajustada para Cálculo dos Limites de Endividamento	5.204.526.088,48
Receita Corrente Líquida Ajustada para Cálculo dos Limites da Despesa com Pessoal	5.181.382.000,48


RREO-Anexo 14 | Tabela 14.0 - Demonstrativo Simplificado do Relatório Resumido da Execução Orçamentária - Municípios e DF

Receitas e Despesas do Regime Próprio de Previdência dos Servidores	Valores
	Até o Bimestre
Receitas e Despesas do Regime Próprio de Previdência dos Servidores	-
Fundo em Capitalização (PLANO PREVIDENCIÁRIO)	
Receitas Previdenciárias Realizadas	72.516.915,75
Despesas Previdenciárias Empenhadas	103.558.384,53
Despesas Previdenciárias Liquidadas	52.027.526,01
Despesas Previdenciárias Pagas	52.027.374,34
Resultado Previdenciário	20.489.389,74
Fundo em Repartição (PLANO FINANCEIRO)	
Receitas Previdenciárias Realizadas	63.182.334,98
Despesas Previdenciárias Empenhadas	350.609.782,69
Despesas Previdenciárias Liquidadas	179.428.188,55
Despesas Previdenciárias Pagas	179.414.248,92
Resultado Previdenciário	-116.245.853,57

RREO-Anexo 14 | Tabela 14.0 - Demonstrativo Simplificado do Relatório Resumido da Execução Orçamentária - Municípios e DF

Resultados Primário e Nominal	Verificação das Metas dos Resultados Nominal e Primário		
	Meta Fixada no Anexo de Metas Fiscais da LDO (a)	Resultado Apurado até o Bimestre (b)	% em Relação à Meta (b/a)
Resultados Primário e Nominal	-	-	-
RESULTADO PRIMÁRIO (SEM RPPS) - Acima da Linha	993.156.000,00	297.060.568,58	29,91
RESULTADO NOMINAL (SEM RPPS) - Abaixo da Linha	-235.263.000,00	81.079.734,12	-34,46

RREO-Anexo 14 | Tabela 14.0 - Demonstrativo Simplificado do Relatório Resumido da Execução Orçamentária - Municípios e DF

 <p>Sistema de Informações Contábeis e Fiscais do Setor Público Brasileiro</p> <p>TESOURO NACIONAL</p>	Relatório Resumido de Execução Orçamentária
	Prefeitura Municipal de São Bernardo do Campo - SP (Poder Executivo)
	Orçamentos Fiscal e da Seguridade Social
	CNPJ:
	Exercício: 2024
	Período de referência: 2º bimestre

Restos a Pagar por Poder e Ministério Público	Estágios dos Restos a Pagar			
	Inscrição	Cancelamento Até o Bimestre	Pagamento Até o Bimestre	Saldo a Pagar
Restos a Pagar por Poder e Ministério Público	-	-	-	-
RESTOS A PAGAR PROCESSADOS	47.665.435,98	729.455,05	36.494.843,32	10.441.137,61
Poder Executivo	46.901.436,65	729.455,05	35.731.277,73	10.440.703,87
Poder Legislativo	763.999,33	0,00	763.565,59	433,74
Poder Judiciário				
Ministério Público				
Defensoria Pública				
RESTOS A PAGAR NÃO PROCESSADOS	356.329.576,89	42.494.409,43	259.064.918,30	54.770.249,16
Poder Executivo	351.566.564,58	42.494.409,43	256.706.546,19	52.365.608,96
Poder Legislativo	4.763.012,31	0,00	2.358.372,11	2.404.640,20
Poder Judiciário				
Ministério Público				
Defensoria Pública				
TOTAL	403.995.012,87	43.223.864,48	295.559.761,62	65.211.386,77

RREO-Anexo 14 | Tabela 14.0 - Demonstrativo Simplificado do Relatório Resumido da Execução Orçamentária - Municípios e DF

Despesas com Manutenção e Desenvolvimento do Ensino	Valor Apurado Até o Bimestre	Apuração das Despesas com Ensino	
		Limites Constitucionais Anuais	
		% Mínimo a Aplicar no Exercício	% Aplicado Até o Bimestre
Despesas com Manutenção e Desenvolvimento do Ensino	-	-	-
Mínimo Anual de <18% / 25%> das Receitas de Impostos na Manutenção e Desenvolvimento do Ensino	361.357.528,97	25,00	25,66
Mínimo Anual de 70% do FUNDEB na Remuneração dos Profissionais da Educação Básica	137.235.386,35	70,00	68,38
Percentual de 50% da Complementação da União ao FUNDEB (VAAT) na Educação Infantil			
Mínimo de 15% da Complementação da União ao FUNDEB (VAAT) em Despesas de Capital			

RREO-Anexo 14 | Tabela 14.0 - Demonstrativo Simplificado do Relatório Resumido da Execução Orçamentária - Municípios e DF

Receitas de Operações de Crédito e Despesas de Capital	Apuração das Receitas de Operações de Crédito e Despesas de Capital	
	Valor Apurado no Exercício	Saldo Não Realizado
Receitas de Operações de Crédito e Despesas de Capital	-	-
Receitas de Operações de Crédito		
Despesa de Capital Líquida		

RREO-Anexo 14 | Tabela 14.0 - Demonstrativo Simplificado do Relatório Resumido da Execução Orçamentária - Municípios e DF

Projeção Atuarial dos Regimes de Previdência	Exercício de Apuração			
	Exercício	10º Exercício	20º Exercício	35º Exercício
Projeção Atuarial dos Regimes de Previdência	-	-	-	-
Fundo em Capitalização (Plano Previdenciário)				
Receitas Previdenciárias				
Despesas Previdenciárias				
Resultado Previdenciário	0,00	0,00	0,00	0,00
Fundo em Repartição (Plano Financeiro)				
Receitas Previdenciárias				
Despesas Previdenciárias				
Resultado Previdenciário	0,00	0,00	0,00	0,00

RREO-Anexo 14 | Tabela 14.0 - Demonstrativo Simplificado do Relatório Resumido da Execução Orçamentária - Municípios e DF


Receita da Alienação de Ativos e Aplicação dos Recursos	Apuração da Receita da Alienação de Ativos e Aplicação dos Recursos	
	Valor Apurado no Exercício	Saldo a Realizar
Receita da Alienação de Ativos e Aplicação dos Recursos	-	-
Receitas da Alienação de Ativos		
Aplicação dos Recursos da Alienação de Ativos		

RREO-Anexo 14 | Tabela 14.0 - Demonstrativo Simplificado do Relatório Resumido da Execução Orçamentária - Municípios e DF

Despesas com Ações e Serviços Públicos de Saúde	Valor Apurado Até o Bimestre	Apuração das Despesas com Saúde	
		Limites Constitucionais Anuais	
		% Mínimo a Aplicar no Exercício	% Aplicado Até o Bimestre
Despesas com Ações e Serviços Públicos de Saúde	-	-	-
Despesas com Ações e Serviços Públicos de Saúde Executadas com Recursos de Impostos	233.818.781,11	15,00	16,60

RREO-Anexo 14 | Tabela 14.0 - Demonstrativo Simplificado do Relatório Resumido da Execução Orçamentária - Municípios e DF

Despesas de Caráter Continuado Derivadas de PPP	Valor Realizado no Período	
	Valor Apurado no Exercício Corrente	
Despesas de Caráter Continuado Derivadas de PPP	-	-

 <p>Sistema de Informações Contábeis e Fiscais do Setor Público Brasileiro</p> <p>TESOURO NACIONAL</p>	Relatório Resumido de Execução Orçamentária
	Prefeitura Municipal de São Bernardo do Campo - SP (Poder Executivo)
	Orçamentos Fiscal e da Seguridade Social
	CNPJ:
	Exercício: 2024
	Período de referência: 2º bimestre

Despesas de Caráter Continuado Derivadas de PPP	Valor Realizado no Período
	Valor Apurado no Exercício Corrente
Total das Despesas Consideradas para o Limite / RCL (%)	

RREO-Anexo 14 | Tabela 14.0 - Demonstrativo Simplificado do Relatório Resumido da Execução Orçamentária - Municípios e DF

Notas Explicativas	Valores
	30/04/2024
Notas Explicativas	-
Notas Explicativas	<p>1) As despesas com ações típicas MDE representam 38,29% das despesas empenhadas R\$ 539.197.269,55 e 25,66% das despesas liquidadas R\$ 361.357.528,97 em relação às receitas de impostos.</p> <p>2) As despesas com ações típicas da saúde LC 141/2012 representam 35,80% das despesas empenhadas R\$ 504.253.202,38 e 16,60% das despesas liquidadas R\$ 233.818.781,11 em relação às receitas de impostos.</p> <p>3) O presente relatório será publicado em 28/05/2024 no Jornal Notícias do Município e disponibilizado no endereço eletrônico: http://www.saobernardo.sp.gov.br/web/transparencia/relatorios-de-responsabilidade-fiscal.</p>

Lista de Assinaturas

Assinatura: 1
Digitally signed by RONALDO BARROS VELOSO:16124815826 Date: 2024.05.22 09:51:47 BRT Reason: Perfil: Contador Responsável Location: Instituição: Prefeitura Municipal de São Bernardo do Campo - SP
Assinatura: 2
Digitally signed by ALCIR PIRANI:08001343898 Date: 2024.05.23 15:49:20 GMT-03:00 Reason: Perfil: Responsável pelo Controle Interno Location: Instituição: Prefeitura Municipal de São Bernardo do Campo - SP
Assinatura: 3
Digitally signed by JOSE LUIZ GAVINELLI:86034790891 Date: 2024.05.24 09:55:44 BRT Reason: Perfil: Delegatário para Gestão de Declaração Location: Instituição: Prefeitura Municipal de São Bernardo do Campo - SP
Assinatura: 4
Assinatura: 5


As assinaturas digitais podem ser verificadas no arquivo PDF.

Atos do Poder Legislativo

 <p>Sistema de Informações Contábeis e Fiscais do Setor Público Brasileiro TESOURO NACIONAL</p>	Relatório de Gestão Fiscal
	Câmara de Vereadores de São Bernardo do Campo - SP (Poder Legislativo)
	Orçamentos Fiscal e da Seguridade Social
	CNPJ:
	Exercício: 2024
	Período de referência: 1º quadrimestre

RGF-Anexo 01 | Tabela 1.0 - Demonstrativo da Despesa com Pessoal

Despesa com Pessoal	Despesa Executada com Pessoal												TOTAL (ÚLTIMOS 12 MESES) (a)	INSCRITAS EM RESTOS A PAGAR NÃO PROCESSADOS (b)		
	DESPESAS EXECUTADAS (Últimos 12 Meses)															
	<MR-11>	<MR-10>	<MR-9>	<MR-8>	<MR-7>	<MR-6>	<MR-5>	<MR-4>	<MR-3>	<MR-2>	<MR-1>	<MR>				
Despesa com Pessoal (Últimos 12 Meses)	-	-	-	-	-	-	-	-	-	-	-	-	-	-	-	-
DESPESA BRUTA COM PESSOAL (I)	4.407.096,64	4.404.416,44	4.550.888,30	4.501.260,68	4.402.141,27	6.357.023,14	4.823.917,68	4.319.801,19	5.602.216,41	4.738.312,90	4.960.262,22	4.700.679,80	57.768.016,67	0,00		
Pessoal Ativo	4.274.229,06	4.242.889,72	4.419.122,93	4.370.534,52	4.249.680,88	6.204.134,09	4.693.313,23	4.139.534,35	5.586.739,86	4.697.039,99	4.810.083,37	4.546.411,50	56.233.713,50	0,00		
Vencimentos, Vantagens e Outras Despesas Variáveis	3.585.322,77	3.548.119,18	3.720.374,41	3.660.122,71	3.545.352,33	5.374.132,53	3.535.574,98	3.445.907,85	4.839.329,75	3.945.505,13	4.075.320,78	3.819.811,30	47.094.873,72	0,00		
Obrigações Patronais	688.906,29	694.770,54	698.748,52	710.411,81	704.328,55	830.001,56	1.157.738,25	693.626,50	747.410,11	751.534,86	734.762,59	726.600,20	9.138.839,78	0,00		
Pessoal Inativo e Pensionistas	0,00	0,00	0,00	0,00	0,00	0,00	0,00	0,00	0,00	0,00	0,00	0,00	0,00	0,00		
Aposentadorias, Reserva e Reformas																
Pensões																
Outras Despesas de Pessoal decorrentes de Contratos de Terceirização ou de contratação de forma indireta (§ 1º do art. 18 da LRF)	132.867,58	161.526,72	131.765,37	130.726,16	152.460,39	152.889,05	130.604,45	180.266,84	15.476,55	41.272,91	150.178,85	154.268,30	1.534.303,17	0,00		
Despesa com Pessoal não Executada Orçamentariamente																
DESPESAS NÃO COMPUTADAS (§ 1º do art. 19 da LRF) (II)	0,00	0,00	0,00	0,00	0,00	0,00	0,00	0,00	0,00	0,00	0,00	0,00	0,00	0,00		
Indenizações por Demissão e Incentivos à Demissão Voluntária																
Decorrentes de Decisão Judicial de Período Anterior ao da Apuração																
Despesas de Exercícios Anteriores de Período Anterior ao da Apuração																
Inativos e Pensionistas com Recursos Vinculados																
Agentes Comunitários de Saúde e de Combate às Endemias com Recursos Vinculados (CF, art. 198, §11)																
Parcela dedutível referente ao piso salarial do Enfermeiro, Técnico de Enfermagem, Auxiliar de Enfermagem e Parteira (ADCT, art. 38, §2º)																
Outras Deduções Constitucionais ou Legais																
DESPESA LÍQUIDA COM PESSOAL (III) = (I - II)	4.407.096,64	4.404.416,44	4.550.888,30	4.501.260,68	4.402.141,27	6.357.023,14	4.823.917,68	4.319.801,19	5.602.216,41	4.738.312,90	4.960.262,22	4.700.679,80	57.768.016,67	0,00		

 <p>Sistema de Informações Contábeis e Fiscais do Setor Público Brasileiro</p> <p>TESOURO NACIONAL</p>	Relatório de Gestão Fiscal
	Câmara de Vereadores de São Bernardo do Campo - SP (Poder Legislativo)
	Orçamentos Fiscal e da Seguridade Social
	CNPJ:
	Exercício: 2024
	Período de referência: 1º quadrimestre

RGF-Anexo 01 | Tabela 1.0 - Demonstrativo da Despesa com Pessoal

DTP e Apuração do Cumprimento do Limite Legal	DTP e Apuração do Cumprimento do Limite Legal	
	Valor	% sobre a RCL Ajustada
DTP e Apuração do Cumprimento do Limite Legal	-	-
RECEITA CORRENTE LÍQUIDA - RCL (IV)	5.209.649.352,86	
(-) Transferências Obrigatórias da União relativas às Emendas Individuais (art. 166-A, §1º, da CF) (V)	5.123.264,38	
(-) Transferências obrigatórias da União relativas às emendas de bancada (art. 166, § 16, da CF) (VI)	0,00	
(-) Transferências da União relativas à remuneração dos agentes comunitários de saúde e de combate às endemias (CF, art. 198, §11) (VII)	23.144.088,00	
(-) Outras Deduções Constitucionais ou Legais	0,00	
= RECEITA CORRENTE LÍQUIDA AJUSTADA PARA CÁLCULO DOS LIMITES DA DESPESA COM PESSOAL (VII)	5.181.382.000,48	
= (IV - V - VI)		
DESPESA TOTAL COM PESSOAL - DTP (VIII) = (III a + III b)	57.768.016,67	1,11
LIMITE MÁXIMO (IX) (incisos I, II e III, art. 20 da LRF)	310.882.920,03	6,00
LIMITE PRUDENCIAL (X) = (0,95 x IX) (parágrafo único do art. 22 da LRF)	295.338.774,03	5,70
LIMITE DE ALERTA (XI) = (0,90 x IX) (inciso II do §1º do art. 59 da LRF)	279.794.628,03	5,40


RGF-Anexo 01 | Tabela 1.0 - Demonstrativo da Despesa com Pessoal

Notas Explicativas	Valores
	30/04/2024
Notas Explicativas	-
Notas Explicativas	-

 <p>Sistema de Informações Contábeis e Fiscais do Setor Público Brasileiro</p> <p>TESOURO NACIONAL</p>	Relatório de Gestão Fiscal
	Câmara de Vereadores de São Bernardo do Campo - SP (Poder Legislativo)
	Orçamentos Fiscal e da Seguridade Social
	CNPJ:
	Exercício: 2024
	Período de referência: 1º quadrimestre

RGF-Anexo 01 | Tabela 1.2 - Trajetória de Retorno ao Limite da Despesa Total com Pessoal

Trajetória de Retorno ao Limite da Despesa Total com Pessoal	Trajetória de Retorno ao Limite da Despesa Total com Pessoal								
	Exercício em que Excedeu o Limite			Exercício do Primeiro Período Seguinte			Exercício do Segundo Período Seguinte		
	No Quadrimestre/Semestre			Primeiro Período Seguinte			Segundo Período Seguinte		
	Limite Máximo (a)	% DTP (b)	% Excedente (c) = (b-a)	Redutor Mínimo de 1/3 do Excedente (d) = (1/3*c)	Limite (e) = (b-d)	% DTP (f)	Redutor Residual (g) = (f-a)	Limite (h) = (a)	% DTP (i)
Trajetória de Retorno ao Limite da Despesa Total com Pessoal	-	-	-	-	-	-	-	-	-
Valores Percentuais									

 Sistema de Informações Contábeis e Fiscais do Setor Público Brasileiro TESOURO NACIONAL	Relatório de Gestão Fiscal
	Câmara de Vereadores de São Bernardo do Campo - SP (Poder Legislativo)
	Orçamentos Fiscal e da Seguridade Social
	CNPJ:
	Exercício: 2024
	Período de referência: 1º quadrimestre


RGF-Anexo 01 | Tabela 1.2 - Trajetória de Retorno ao Limite da Despesa Total com Pessoal

Parâmetros para Redução do Excedente de DTP (art. 15 da LC 178/2021)	Percentual
Parâmetros para Redução do Excedente de DTP (art. 15 da LC 178/2021)	
Limite Máximo (IX) (%) (LRF, art. 20)	-
DTP em 2021 (XII) (%)	
Excedente em 2021 (XIII) = (XII - IX) (%)	
Redutor anual (XIV) = (0,10 x XIII) (%)	

 <p>Sistema de Informações Contábeis e Fiscais do Setor Público Brasileiro</p> <p>TESOURO NACIONAL</p>	Relatório de Gestão Fiscal
	Câmara de Vereadores de São Bernardo do Campo - SP (Poder Legislativo)
	Orçamentos Fiscal e da Seguridade Social
	CNPJ:
	Exercício: 2024
Período de referência: 1º quadrimestre	

RGF-Anexo 01 | Tabela 1.2 - Trajetória de Retorno ao Limite da Despesa Total com Pessoal

Trajetória de Retorno ao Limite da Despesa Total com Pessoal (art. 15 da LC 178/2021)	Apuração da Trajetória de Retorno ao Limite da DTP (art. 15 da LC 178/2021)											
	2021	2022	2023	2024	2025	2026	2027	2028	2029	2030	2031	2032
Trajetória de Retorno ao Limite da Despesa Total com Pessoal (art. 15 da LC 178/2021)	-	-	-	-	-	-	-	-	-	-	-	-
RECEITA CORRENTE LÍQUIDA AJUSTADA PARA CÁLCULO DOS LIMITES DA DESPESA COM PESSOAL (VII)												5.123.264,38
DESPESA TOTAL COM PESSOAL - DTP (VIII)												
% DTP (VIII / VII)												
LIMITE CONFORME ART. 15 DA LC 178/2021 (%)												

 Sistema de Informações Contábeis e Fiscais do Setor Público Brasileiro TESOURO NACIONAL	Relatório de Gestão Fiscal
	Câmara de Vereadores de São Bernardo do Campo - SP (Poder Legislativo)
	Orçamentos Fiscal e da Seguridade Social
	CNPJ:
	Exercício: 2024
	Período de referência: 1º quadrimestre

RGF-Anexo 01 | Tabela 1.2 - Trajetória de Retorno ao Limite da Despesa Total com Pessoal

Notas Explicativas	Valores
	30/04/2024
Notas Explicativas	-
Identificação do Quadrimestre em que Excedeu o Limite e dos Períodos de Retorno	
Notas Explicativas	

Lista de Assinaturas

Assinatura: 1
Digitally signed by ANSELMO MENDES LOPES FILHO:07183181880 Date: 2024.05.23 16:01:29 BRT Reason: Perfil: Contador Responsável Location: Instituição: Câmara de Vereadores de São Bernardo do Campo - SP
Assinatura: 2
Digitally signed by CARLOS ALBERTO ZULLI:01705859801 Date: 2024.05.23 16:12:26 BRT Reason: Perfil: Responsável pela Administração Financeira Location: Instituição: Câmara de Vereadores de São Bernardo do Campo - SP
Assinatura: 3
Digitally signed by PAULO VINICIUS NUNES DE AGUIAR:39089279865 Date: 2024.05.23 17:14:52 BRT Reason: Perfil: Responsável pelo Controle Interno Location: Instituição: Câmara de Vereadores de São Bernardo do Campo - SP
Assinatura: 4
Digitally signed by DANILO LIMA DE RAMOS:21678009830 Date: 2024.05.23 17:41:50 BRT Reason: Perfil: Titular do Poder Legislativo Location: Instituição: Câmara de Vereadores de São Bernardo do Campo - SP
Assinatura: 5
Assinatura: 6

As assinaturas digitais podem ser verificadas no arquivo PDF.