

1 **ATA DA 337ª REUNIÃO ORDINÁRIA DO CONSELHO MUNICIPAL DE SAÚDE DE SÃO BERNARDO DO**
2 **CAMPO.**

3 Local: Plenarinho da Câmara Municipal – Praça Samuel Sabatini, 50 – Paço Municipal

4 Data: 27 de fevereiro de 2024

5 Horário: 14h

6 Pauta:

7 a) Aprovação da ata da reunião anterior;

8 b) Prestação de Contas do 3º quadrimestre de 2023;

9 c) Minuta do T. A. 002/2024, cujo objeto é o repasse no valor de R\$ 200.000,00 (duzentos mil reais),
10 à Irmandade Santa Casa de Misericórdia de São Bernardo do Campo, a título de Incremento
11 Temporário ao Custeio dos Serviços de Atenção Especializada à Saúde, para desenvolvimento das
12 ações constantes no Plano de Trabalho aprovado entre as partes.

13 Informes.

14 Presentes: **representando o segmento usuário:** João Luiz Gonçalves, Valdeci Tumaz de Oliveira, Rubens
15 Francisco dos Santos, Daniela Regina Anzolin, Lucia Maria de Lima Gomes, Maria Aparecida de Barros
16 Silva, Renata Dias de Sousa Oliveira (Adisbec), Oswaldo Aranha (Casa de Alívio), Lúcia de Nazaré
17 Oliveira, Jacimaria Carvalho Cedraz de Carvalho, Odair Barbosa, Geraldo Silva Duarte, Oreste
18 Clementino da Silva, Felipe Moraes de Faria (Recomeçar é Possível); **representando o segmento**
19 **trabalhador:** Vinicius Pioli Zanetin (UBS Planalto), Ingrid Maia Ramos Bizerra (UPA Vila São Pedro),
20 Diovana Pereira Duarte Santos (UBS Montanhão), Celio Vieira de Souza, Michele Farias Silva, Thereza
21 Christina Machado de Godoy (APM), Lenon Dellalibera (Policlínica Centro), Acácia Ramalho Timóteo
22 (UBS Batistini); **representando o segmento gestor:** Geraldo Reple Sobrinho (Secretário de Saúde),
23 Edson Massamori Nakazone (Secretário de Saúde Adjunto), Stefanos Paraskevas Lazarou, Rodolfo
24 Strufaldi, Agnes Mello Farias Ferrari, Prof.ª Dra. Denise de Oliveira Schoeps (FMABC), Maria de Fátima
25 Sanchez, Valquíria de Souza Djehizian e Maria de Fátima Oliveira. Os trabalhos tiveram início às
26 14h15min, sendo presididos pelo dr. Stefanos, presidente do CMS que perguntou à Cristina sobre o
27 quórum e ela informou haver 30 conselheiros presentes e que os suplentes com direito a voto são:
28 Odair, Geraldo Silva e Oreste e que não houve nenhuma justificativa de ausência; em seguida submeteu
29 a apreciação da ata da reunião anterior e esta foi aprovada por unanimidade; houve um pedido de
30 inversão de pauta que, após aprovado, foi concedida a palavra a sra. Sandra Assis para a apresentação
31 da Minuta do T. A. 002/2024, cujo objeto é o repasse no valor de R\$ 200.000,00 (duzentos mil reais),
32 à Irmandade Santa Casa de Misericórdia de São Bernardo do Campo, a título de Incremento
33 Temporário ao Custeio dos Serviços de Atenção Especializada à Saúde, para desenvolvimento das
34 ações constantes no Plano de Trabalho aprovado entre as partes; terminada a apresentação foi aberto
35 espaço para perguntas e em seguida entrou-se em regime de votação e a **Minuta do T. A. 002/2024**
36 foi aprovada por unanimidade; em prosseguimento à pauta Stefanos Paraskevas, que esclarece aos
37 presentes que a prestação de contas a ser apresentada é feita em cumprimento à Lei Complementar
38 nº 141, de 13 de janeiro de 2012, que determina que o gestor do SUS, em sua esfera de Governo,
39 apresentará ao CMS e em Audiência Pública na Câmara de Vereadores um relatório detalhado
40 contendo dados sobre o montante, a fonte dos recursos aplicados, auditorias concluídas ou iniciadas,
41 bem como, a oferta e produção de serviços na rede assistencial própria, contratada ou conveniada;
42 que a referida prestação é referente ao período de **01/9/2023 a 31/12/2023**, a seguir, passou a palavra
43 para o dr. Geraldo Reple, Secretário de Saúde, que iniciou sua fala dizendo sobre a importância da
44 participação no Programa Governar com Você, onde é possível fazer propostas para todas as áreas da
45 administração e servirá de base para a elaboração do Plano de Governo; em seguida apresentou a
46 Prestação de Contas do 3º quadrimestre de 2023, a saber: que deu continuidade apresentando o
47 relatório dos **estabelecimentos de saúde**, por tipo, entre próprios e contratados onde se pode
48 observar a existência de 115 estabelecimentos sendo 101 públicos e 14 contratados, 113 municipais e
49 2 estaduais; a seguir demonstrou a **composição global do orçamento (quadro 1)** da saúde para o

50 exercício de 2023, onde se observa que o total orçado (LOA) é de R\$1.283.453.000,00 e o orçado atual
51 é de R\$1.665.972.429,26 sendo que o subtotal dos recursos municipais é da ordem de
52 R\$790.994.000,00 (LOA) e R\$943.642.475,69 (orçado atual) que perfazem 56,64% de participação
53 sobre o orçamento total; os outros recursos são: Recursos da União R\$391.651.000,00 (LOA) e
54 R\$434.038.949,64 (atual) que equivalem 26,05%; Recursos do Estado R\$31.807.000,00 (LOA) e
55 R\$212.842.779,33 (atual) que equivalem 12,78%; e Operações de Crédito (BID/BNDS/CAFII/FINSS)
56 R\$69.001.000,00 e R\$75.448.224,60 (atual) que equivalem a 4,53% de participação sobre o orçamento
57 total; no demonstrativo da **aplicação obrigatória (quadro 2)** podemos observar no 3º quadrimestre de
58 2023 que: a receita de impostos vinculados projetada para 2023, quando da elaboração do orçamento
59 foi de R\$3.375.928.000,00, sendo que a receita de impostos acumulada até o 3º quadrimestre foi de
60 R\$3.368.482.145,29; que a aplicação de 15% obrigatório sobre a receita realizada R\$505.272.321,79;
61 que o total empenhado acumulado 2023 com recursos ASPS foi R\$833.633.436,58 (24,75%), p total
62 liquidado, acumulado em 2023 foi R\$819.000.773,40 e o total pago acumulado 2023 foi de
63 R\$817.732.459,24 (24,28%) e demonstram uma aplicação maior que a LC-141 na ordem de 9,75%;
64 dando prosseguimento, passou a detalhar o **ingresso de todas as receitas (quadro 3)** até o 3º
65 quadrimestre de 2023, por origem, num total de R\$1.564.553.633,82, advindas do município:
66 R\$923.987.864,52, o que corresponde a 59,06% e R\$428.089.587,97 de transferências da União
67 (27,36%); R\$175.190.998,94 de transferências do Estado (11,20%); R\$7.975.719,05 de rentabilidade
68 no período (0,51%); BID/BNDES R\$29.309.463,34 (1,87%); em continuidade foi apresentada a
69 **execução orçamentária relativa ao 3º semestre (quadro 4)** onde o total orçado atualizado da
70 SECRETARIA DE SAÚDE foi de R\$1.665.972.429,26, a receita acumulada até o 3º quadrimestre foi
71 R\$1.564.553.633,82 (93,91%) sobre o total orçado, o empenhado acumulado foi R\$1.560.192.865,925
72 (93,65%), liquidado R\$1.476.144.825,39 (88,61%) e pago R\$1.471.746.043,20 (88,34%); a seguir, foi
73 apresentado o **quadro detalhado por tipo de despesa (quadro 5)**, o total orçado até o 3º quadrimestre
74 de 2023 foi R\$1.665.972.429,26, o total empenhado até o 3º quadrimestre foi R\$1.560.192.865,92; o
75 total liquidado até o 3º quadrimestre foi R\$1.476.144.825,39 e o total pago foi R\$ 1.471.746.043,20
76 relativos ao quadrimestre; os **totais empenhados por subfunção até o 3º quadrimestre**, o total
77 empenhado no período foi R\$1.560.192.865,92, sendo Atenção Básica R\$321.146.736,79; Assistência
78 Hospitalar e Ambulatorial R\$1.038.240.648,05; Suporte Profilático e Terapêutico R\$74.321.244,847;
79 Vigilância Sanitária R\$6.933.789,57; Vigilância Epidemiológica R\$29.725.870,53; Alimentação e
80 Nutrição R\$4.887.857,86; Administração Geral R\$60.108.089,90; Tecnologia da Informação
81 R\$1.595.025,33; Previdência do Regime Estatutário R\$1.176.297,11; Proteção e Benefícios ao
82 Trabalhador R\$7.564.506,32; Serviço da dívida interna R\$503.666,91; outros encargos (precatórios)
83 R\$13.987.097,83; refinanciamento da dívida interna R\$2.034,88; quanto ao **Contrato de Gestão**
84 **001/2023 - Hospitais**, demonstra que na manutenção do HMU/ Hospital da Mulher foram gastos
85 R\$110.945.715,06, no Hospital de Urgência R\$191.649.763,16, no Hospital Anchieta R\$80.476.167,71
86 e no Hospital de Clinicas R\$270.674.160,64, o total liquidado foi R\$654.045.131,46 e o total
87 empenhado R\$616.412.886,44; no tocante ao **Contrato de Gestão 001/2023 - Rede de Saúde**, a
88 execução acumulada até o 3º quadrimestre foi: empenhado R\$1.246.467.925,71, liquidado R\$
89 1.192.267.250,00 e valor pago R\$1.191.967.925,71; da seguinte forma: manutenção dos serviços de
90 atenção básica R\$219.684.216,15; manutenção dos serviços de urgência e emergência
91 R\$152.114.836,31; manutenção dos serviços de atenção especializada R\$94.449.612,28; manutenção
92 dos serviços de vigilância em saúde R\$20.790.281,14; manutenção dos serviços de apoio gerencial
93 R\$51.183.173,26; com relação a **contratação de serviços especializados** foram pagos até o 3º
94 quadrimestre: DAVITA BRASIL e DAVITA SILVA JARDIM (serviços de terapia renal substitutiva)
95 R\$1.156.518,07; Santa Casa (leitos clínicos e de longa permanência) R\$504.002,66; Santa Casa (LC
96 197/22 e Portaria 96/23) – parcela única R\$220.290,09; FUNCRAF (Fundação para o Estudo e
97 Tratamento das Deformidades Craniofaciais) R\$389.083,96; FUNCRAF (LC 197/22 e Portaria 96/23) –

98 parcela única R\$606.029,18; em **obras realizadas até o 3º quadrimestre de 2023** foram pagos:
 99 Execução de obras de construção da UPA Silvina – PC 450/2021 – contrato SA-201.1 Nº094/2021 –
 100 mega engenharia substituído pelo contrato AS-201.1 nº 222/2022 – shop signs – valor total da obra:
 101 R\$7.907.285,69; % de execução 24,99%; % de execução total até 2023 100%, total liquidado obra até
 102 2023 R\$7.907.285,70; Execução de obras do centro de especialidades oftalmológicas – PC 2142/2021
 103 – contrato SA-71/2022 – valor da obra: R\$5.246.624,93; % de execução 42,84%; % de execução total
 104 até 2023 100%, total liquidado obra até 2023 R\$5.154.924,28; Execução de obras de reforma UPA São
 105 Pedro – PC 2466/2022 – valor da obra R\$317.828,84, % de execução 63,00%; % de execução total até
 106 2023 100%, total liquidado obra até 2023 R\$317.828,84; Execução de obras de reforma hospital
 107 veterinário – PC 2606/2022 – valor da obra R\$329.160,41, % de execução 47,00%; % de execução total

Obras - Realizações até o 3º quadrimestre de 2023	% de execução em 2023	% de execução total até 2023	Total Liquidado Obra até 2023
Execução de obras de Serviços de Manutenção através de adesão a ata Nº 77/2022 - UPA RIACHO GRANDE - PC 2724/2022 - Valor da obra R\$ 329.319,16	90,00%	100,00%	R\$ 329.288,16
Execução de obras de Serviços de Manutenção através de adesão a ata Nº 77/2022 - UPA BAETA NEVES PC 2732/2022 - Valor da obra R\$ 329.295,13	70,00%	100,00%	R\$ 329.295,13
Execução de obras de Serviços de Manutenção através de adesão a ata Nº 77/2022 -UPA VILA UNIÃO PC 2728/2022 - Valor da obra R\$ 329.999,94	45,00%	100,00%	R\$ 329.999,94
Execução de obras de Manutenção através de adesão a ata 77/2022 - UPA RUDGE RAMOS PC 2726/2022 - Valor da obra R\$ 329.588,64	90,00%	100,00%	R\$ 329.588,64
Execução de obras de Serviços de Manutenção através de adesão ata Nº 77/2022 - UBS RUDGE RAMOS PC 2727/2022 - Valor da obra R\$ 329.999,93	90,00%	100,00%	R\$ 329.999,93
Execução de obras de Construção da CAPS AD-PC 859/2022 - Contrato SA- 201.1 Nº 242/2022 - Valor da Obra: R\$ 5.134.020,32	55,72%	73,54%	R\$ 4.504.517,75
Execução de obras de Construção da UBS VILA SÃO PEDRO II-PC 2116/21 - Contrato SA- 201.1 Nº 66/23 - Valor da Obra: R\$ 12.421.295,70	1,73%	4,02%	R\$ 499.343,17

Obras - Realizações até o 3º quadrimestre de 2023	% de execução em 2023	% de execução total até 2023	Total Liquidado Obra até 2023
Execução de obras de Construção da UBS VILA UNIÃO I -PC 1293/23- Contrato SA-201-1 nº 75/2023-Valor da obra: 290.613,68	100,00%	100,00%	R\$ 290.613,68
Execução de obras de Construção da UBS VILA SÃO PEDRO-PC 1424/23-Contrato SA 201-1 nº 88/2023- Valor da obra: 269.773,37	100,00%	100,00%	R\$ 269.773,37
Execução de obras de Construção da UBS PAULICÉIA PC 1787/23-Contrato SA 201-1 nº 109/2023- Valor da obra: 288.146,34	100,00%	100,00%	R\$ 288.146,34
Execução de obras de Construção da UBS PLANALTO-PC 1789/23-Contrato SA 201-1 nº 111/2023- Valor da obra: 265.483,17	100,00%	100,00%	R\$ 265.483,17
Execução de obras de Construção da CAMINHO DO MAR - PC 1786/23 Contrato SA 201-1 nº 110/2023- Valor da obra: 285.722,88	100,00%	100,00%	R\$ 285.722,88
Execução de obras de Construção da UBS RIACHO GRANDE - PC 1785/23 Contrato SA 201-1 nº 100/2023- Valor da obra: 325.239,97	100,00%	100,00%	R\$ 325.239,97
Execução de obras de Construção da ALMOXARIFADO CENTRAL -PC 1788/23 Contrato SA 201-1 nº 90/2023- Valor da obra: 219.271,55	100,00%	100,00%	R\$ 219.271,55

Obras - Realizações até o 3º quadrimestre de 2023	% de execução em 2023	% de execução total até 2023	Total Liquidado Obra até 2023
Execução de obras de serviços de manutenção através de adesão a ata de registro de preços nº 201/2023-UBS LEBLON PC 1784/2023 - Valor da obra : 315.362,09	100,00%	100,00%	R\$ 315.362,09
Execução de obras de serviços de manutenção através de adesão a ata de registro de preços nº 201/2023-SAMU -PC 1987/2023- Valor da Obra : 307.232,90	100,00%	100,00%	R\$ 307.232,90
Execução de obras de serviços de manutenção através de adesão a ata de registro de preços nº 201/2023 -UBS MONTANHÃO -PC 2113/23- Valor da Obra: 329.901,22	100,00%	100,00%	R\$ 329.901,22
Execução de obras de serviços de manutenção através de adesão a ata de registro de preços nº 201/2023 RESIDÊNCIA TERAPÊUTICA A -PC 2596/23 Valor da Obra: 305.001,33	42,15%	42,15%	R\$ 128.534,36
Execução de obras de serviços de manutenção através de adesão a ata de registro de preços nº 201/2023 RESIDÊNCIA TERAPÊUTICA B -PC 2624/23 Valor da Obra: 302.034,88	50,92%	50,92%	R\$ 153.805,03

A seguir, passou para as informações dos **dados assistenciais do 3º quadrimestre de 2023**, são dados preliminares devido ao período de fechamento dos sistemas de informação do SUS, a saber: **Rede de Atenção Materno Infantil:** Mortalidade Infantil: 8,71, mortalidade perinatal 9,55 e 5,86 natimortalidade; Mortalidade infantil institucional de residentes: 10,05 em estabelecimentos públicos e 5,82 em estabelecimentos privados; óbito em <1 ano: 57% na rede pública e 40% na rede privada; 52% nasceram com menos de 1.000g, óbitos maternos: 2, hospital São Paulo e Hospital da Mulher, raça/cor: branca; óbitos <1 ano segundo raça/cor da mãe: 61% branca, 39% parda; **Rede de Atenção Materno Infantil – Atenção ao Pré-Natal e ao Parto:** 97% dos partos foram realizados no SUS municipal (HMU) sendo que a proporção de partos normal foi de 59% na rede pública contra 20,6% na rede privada; nascidos vivos de mães adolescentes 2023 – 6,5%; 403 DIUs inseridos pós-parto e pós-aborto no HMU, 54 em mulheres com menos de 20 anos; **Rede de Atenção Materno Infantil – imunização crianças < de 2 anos:** a Pneumo 10V atingiu 90,24%, a Tríplice viral 90,92%, Polio 88,98% e a Pentavalente 74,63% da meta que é 95%; Dificuldades nos sistemas de informação, especialmente no que se refere à transferência de dados de vacinação do Esus AB para o SIPNI; na **Rede de Atenção às Doenças Crônicas:** a taxa de mortalidade precoce (30-69 anos) por doenças crônicas não transmissíveis – DCNT (câncer, diabetes mellitus, doenças do aparelho circulatório, doenças respiratórias crônicas) foi de 307,5 por 100.000 habitantes e as internações por diabetes mellitus e AVC foram de 0,55 e 5,80 respectivamente; na **rede de atenção às doenças crônicas** observamos que no 3º quadrimestre foram realizadas 2.342 hemodiálises DAVITA SILVA JARDIM e 1.871 hemodiálises DAVITA SÃO BERNARDO em 347 pacientes em atendimento na TRS; foram realizados 3.035 exames de Papanicolau e 2.299 mamografias no programa de prevenção do câncer feminino; na **Rede de Atenção à Pessoa com Deficiência** foram dispensadas 247 próteses auditivas por mês, na equoterapia foram atendidos 580 usuários no quadrimestre; a FUNCRAF realizou 6.446 atendimentos e o CER IV 12.723; a fisioterapia aquática do CER IV – 387 atendimentos no quadrimestre; OPM CER IV cadeira de rodas: 68, adaptações diversas para cadeiras de rodas: 470, OPM diversas: 26, sapataria: 32; órtese e prótese: 72; atividades do CER IV: 27/09/2023 – Mini curso: Dia do deficiente Auditivo -5º projeto acessibilidade no CER IV – 46 participantes; 4/10/2023 e 10/10/2023 – Comemoração do Dia das Crianças na Cidade da Criança – 50 pacientes da

189 Reabilitação auditiva; 8/12/2023 – realizada Festa de Natal – 600 participantes (pacientes e familiares);
190 4/09/2023 – realizada palestra “Paralisia Cerebral” – 13 participantes; 6/11/2023 – realizada palestra
191 sobre AVC e multiplicadores da Equoterapia – 9 participantes; a **Rede de Atenção Psicossocial** – CAPS
192 realizou em média 15.965 procedimentos; o NUTRARTE realizou 80 atendimentos; Remando para a
193 Vida realizou 160 atendimentos no quadrimestre; Pronto Atendimento de Saúde Mental - média men-
194 sal de 677 atendimentos médicos de urgência em Psiquiatria; média mensal de usuários atendidos nos
195 CAPS: CAPS AD III INFANTO JUVENIL – 52, CAPS III AD – 395, CAPS INFANTIL – 356, CAPS III CENTRO –
196 263, CAPS III FARINA – 324, CAPS III ALVARENGA – 377, CAPS AD III ALVARENGA – 163, CAPS III SILVINA
197 – 211, CAPS III RUDGE RAMOS – 239, perfazendo um total de 2.379 atendimentos; a rede de Atenção
198 Psicossocial contou ainda com as seguintes ações: Janeiro Branco - “A Vida pede Equilíbrio”; COPA
199 CAPS - torneio de futsal disputado entre os CAPSs do Município; 9/02 comemoração do Dia Nacional
200 de Combate às Drogas e Alcoolismo; 2/04 - AUTISTA’S DAY - evento municipal organizado pela Secre-
201 taria de Cidadania e da Pessoa com Deficiência e participação de equipe dos CAPS e Atenção Básica,
202 para criação de garrafas sensoriais; abril – ações em comemoração do Dia Mundial de Conscientização
203 do Autismo; na **Rede de Urgência e Emergência**, as UPAs fizeram 79.843 atendimentos no quadrim-
204 tre e tiveram as seguintes ações: Realização do Curso de Classificador de Manchester para enfermeiros
205 das UPAs; Auditoria de enfermagem e médica dos prontuários de pacientes que evoluíram a óbito nas
206 UPAs, encaminhados ao serviço de referência via protocolo de Trombólise de AVC hiperagudo, enca-
207 minhados ao serviço de referência via protocolo de Infarto com Supra de ST; Capacitação Online acerca
208 da Lei 14.133 (Lei de Licitações e Contratos); Elaboração e Implantação do POP (Procedimento Opera-
209 cional Padrão) de atendimento ao paciente com TEA (Transtorno do Espectro Autista); Auditoria Mul-
210 tidisciplinar (Técnica e Financeira) na Irmandade Santa Casa de SBC; Realização do Treinamento Online
211 de Acidente Vascular Encefálico e Infarto Agudo do Miocárdio com Supra desnivelamento do Seg-
212 mento ST, em parceria com o laboratório Boehringer para médicos e toda equipe de enfermagem; o
213 **SAMU** teve 10.538 atendimentos; o transporte inter-hospitalar - TIH, média mensal no 3º quadrim-
214 tre foi de 2.582 pacientes UBS e 292 pacientes UTI; foram realizados ainda: Treinamentos em Urgên-
215 cia/Emergência: UPAs – 30 treinamentos/ 554 participantes, NEU/SAMU – 96 treinamentos/780 par-
216 ticipantes, Capacitação de profissionais de enfermagem do CSSBC no HU – 104 profissionais; Curso de
217 Primeiros Socorros para a Secretaria de Educação – 58 colaboradores; Curso de capacitação de urgên-
218 cia/emergência aos condutores da empresa privada TORRE – 14 profissionais; na **Atenção Hospitalar**
219 a média mensal de consultas médicas foi de 22.142; as internações na rede SUS tiveram uma média
220 mensal de 3.140 AIHs e 45 na Santa Casa; a média mensal de procedimentos clínicos foi de 2,129 e de
221 procedimentos cirúrgicos 1.008; e contou com as seguintes ações: **HOSPITAL ANCHIETA:** Atividades
222 de humanização: Visitas mensais dos Pets da ONG Alquimia do amor pet aos pacientes oncológicos
223 internados; Visitas semanais da equipe BIG Risos; Intervenções semanais do Projeto Engraxados – Ma-
224 nutenção do Riso; Ampliação de leitos hospitalares: Abertura da Unidade C – 10 leitos de enfermaria;
225 Renovação do parque tecnológico de camas elétricas na UTI; Projeto Prontuário sem Papel. Residência
226 Médica em Oncologia e Multiprofissional em Atenção ao Câncer com as categorias: Nutrição, Farmácia
227 e Enfermagem; Taxa média de 85% de início de tratamento no UNACON até 60 dias após inserção na
228 Regulação Municipal; QUIMIOTERAPIA – média mensal de 948 pacientes atendidos (Fonte: SIA/SUS);
229 RADIOTERAPIA – média mensal de 50 pacientes com tratamentos concluídos no quadrimestre (Fonte:
230 SIA/SUS); **HOSPITAL DE CLÍNICAS:** Realizado mutirão NOVEMBRO AZUL, com realização de 222 ultras-
231 sonografias e 05 Ressecções de tumor de próstata (RTU); Implantação do plano institucional e multi-
232 profissional de Segurança para Mobilização Oportuna; Projeto REAB – PROADI SUS – Finalizado em

233 dezembro; Ações de conscientização sobre Setembro Amarelo, Outubro Rosa e Novembro Azul; Pro-
234 jeto “Amor em dobras”: Oficina de Origami, destinada aos acompanhantes e familiares de pacientes
235 de longa permanência e pediátricos; Concurso de decoração natalina com o tema: O doce natal do HC
236 – comemoração aniversário de 10 anos; Aquisição de monitor para verificação de sinais vitais; Visita
237 de Avaliação de Manutenção pela Qmentum em 05 e 06/10/2023; Taxa média de ocupação hospitalar:
238 100 %; Taxa de mortalidade institucional: 2,9%; **HOSPITAL DA MULHER:** Implantação do teste da lin-
239 guinha em 100% dos recém-nascidos, assim como o teste da orelhinha; Projeto de ambulatório de Alta
240 resolutividade: Unidade Móvel de Mamografia no CAISM em outubro, realização de exames de de-
241 manda espontânea para pacientes de 50 a 69 anos e exames agendados, encaminhamento para mas-
242 tologia com brevidade quando necessário; Participação contínua da equipe de psicologia no Núcleo de
243 Prevenção às Violências (NPV) Dani Callegari – com atividades de matriciamento da Rede e discussão
244 de fluxos; Campanhas Outubro Rosa e Novembro Roxo – ações de conscientização sobre a prevenção
245 do câncer de mama e prematuridade e a saúde dos bebês nascidos antes do tempo estimado; Entrega
246 de tomógrafo, que será utilizado para ampliação do Centro de Diagnóstico por Imagem do Hospital da
247 Mulher; Taxa média de ocupação hospitalar: 73,3%; Taxa média de partos vaginais: 58,8%; Taxa de
248 cesárea em primíparas: 40,5%; Taxa de Apgar > 7 no 5º minuto: 99,5%; Taxa de vidas salvas – Protocolo
249 de sepsis: 96,5%; **HOSPITAL DE URGÊNCIA:** Proadi SUS – Saúde em nossas mãos – projeto encerrado
250 na UTI Laranja, com foco na redução das três Infecções Relacionadas à Assistência à Saúde: Pneumonia
251 associada à ventilação mecânica (PAV); Infecção Primária da Corrente Sanguínea (ICVC) e Infecção do
252 Trato Urinário (ITU-AC); Instalação de televisores nas Enfermarias Adulto 6º andar; Campanhas Setem-
253 bro Amarelo, Outubro Rosa e Novembro Azul; Campanha Nacional de Segurança do Paciente com en-
254 foque na meta Comunicação Efetiva; Comemoração do Dia das Crianças e do Natal; Interoperabilidade
255 em Saúde: início do projeto para estruturação prontuário eletrônico unificado, com integração dos
256 sistemas Hygia, MV, Matrix, PACS e GlicoSys, possibilitando visualização de resumos dos atendimentos
257 realizados ao paciente pela Rede de Atenção à Saúde; Taxa média de ocupação hospitalar: 113%; Taxa
258 de mortalidade institucional: 5,5%; o **SAD** apresentou 320 pacientes em atendimento e a média mensal
259 de visitas e procedimentos realizados pelas equipes (5 EMAD – 1 EMAP) foi: visitas médicas – 581,
260 visitas de enfermeiro - 3.411, visitas de fisioterapeuta – 357, visitas de fonoaudiólogo – 0, visitas de
261 nutricionista – 154, visitas de assistentes sociais – 188 e as seguintes ações de destaque: Aquisição de
262 monitor móvel para verificação de sinais vitais; Implementação no Projeto Prontuário Eletrônico
263 (MV/PEP – SAD) conclusão dos dados da equipe médica e iniciado o desenvolvimento da equipe de
264 assistência social; Realização do 1º Encontro Balint promovido pelo através do Grupo de Trabalho (GT)
265 Cuidados Paliativos do SAD; Apresentação de resultados do SAD – São Bernardo do Campo como refe-
266 rência, no encerramento do ciclo 3 – Projeto Reabilitação na Síndrome Pós-Cuidados Intensivos (PRO-
267 ADI SUS); Realização de reuniões e treinamentos com a Secretaria da Educação Municipal, para inser-
268 ção de crianças assistidas pelo SAD na escola, resultando na permanência em período integral das
269 crianças nas EMEBs; na **Atenção Básica** pudemos observar no terceiro quadrimestre de 2023, 45.905
270 consultas médicas, 30.810 consultas de enfermeiros e 65.876 visitas de ACSs; contamos com 171 equi-
271 pes de ESF, 15 EAP implantadas; Cobertura de Atenção Primária: 84,08% (Fonte: e- Gestor histórico de
272 cobertura APS competência dezembro 2023); 73 Médicos do Programa Mais Médicos; 551 ACS 19
273 NASF; PREVINE BRASIL 3º quadrimestre 2023 – melhor desempenho nos indicadores do programa na
274 Região do ABC; na **SAÚDE BUCAL** temos 109 ESB implantadas com cobertura de 48,49% na Atenção
275 Básica; a média de procedimentos de escovação supervisionada foi de 1.976 e 5.369 1ª consulta odon-
276 tológica programática, ainda tivemos 8.239 procedimentos de **saúde bucal especializada** (CEOs), des-

277 tes procedimentos, 2.366 – endodontia; 653 - estomatologia; 351 - odontopediatria; 1.672 - periodon-
278 tia; 379 - protesista; 857 - buco-maxilo; 1.961 - pacientes com necessidades especiais; e as seguintes
279 ações: OUTUBRO ROSA (DIA D) 7/10/2023 - Campanha de conscientização sobre a importância da pre-
280 venção e do diagnóstico precoce do câncer de mama e colo do útero realizada nas 34 UBSs, total: 7.513
281 participantes nas ações; População Indígena 28/09/2023 - Reunião MPF, FUNAI, Secretarias Municipais
282 do ABC e Lideranças Indígenas; Discussão sobre estratégias para identificação, localização e cadastra-
283 mento de indígenas em contexto urbano e a necessidade de capacitação específica sobre o tema para
284 os colaboradores de saúde, através do Projeto Xingu, para oferta de atendimentos que contemplem
285 as especificidades desse público. público alvo: Secretarias Municipais, MP, FUNAI, Projeto Xingu e li-
286 deranças indígenas, total de participantes: 60 colaboradores - campanhas comemorativas nas 34 UBS:
287 SETEMBRO AMARELO – Prevenção ao Suicídio; NOVENBRO AZUL – conscientização sobre a importân-
288 cia da prevenção e do diagnóstico precoce do câncer de próstata; CAMPANHA MULTIVACINAÇÃO -
289 Atualização da situação vacinal em todas as faixas etárias Campanha de busca ativa da tuberculose
290 realização de busca ativa para sintomáticos respiratórios, orientações e entrega de informativos. 847
291 amostras coletadas de setembro a dezembro; “Abre a Boca para a Saúde” 07/10 - Ações de prevenção
292 e detecção precoce de câncer de boca realizadas nas 34 UBSs – 2.821 participantes; Projeto – acessa
293 sua UBS + digital, Ampliação do acesso aos cuidados oferecidos pela UBS por meio de tecnologias de
294 informação aplicadas à saúde e aplicativos de troca de mensagem como o WhatsApp. Total de atendi-
295 mentos realizados no 3º quadrimestre de 2023 – 25.871; Média de mensagens recebidas por UBS – 10
296 mensagens /dia. Aplicativo – SBC na Palma da Mão, As Equipes de Saúde da Família disponibilizaram
297 vagas de atendimento para agendamento por meio do APP SBC na Palma da Mão. Total de vagas ofe-
298 recidas: 4.615, Ampliação do horário de atendimento – Programa Saúde na Hora, Total de 20 UBS com
299 o horário estendido; Consultório na Rua 756 pessoas em situação de rua acompanhadas pela ECR;
300 Ações de Educação Permanente: Capacitação em Acolhimento Inclusivo ao Paciente Autista - gestores
301 das UPAs, SAMU e representantes do DAHUE – 23 participantes; Treinamento virtual ACS- ICSAB- Ro-
302 teiros de Visita Domiciliar – 410 participantes; Capacitação para ACS em sífilis – 430 participantes;
303 Capacitação em Acolhimento Inclusivo ao paciente LGBTQIAP+ e Paciente Autista - realizado para pro-
304 fissionais do Hospital de Clínicas Municipal e da Atenção Especializada - 45 participantes; Qualidade da
305 assistência e indicadores -Apresentação de indicadores do Previne Brasil e apresentação de duas ex-
306 periências exitosas – 322 participantes; Webinar - Importância do cadastro na cobertura vacinal – 100
307 participantes; Atualização em Cobertura Vacinal e Busca Ativa – 100 participantes; Atualização prática
308 em teste rápido – 34 participantes; Núcleo de Prevenção às Violências 24/11/2023 - I Seminário Inter-
309 disciplinar da Rede Municipal de Saúde: Atuação e Manejo ao Atendimento dos casos de violência -
310 participação de 308 profissionais da Secretaria de Saúde - DIA D - COMBATE A DENGUE - 25/11 - Cam-
311 panha de Busca Ativa, conscientização e prevenção à Dengue na Praça da Matriz – Centro 60 partici-
312 pantes; Participação na I Feira Inclusiva de São Bernardo do Campo, 21/09/2023 - Oficina de constru-
313 ção de garrafinhas sensoriais da calma para pessoas com autismo e outras deficiências – 63 participan-
314 tes; 16ª CAMPANHA FIQUE SABENDO EM SÃO BERNARDO DO CAMPO - 4/12 a 8/12 - Mobilização de
315 incentivo ao teste de HIV nas 34 UBSs – 575 participantes; Lançamento do Projeto Acolhendo -Come-
316 moração do Nascimento do Bebê com a Comunidade; 11/10/2023 - Evento de lançamento do Projeto
317 Acolhendo associado ao Projeto e Aleitamento Humano Exclusivo até 6 meses, em conformidade com
318 o Plano de Governo Municipal, parceria com as Secretarias de Educação e Assistência Social. Comemo-
319 ração dos 50 anos do PNI (Programa Nacional de Imunização); 14/09/2023 - Eficácia e Segurança dos
320 Imunobiológicos, participação do Dr. Eder Gatti - Diretor do PNI / Ministério da Saúde. Programa “De
321 Bem Com a Vida”; 4/10/2023 - Comemoração do Dia do ACS – 600 participantes; 25/10/2023 - Cinema

322 De Bem com a Vida – 312 participantes; 15/12/2023 - Encerramento Anual De Bem com a Vida – 210
323 participantes; Comemoração do Dia do ACS; 4/10/2023 - Dia do Agente Comunitário de Saúde e do
324 Agente de Combate às Endemias homenagem aos profissionais que desempenham papel fundamental
325 na Promoção à Saúde. Celebrado o encerramento do Curso Técnico do Programa Saúde com Agente,
326 onde 340 ACS/ACS concluíram o curso oferecido CONASENS/ Ministério da Saúde; **AÇÕES INTERSETO-**
327 **RIAIS** - 85,51 de famílias e 100% de gestantes acompanhadas no 3º quadrimestre de 2023; Ministério
328 da Saúde estabeleceu, temporariamente, a não obrigatoriedade do acompanhamento das condiciona-
329 lidades do Programa Operação Pé D'água; 1/12/2023 a 15/04/2024. Ações integradas entre diversas
330 Secretarias, para o atendimento de todos os problemas ocasionados por fortes chuvas. Programa Sa-
331 úde na Escola: Avaliação e ART (Tratamento Restaurador Atraumático) - 1.635 crianças participantes;
332 Apresentação de peça para crianças do Educar Mais – Alice no país da vacinação – 1.500 participantes;
333 Reuniões Intersetoriais: Conselho Tutelar; Secretaria de Assistência Social (Bolsa família e atendimento
334 à população indígena); Grupo intersetorial do AEPETI (ações estratégicas do programa de erradicação
335 do trabalho infantil); Comitê de enfrentamento à violência contra crianças e adolescentes (Educação
336 e Saúde); Ambulatório de acompanhamento do homem agressor (junto ao Consórcio Intermunicipal
337 do Grande ABC): Conselho Municipal do Idoso; Conselho Municipal da Pessoa com Deficiência; na
338 **Atenção Especializada** a média mensal de consultas de várias especialidades foi de 24.871 e os proce-
339 dimentos com finalidade diagnóstica 486.091; unidade móvel de mamografia – 4.557 exames realiza-
340 dos no quadrimestre e as Ações nas Policlínicas foram: SETEMBRO AMARELO – Prevenção ao suicídio:
341 OUTUBRO ROSA – Prevenção contra o câncer de mama; NOVEMBRO AZUL - Conscientização em prol
342 da saúde do homem; DEZEMBRO LARANJA - Combate ao câncer de pele; Linha de Cuidado de Doenças
343 Respiratórias: 09/2023 a 10/2023 - Realização de Rodas de conversas nas UBS dos territórios 5 e 6 -
344 120 profissionais participantes; Apresentação do ambulatório multiprofissional e atualização em asma
345 e DPOC – para profissionais da Atenção Básica - 240 profissionais capacitados (2 encontros realizados);
346 I Oficina Equipe Multidisciplinar de Asma e DPOC – para os territórios 5 e 6 – 46 participantes; Pro-
347 grama de Oxigenioterapia Domiciliar: 382 pacientes em atendimento (dez/2023), CPAP 148 BIPAP 21;
348 Programa Municipal de Combate à Tuberculose; Visitas às unidades básicas de saúde para verificação
349 de folhas de TDO, livros e discussão de casos e orientações; Participação da Avaliação trimestral no
350 CVE, São Paulo em 04/12/2023 - apresentação dos dados sobre TB e premiações de alguns municípios;
351 **Programa IST AIDS Hepatites virais: 25/10/2023** - Prêmio Luiza Matida, concedido pelo Governo do
352 Estado de São Paulo, aos municípios que atingiram indicadores de redução ou eliminação da transmis-
353 são vertical do vírus do HIV e da Sífilis Congênita - o município de São Bernardo do Campo, foi a única
354 cidade do Grande ABC a atingir os indicadores do Estado; 29/11/2023 - I Simpósio de HIV/AIDS de São
355 Bernardo do Campo 2023 – 110 participantes; 08/12/2023 - Certificação de Eliminação da Transmissão
356 Vertical de HIV - Cerimônia de Certificação dos Estados e Municípios que eliminaram ou obtiveram
357 Selos de Boas Práticas Rumo à Eliminação da Transmissão Vertical de HIV e/ou Sífilis; Participação no
358 MULTISAÚDE - orientação sobre PEP e PREP, entrega de folders sobre os agravos + PEP +PREP, distri-
359 buição de preservativos internos e externos, gel e autotestes de HIV; 16ª Campanha Fique Sabendo
360 em São Bernardo do Campo - 575 pessoas testadas, 567 testes de HIV, 559 testes de Sífilis, 300 testes
361 de HBV e 305 testes de HCV; a **UGP-BID** possui as seguintes ações em andamento: HOSPITAL DE UR-
362 GÊNCIA - (construção e aquisição de equipamentos) Início da obra em novembro de 2016 Concluída
363 em 29 de novembro de 2019 Inaugurado em 14/05/2020; CAPS SILVINA (construção e aquisição de
364 equipamentos) Início da obra em Junho de 2018 Inaugurado em 13/08/2020 - CAPS FARINA (constru-
365 ção e aquisição de equipamentos) - Início da obra em março de 2016 - Inaugurado em 24/04/2019;
366 POLICLÍNICA ALVARENGA - (reforma e aquisição de equipamentos) Início da obra em fevereiro de 2022

367 Inaugurada: 14/09/2022; HOSPITAL DA MULHER - (reforma e aquisição de equipamentos) - Ordem de
 368 Serviços assinada em maio/2021 Inauguração Fase I: 17/10/2022 Inauguração Fase II: 08/07/2023 Con-
 369 cluído; UPA SILVINA - (construção e aquisição de equipamentos), concluído; estudos e projetos – AME:
 370 Concluído; CENTRO DE ESPECIALIDADES OFTALMOLÓGICAS (reforma e aquisição de equipamentos)
 371 concluído; reformas das unidades de saúde Casa da Gestante, UBS Santa Cruz, UBS Nazareth, UBS Re-
 372 presa, UBS Areião, UBS Leblon, UBS Caminho do Mar, UBS Planalto, UBS Riacho Grande, UBS União,
 373 UBS São Pedro, UBS Paulicéia, UBS Montanhão, UPA Alves Dias, Almoarifado Central, SAMU, Cober-
 374 turas de Policarbonato e Residência Terapêutica I e II; implementação das linhas de cuidado na RAS -
 375 Capacitações presenciais realizadas entre 2019 e 2020; aquisição de equipamentos e mobiliários para
 376 a Escola de Saúde; Capacitações com a implantação da Plataforma de Ensino à Distância em 2022;
 377 Consultoria para implantação de serviço de desenvolvimento assistencial e educacional à saúde repro-
 378 dutiva – Em desenvolvimento; aquisição de infraestrutura de hardware e de cabeamento para a rede
 379 assistencial e aquisição de licenças Oracle como solução de reforço para o datacenter; Projeto de In-
 380 teroperabilidade dos Sistemas de Saúde (Concluído dez/2023); sistema de gestão financeira do pro-
 381 grama: sistema implantado (em uso pela UGP); auditoria contrato em execução; avaliação de impacto
 382 do programa: Concluído dez/2023; CONTRATOS/ AQUISIÇÕES CONCLUÍDAS: Supervisão de obras do
 383 HU, Supervisão de obras do Hospital da Mulher, aquisição de licenças do Project, CAD e aquisição de
 384 livros para capacitação no Sistema Manchester.

385 Proteção à Saúde e Vigilâncias

386 IMUNIZAÇÃO



388 VACINAÇÃO COVID 19

389 Doses aplicadas em 2023: 160.514

391

392

393

394

395

396

397

398

399

400

401

402

3º QUADRIMESTRE (Setembro a Dezembro) - 2023												
IMUNOBIOLOGICOS	1º DOSE	2º DOSE	3º DOSE	1º REFORÇO	2º REFORÇO	3º REFORÇO	4º REFORÇO	5º REFORÇO	6º REFORÇO	7º REFORÇO	8º REFORÇO	TOTAL
PFIZER	127	334	1	565	23	0	1	2	0	0	0	1053
PFIZER BIVALENTE	49	52	3	1553	3722	7471	4992	93	9	1	2	17947
PFIZER PEDIÁTRICA - BABY (DE 6 MESES A 4 ANOS)	2433	2727	2540	1	2	3	0	0	0	0	0	7706
PFIZER PEDIÁTRICA (DE 5 A 11 ANOS)	418	917	62	2794	10	4	0	0	0	0	0	4205
Total Geral	3027	4030	2606	4913	3757	7478	4993	95	9	1	2	30911

403 Fonte: SI-PNI, dados preliminares 23/01/2024

404 Ainda na **Proteção à Saúde e Vigilâncias** – AÇÕES: discussão de casos e formulação de estratégias para
 405 aumento das coberturas vacinais; Atualização em sala de vacina para pediatras e ginecologistas; Ofi-
 406 cina - discussão de casos e formulação de estratégias para melhoria e aumento de cobertura vacinal -
 407 RTs da vigilância das UBSs e RTs das salas de vacinas; Realização de Evento de Imunização com a dire-
 408 toria de ensino; Reunião com equipe técnica de imunização; Visita técnica - supervisão na sala de va-
 409 cina; Organização - fluxos/pandemia equipe de DVE-imunização; Capacitação teórica - aplicação da
 410 vacina BCG id profissionais das unidades básicas de saúde; Capacitação em vacinas ACS(33) UBS, DVE
 411 DAB; Oficina de microplanejamento – formação de multiplicadores para implantação das atividades

412 de vacinação de alta qualidade; Oficina com as 33 UBS – capacitação d9os sistemas: SIPNI novo, Hygia,
 413 EPHELTH e Radar; Atualização em sala de vacina aos profissionais de saúde; Vacinação no feirão de
 414 empregos.

415 **Proteção à Saúde e Vigilâncias**

416 **COVID 19 – TESTAGEM DIAGNÓSTICA**



417 **Total acumulado de Testes COVID realizados em: 2022: 103.904 2023: 73.071**
 418 **1º quadrimestre/2023 : 37.761 2º quadrimestre/2023 : 14.456 3º quadrimestral/2023: 20.854**
 419 **Resultados positivos 2.948 Percentual de positividade: 14,13%**

420

IAL						
ANO		2022	2023	1º quad. 2023	2º quad. 2023	3º quad. 2023
RT-PCR	Encaminhados	555	259	82	100	159
	Realizados	174	259	80	100	159
	Positivos	48	56	9	0	47

421

LMSP - ASSINTOMÁTICOS						
ANO		2022	2023	1º quad. 2023	2º quad. 2023	3º quad. 2023
TESTE RÁPIDO	Realizados	115	115	92	23	0
	Positivos	81	58	35	23	0
HILAB	Realizados	773	774	603	171	0
	Positivos	752	754	585	169	0

422

FMABC						
ANO		2022	2023	1ºquad.	2ºquad.	3º quad.
Teste Rápido/Antígeno	Realizados	1.109	122	72	50	0
	Positivos	371	5	1	4	0
RT-PCR	Realizados	850	60	24	11	25
	Positivos	184	4	1	0	3
Sorologia IgG/IgM	Realizados	0	0	0	0	0
	Positivos	0	0	0	0	0
Anticorpos Totais	Realizados	99	0	0	0	0
	Positivos	94	0	0	0	0

423

TESTE RÁPIDO DE ANTÍGENO						
ANO		2022	2023	1º quad.	2º quad.	3º quad.
UBS	Realizados	28.360	0	0	0	0
	Positivos	11.908	0	0	0	0
UPAS	Realizados	56.872	58.326	29.780	10.143	18.403
	Positivos	11.286	7.412	4.098	593	2.721
HOSPITAIS	Realizados	15.552	13.435	7.110	4.058	2.267
	Positivos	1.179	455	279	14	162

424

425

426

427

428

429

430

431

432

433

434

435

436

437

438

439

440

441

442

443

444

445

446

447

448

449

450

451

452

453

454

455

456

Proteção à Saúde e Vigilâncias

Covid-19 Situação Epidemiológica



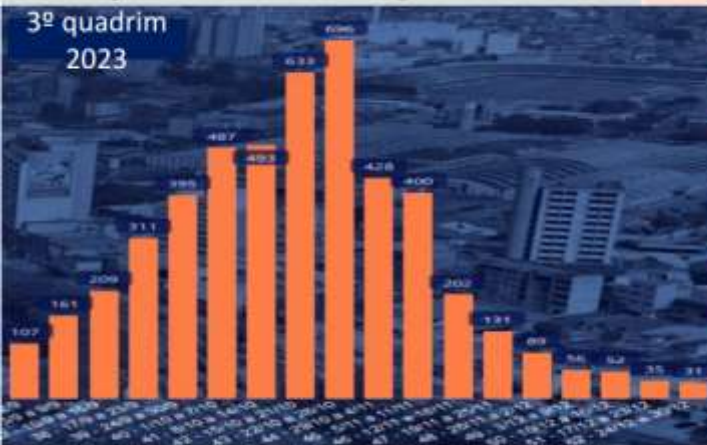
449 Fonte: ESUS notifica, SIVEP gripe e Covid SBC 25/01/2024

450

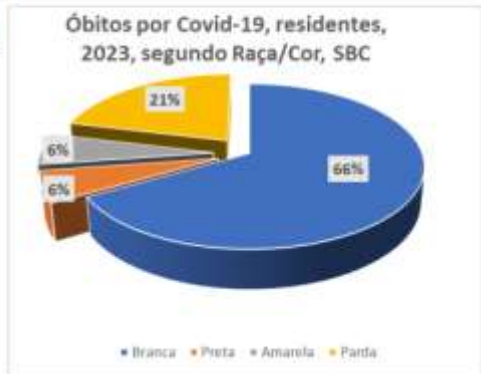
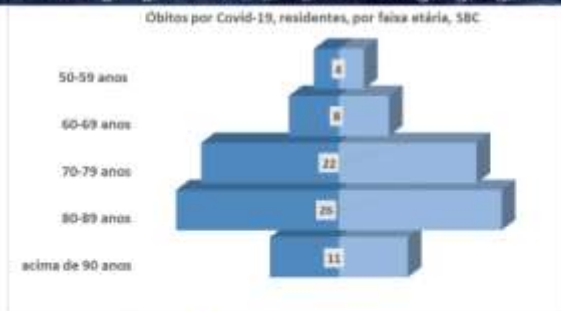
Casos	2020	2021	2022	2023	1º quadr. 2023	2º quadr. 2023	3º quadr. 2023
COVID-19 CONFIRMADOS	52.616	53.508	53.740	12.522	7.026	580	4.916
COVID-19 ÓBITOS	1.318	2.125	392	78	47	4	27

Proteção à Saúde e Vigilâncias

COVID 19 – SITUAÇÃO EPIDEMIOLÓGICA



Mês	Casos confirmados	Óbitos	Tx de Letalidade (%)
Setembro	1.112	4	0,36
Outubro	2.504	12	0,48
Novembro	1.025	10	0,98
Dezembro	275	1	0,36
Total do Quadrimestre	4.916	27	0,55



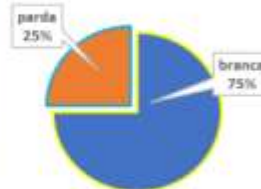
Fonte: ESUS notifica, SIVEP gripe e Covid SBC

Proteção à Saúde e Vigilâncias

MONKEYPOX



Casos Confirmados 2023	4
Casos notificados	26
Casos descartados	22



Vacinação contra MPOX
início em 05/04/2023
D1= 35
D2= 34

Sobre os casos confirmados: 4 CASOS 0 CASOS

Fonte: CEVESP/CIEVS SBC 24/01/2024

ESPOROTRICOSE HUMANA

Casos	nov/22	1º quadr. 2023	2º quadr. 2023	3º quadr. 2023	TOTAL 2023
casos humanos	1	5	8	7	20

Fonte: SMS/DVE/SINAN NET – 24/01/2024-Dados preliminares

Capacitação aos profissionais de saúde da Atenção Básica referente a Esporotricose em humanos

TOXOPLASMOSE

Casos	Total 2021	Total 2022	Total 2023	1º quadr. 2023	2º quadr. 2023	3º quadr. 2023
Toxoplasmose em gestante	15	11	66	17 (1 óbito)	18	31
Toxoplasmose congênita	5	4	8	3	2	3

Capacitação aos profissionais de saúde da Atenção Básica referente a Toxoplasmose gestacional e congênita

Proteção à Saúde e Vigilâncias

VIGILÂNCIA EPIDEMIOLÓGICA



HANSENÍASE

CASOS	Total 2022	Total 2023
Novos	9	9
COMUNICANTES		
Registrados	26	36
Examinados	20	31
Casos Novos em comunicantes	1	1

TUBERCULOSE

CASOS	Total 2022	Total 2023
Novos	269	325
BUSCA ATIVA		
Esperado anual	8.000	8.000
Realizado	4.007	3.623
%	50,0%	45,28%

Fonte: TBWEB e Laboratório Municipal de Saúde Pública de SBC,
* 2023 dados preliminares

SÍFILIS

CASOS NOVOS	Total 2022	Total 2023
Sífilis adquirida	801	882
Sífilis em gestante	243	305
Sífilis congênita	44	32

HIV/AIDS

CASOS NOVOS	Total 2022	Total 2023
HIV	58	79
HIV em gestante	17	17
AIDS	93	128
AIDS em Menores de 05 anos	0	0
Casos em Acompanhamento	3.278	3.875

Fonte: Programa DST/AIDS/SINAN NET – * dados preliminares

- **Comitê da Sífilis:** Discussão mensal dos casos de sífilis em gestantes e congênita;
- **Revisão de fluxo de encaminhamento de dessensibilização para Hospital da Mulher (referência dos municípios pertencentes ao GVE-VII Santo André e município de Praia Grande.**

AIDS - casos em acompanhamento

3.410 residentes em SBC

465 não residentes

Fonte: SMS/DVE/SINAN NET – Dados preliminares

o **SVO/IML** realizou 467 necropsias (mortes naturais) e o IML 154 (mortes violentas); fator gerador de óbito: 55% outras causas (morte suspeita, quedas, afogamentos, intoxicação); 13,8% homicídios; 11% suicídios e 26% acidentes de trânsito; **VIOLÊNCIA INTERPESSOAL/AUTOPROVOCADA** - Física 1.456; sexual 344; autoprovocada 1.720; psicológica/moral 105; Negligência 62; VIOLÊNCIA: física, sexual, autoprovocada, psicológica/moral, negligência; total masc. 2023: 225, 55, 555, 6, 24, respectivamente; total fem. 2023: 1.231, 289, 1.165, 99,38, respectivamente; e as seguintes ações: 22/09 – Palestra sobre “Setembro Amarelo: Prevenção ao Suicídio”, Hospital São Bernardo – HAPVIDA Intermédica 03/10 e 07/12 – Capacitação para profissionais da Rede de Atenção à Saúde SBC; 05/10, 26/10 e 22/11 – Capacitação para residentes multiprofissionais; 24/11 - Palestra no Simpósio Interdisciplinar da Rede Municipal de São Bernardo do Campo; o **Laboratório Municipal de Saúde Pública** realizou 29.512 exames, processados e encaminhados: 886, total: 30.398; Núcleo em Vigilância em Saúde – 11 NEVS implantados; CIEVS-SBC: 28/09 - Multisaúde NEVS na UBS Vila Euclides; 27/10 – Multisaúde DPSV no Bom Prato; 30/11 – Multisaúde NEVS na UBS Areião; AÇÕES DOS NEVS - Participação nas ações do dia D de combate à Dengue com apresentação do teatro de Fantoches (pela equipe do NEVS-SBC); Participação nas oficinas de aumento das coberturas vacinais do município; Implantação do NEVS na UBS Parque São Bernardo; **ARBOVIROSES**, foi apresentada a situação epidemiológica da DENGUE, CHIKUNGUNYA, ZIKA VIRUS, FEBRE AMARELA da seguinte maneira: casos notificados respectivamente: 876, 57, 1, 0; casos descartados: 649, 30, 1, 0, casos importados: 24, 8, 0, 0; casos autóctones: 10, 0, 0, 0; casos em investigação: 56, 5, 0, 0; 275 casos de dengue de outros municípios; 5 de chikungunya; **ações desenvolvidas pela Vigilância Sanitária** no 3º quadrimestre de 2023: 644 inspeções sanitárias, 159 ações legais para controle do risco à saúde, 632 cadastros e licenças sanitárias, 226 laudos técnicos de avaliação (LTA) – análise e aprovação e 200 participantes em atividades educa-

546 tivas (setor produtivo); inspeções em estabelecimentos livres do tabaco – 1.808; Situação das Arbovi-
 547 roses - Discussão de casos de arboviroses com os profissionais de saúde da Atenção Básica; Comitê
 548 Arboviroses – Reunião com as Secretarias do município de São Bernardo do Campo; a **Zoonoses** apre-
 549 sentou os seguintes dados: 41 animais adotados em feiras de adoção; 2.551 animais vacinados (antir-
 550 rábica) no CCZ e em clínicas particulares; 1.656 animais esterilizados (cães e gatos); o **CEREST e Vigi-**
 551 **lância Ambiental** desenvolveram as seguintes ações: 109 Inspeções em ambiente de trabalho; 71 ins-
 552 peções sanitárias em vigilância em saúde ambiental; 27 cadastros e licenças sanitárias; 51 atendimen-
 553 tos em saúde do trabalhador (equipe multiprofissional); 0 participantes em atividades educativas da
 554 vigilância em saúde ambiental; 1 notificações e investigação de acidentes fatais; notificação e investi-
 555 gação de acidentes com menores – 4; notificação e investigação de agravos em trabalhadores 2.158;
 556 análise de água 278; o **Departamento de Apoio à Gestão – Regulação Ambulatorial** ofertou 91.397
 557 exames de apoio diagnóstico e 40.722 consultas especializadas; o **Transporte Sanitário** atendeu 1.174
 558 solicitações; **Principais ações:** I Encontro Municipal de Regulação, realizado em outubro/2023 - 300
 559 colaboradores participantes; Trabalho Premiado na 6ª Mostra municipal de experiências Exitosas: "A
 560 qualificação do acesso ao atendimento especializado a partir do fortalecimento do processo de regu-
 561 lação"; **Saúde acessível:** Média mensal de usuários atendidos: 373, Média mensal de viagens em veí-
 562 culo leve: 5.044, Média mensal viagens em veículo adaptado: 316; a **Ouvidoria** recebeu 3.621 queixas
 563 no total, registrando média mensal de 905 queixas; **Apoio à Gestão do SUS – AUDITORIAS:**

564
565
566
567
568
569
570
571
572
573
574
575
576
577
578
579
580
581
582
583
584
585
586
587
588
589
590

Média Mensal de AIHs Auditadas				
Nº RELATÓRIOS	DEMANDANTE	ORGÃO RESPONSÁVEL PELA AUDITORIA	UNIDADE/SERVIÇO AUDITADO	FINALIDADE
67/2023 76/2023 88/2023 93/2023	Dep. Apoio à Gestão	Seção de Auditoria em Saúde	Hospital Anchieta	Auditar as Autorizações de Internação Hospitalar (AIH) referentes ao mês de maio.
STATUS	Média de AIH auditadas analiticamente por mês: 139		Total de AIH apresentadas: 935	
RECOMENDAÇÕES	Saneamento das inconformidades identificadas e aprimoramento dos controles das informações inseridas nas AIHs.			
68/2023 77/2023 89/2023 94/2023	Dep. Apoio à Gestão	Seção de Auditoria em Saúde	Hospital da Mulher	Auditar as Autorizações de Internação Hospitalar (AIH) referentes ao mês de maio.
STATUS	Média de AIH auditadas analiticamente por mês: 69		Total de AIH apresentadas: 2.624	
RECOMENDAÇÕES	Saneamento das inconformidades identificadas e aprimoramento dos controles das informações inseridas nas AIHs.			
69/2023 78/2023 90/2023 95/2023	Dep. Apoio à Gestão	Seção de Auditoria em Saúde	Hospital de Urgência	Auditar as Autorizações de Internação Hospitalar (AIH) referentes ao mês de maio.
STATUS	Média de AIH auditadas analiticamente por mês: 255		Total de AIH apresentadas: 3.756	
RECOMENDAÇÕES	Saneamento das inconformidades identificadas e aprimoramento dos controles das informações inseridas nas AIHs.			
70/2023 79/2023 91/2023 96/2023	Dep. Apoio à Gestão	Seção de Auditoria em Saúde	Hospital de Clínicas Municipal	Auditar as Autorizações de Internação Hospitalar (AIH) referentes ao mês de maio.
STATUS	Média de AIH auditadas analiticamente por mês: 756		Total de AIH apresentadas: 5.063	
RECOMENDAÇÕES	Saneamento das inconformidades identificadas e aprimoramento dos controles das informações inseridas nas AIHs.			

591
592
593
594
595
596
597
598
599
600
601
602
603
604
605
606
607
608
609
610
611
612
613
614
615
616
617
618
619
620
621
622
623
624
625
626
627
628
629
630
631
632
633
634
635

Média Mensal de AIHs Auditadas				
Nº RELATÓRIOS	DEMANDANTE	ORGÃO RESPONSÁVEL PELA AUDITORIA	UNIDADE/SERVIÇO AUDITADO	FINALIDADE
71/2023 80/2023 92/2023 97/2023	Dep. Apoio à Gestão	Seção de Auditoria em Saúde	Santa Casa	Auditar as Autorizações de Internação Hospitalar (AIH) referentes ao mês de maio.
STATUS	Média de AIH auditadas analiticamente por mês: 4		Total de AIH apresentadas: 181	
RECOMENDAÇÕES	Saneamento das inconformidades identificadas e aprimoramento dos controles das informações inseridas nas AIHs.			
MÉDIA DE AIHS AUDITADAS NO 3º QUADRIMESTRE: 1.223				
Auditorias realizadas nas Unidades Básicas de Saúde				
RECOMENDAÇÕES	Saneamento das inconformidades encontradas seguindo os protocolos e normas existentes			
66/2023 72/2023 73/2023 74/2023 75/2023 81/2023 82/2023 83/2023 84/2023 85/2023 86/2023 87/2023	Dep. Apoio à Gestão	Seção de Auditoria em Saúde	UBS Caminho do Mar UBS Vila Dayse UBS Planalto UBS Ferrazópolis UBS Silvina UBS Selecta UBS Montanhão UBS Alvarenga UBS Jardim Ypê UBS União UBS Orquideas UBS Lebon	Em atendimento ao solicitado pela Secretaria de Saúde do Município de São Bernardo do Campo, foi instituído a Comissão de Auditoria em Saúde, que tem por objetivo apoiar na qualificação da organização dos serviços e consequentemente, na melhoria do cuidado ao usuário do SUS.
STATUS:	Relatório preliminar em andamento			
RECOMENDAÇÕES	Não se aplica no momento			
TOTAL DE UBS AUDITADAS NO 3º QUADRIMESTRE: 12				

A **Assistência Farmacêutica** registrou uma média mensal de 146.546 dispensações, sendo que 111.001 foram de anti-hipertensivos e 35.545 de antidiabéticos; a **Farmácia de Medicamentos Especializados (FME)** teve média de atendimentos/mês de 13.223 pacientes e média de atendimentos/dia de 662 pacientes; **ações judiciais:** 26 novas ações em 2023; 430 ações judiciais vigentes; 176 ações compartilhadas sendo atendidas por outro ente; 3 ações deixaram de ser atendidas (falecimento ou suspensão de tratamento); monitoramento de diabéticos insulino dependentes (*Glicocys*): 6.656 cadastros ativos, média mensal de consultas farmacêuticas: 690; realização de testes rápidos para HIV, Sífilis e sessões de auriculoterapia pelos farmacêuticos; no tocante a **informação/informatização** foram realizadas as seguintes ações: Infraestrutura de cabeamento e hardware para TIC: Implantação de cento e vinte e três aparelhos de reconhecimento facial *Control ID* para substituição do sistema de marcação de ponto; Instalação de Equipamentos: Efetuada a substituição de 12 switches pertencentes às unidades Departamento de Vigilâncias em Saúde, UBS Demarchi, UBS Ferrazópolis, UBS Farina, UBS Jordanópolis, UBS Leblon, UBS Vila Euclides, UBS Selecta, UBS União, UPA São Pedro e Zoonoses; Efetuada a instalação de 28 microcomputadores nas dependências da Secretaria de Saúde; bilhetagem impressoras de outsourcing: Foram implantados leitores de cartão em 201 impressoras para liberação de impressões através de crachá, para detalhamento das impressões realizadas por cada colaborador e equipamento; Suporte de Sistema de Monitoramento por Vídeo; apoio em infraestrutura à empresa *Fortknox* no suporte do sistema de monitoramento de vídeo; Apoio em infraestrutura à empresa Real Ponto no suporte do sistema de monitoramento de vídeo das ambulâncias do SAMU e Transporte inter-hospitalar; Suporte e Manutenção: Suporte do sistema *Glicosys* nas Unidades Básicas de Saúde; Suporte e manutenção de hardware de 79 *tablets*

636 utilizados nos serviços, (SAMU) Serviço de Atendimento Móvel de Urgência, (ACS) Agente Comu-
637 nitário de Saúde (UBS) Unidade Básica de Saúde e Policlínica Centro; Telefonia VOIP: Implantação
638 de telefonia VOIP nas UPAs totalizando 45 aparelhos instalados; Prontuário Eletrônico: Implantação
639 do no CER IV; Capacitações e treinamentos: Treinamentos – 150 colaboradores treinados no período;
640 **Ações relacionadas ao COVID -19** - Disponibilização no quadrimestre de 19 Boletins Semanais Covid-
641 19, com dados relativos à situação da pandemia no município, para subsidiar as ações; Manutenção
642 de *DashBoard*, para monitoramento de pacientes suspeitos ou confirmados para Covid-19 atendidos
643 na rede municipal de saúde; **Educação Permanente** apresentou: RESIDÊNCIA MULTIPROFISSIONAL - 2
644 Programas da SS: Saúde Mental e Saúde da família, total 27 residentes; 2 Programas em Parceria com
645 a FUABC: Saúde do idoso e Atenção ao câncer, total 16 residentes; **RESIDÊNCIAS MÉDICAS** - 8 pro-
646 gramas, nas especialidades: Ginecologia/Obstetrícia, Pediatria, Clínica Médica, Psiquiatria, Anestesiolo-
647 gia, Cirurgia Geral, Medicina da Família e Comunidade e Medicina de Família e Comunidade (R3 op-
648 cional), total 103 residentes; **EDUCAÇÃO PERMANENTE - PRINCIPAIS AÇÕES COREMU** – Elaboração
649 da Exposição da Caverna – Em valorização a Vida e Caminhada pela Vida, em referência ao
650 Setembro Amarelo; Outubro Rosa: Ações nas unidades e territórios; Novembro Azul: Ações nas
651 unidades e territórios; Ações sobre Consciência Negra nas UBS (Novembro); Trabalho dos residen-
652 tes multiprofissionais finalistas na VI Mostra de Experiências Exitosas – eixo de Gestão e Práticas
653 Integrativas em Saúde; Biblioteca Comunitária na UBS Silvina – Implantação pelos residentes e precep-
654 tores; Participação dos residentes multiprofissionais na elaboração do protocolo e fluxograma do
655 TEA no município; **PAREPS** - Planos Regionais de Educação Permanente em Saúde, Projeto Detecção
656 precoce de riscos psíquicos e intervenção para o desenvolvimento neuropsicomotor em crianças
657 de 0 a 3 anos na Atenção Básica; 27, 28 e 29 de setembro (2º Módulo) - 137 participantes; 25, 26
658 e 27 de outubro (3º Módulo) - 126 Participantes, Congresso Sul, Sudeste Centro-oeste de Secreta-
659 rias Municipais de Saúde: Participação de 8 profissionais da Secretaria de Saúde de São Bernardo
660 do Campo na Feira de Experiências Municipais bem-sucedidas; **REDE ESCOLA:** Ensino – Serviço:
661 dezembro/2023 – Reunião com as Instituições de Ensino Técnico para as escolhas dos campos de prá-
662 ticas disponibilizados na Rede de Atenção à Saúde do município; **SOLICITAÇÕES DE PESQUISA DE**
663 **CAMPO:** 10 solicitações de pesquisa de campo durante o período; participação na 6ª Mostra Muni-
664 cipal de Experiências Exitosas em Saúde com o trabalho: Um novo olhar para integração do
665 ensino-serviço na Rede de Atenção à Saúde de São Bernardo do Campo; **ESCOLA DE SAÚDE –**
666 **CAPACITAÇÕES – PLATAFORMA EAD:** Participação sistemática da equipe na integração dos médicos
667 recém contratados com intuito de apresentar a Plataforma EAD e estimular a utilização da ferra-
668 menta – 58 profissionais habilitados; Participação na 6ª Mostra Municipal de Experiências Exitosas
669 em Saúde com o curso: Conhecendo a Plataforma EAD da Escola de Saúde - Navegando pelos
670 Curso – 11 profissionais habilitados; **INFORMATIVO DA PLATAFORMA EAD:** 3.355 usuários totais ca-
671 dastrados; 714 novas inscrições em diversos cursos na Plataforma EAD (profissionais de saúde e usuá-
672 rios SUS; 149 certificados de conclusão de curso emitidos durante o período; Novos conteúdos dispo-
673 nibilizados na Rede de Atenção à Saúde; Participação na 6ª Mostra Municipal de Experiências Exi-
674 tosas em Saúde com o trabalho: A transformação digital da Educação Permanente no município
675 de São Bernardo do Campo; **6ª MOSTRA MUNICIPAL DE EXPERIÊNCIAS EXISTOSAS EM SAÚDE DE**
676 **SÃO BERNARDO DO CAMPO 2023 - 4º PRÊMIO LUIZ GUERESCH FILHO**, 389 participantes inscritos
677 durante toda a programação; 177 experiências exitosas inscritas (trabalhos); 30 experiências exitosas
678 selecionadas – 3 por eixo; 10 experiências exitosas premiadas – 1 por eixo; 23 cursos/oficinas ofertados
679 e ministrados por profissionais da Rede de Atenção à Saúde; o **Controle Social / Conselho Municipal**
680 **de Saúde** realizou no período: Conselho Municipal de Saúde: 4 reuniões ordinárias (setembro,

681 outubro, novembro e dezembro); Conselhos Locais de Unidades: 104 reuniões; Eleição dos Conselhos
682 Locais e do Conselho Municipal de Saúde, em novembro de 2023; XIII Conferência Municipal de Saúde,
683 realizada em dezembro de 2023; Capacitação de Conselheiros realizada em dezembro de 2023, no
684 auditório do Hospital de Clínicas; terminada a apresentação foi aberto espaço para perguntas; dr.
685 Geraldo respondeu sobre as obras em andamento: UPA União, UPA Silvina, telhado da UPA São Pedro
686 e obras na São Pedro II; sobre vacinas; em seguida deu um panorama da Dengue no município e falou
687 sobre as campanhas e medidas de prevenção; foi disponibilizado o telefone 0800.195.565 para denún-
688 cias de focos e orientações; solicitou o apoio de todos na questão das emendas parlamentares; falou
689 sobre a Escola de Saúde e solicitou que o link de acesso seja disponibilizado no site da prefeitura, na
690 página do Conselho Municipal de Saúde; em seguida entrou-se em regime de votação e a Prestação
691 de contas do 3º quadrimestre de 2023 foi aprovada por unanimidade. Esgotada a pauta e nada mais
692 tendo a ser discutido ou esclarecido os trabalhos foram encerrados às 16h35min. Eu, Maria Cristina
693 Lopes, secretária executiva do Conselho Municipal de Saúde, redigi a presente ata que após ser apro-
694 vada segue assinada pelos conselheiros presentes à reunião.

695 **SEGMENTO USUÁRIO – TITULARES:**

696 **CONSELHOS LOCAIS DE UNIDADES**

697 João Luiz Gonçalves _____

698 Valdeci Tumaz de Oliveira _____

699 Rubens Francisco dos Santos _____

700 Daniela Regina Anzolin _____

701 Lucia Maria de Lima Gomes _____

702 Maria Aparecida de Barros Silva _____

703 **ASSOCIAÇÕES DE PATOLOGIAS E DEFICIÊNCIAS (TITULARES)**

704 Renata Dias de Sousa Oliveira (Adisbec) _____

705 Oswaldo Aranha (Casa de Alívio) _____

706 **ASSOCIAÇÃO DE APOSENTADOS E 3ª IDADE (TITULAR)**

707 Lúcia de Nazaré Oliveira _____

708 **SEGMENTO TRABALHADOR – TITULARES:**

709 **CONSELHOS LOCAIS DE UNIDADES**

710 Vinicius Pioli Zanetin (UBS Planalto) _____

711 Ingrid Maia Ramos Bizerra (UPA Vila São Pedro) _____

712 Diovana Pereira Duarte Santos (UBS Montanhão) _____

713 **SINDSERV**

714 Celio Vieira de Souza _____

715 **SINDSAÚDE**

716 Michele Farias Silva _____

717 **ENTIDADES CLASSE DE SAÚDE**

718 Thereza Christina Machado de Godoy [APM] _____

719 **REPRESENTANTES INSTITUCIONAIS – TITULARES**

720 Geraldo Reple Sobrinho _____

721 Edson Massamori Nakazone _____

722 Stefanos Paraskevas Lazarou _____

723 Rodolfo Strufaldi _____

724 **PRESTADORES DE SERVIÇO**

725 Agnes Mello Farias Ferrari _____

726 **INSTITUIÇÃO DE ENSINO**

727 Profª. Dra. Denise de Oliveira Schoeps (FMABC) _____

728 **SEGMENTO USUÁRIO – SUPLENTE:**

729 **CONSELHOS LOCAIS DE UNIDADES**

730 Jacimaria Carvalho Cedraz de Carvalho _____

731 Odair Barbosa _____

732 Geraldo Silva Duarte _____

733 Oreste Clementino da Silva _____

734 **ASSOCIAÇÕES DE PATOLOGIAS E DEFICIÊNCIAS**

735 Felipe Moraes de Faria (Recomeçar é Possível) _____

736 **SEGMENTO TRABALHADOR – SUPLENTE:**

737 **CONSELHOS LOCAIS DE UNIDADES**

738 Lenon Dellalibera (Policlínica Centro) _____

739 Acácia Ramalho Timoteo (UBS Batistini) _____

740 **ENTIDADES CLASSE DE SAÚDE**

741 Vanessa Morrone Maldonado (Coren) _____

742 **REPRESENTANTES INSTITUCIONAIS – SUPLENTE:**

743 Maria de Fátima Sanchez _____

744 Valquíria de Souza Djehizian _____

745 Maria de Fátima Oliveira _____