



**FACULDADE DE DIREITO DE SÃO BERNARDO DO CAMPO
AUTARQUIA MUNICIPAL**

**NOTAS EXPLICATIVAS ÀS DEMONSTRAÇÕES CONTÁBEIS
DO EXERCÍCIO DE 2022**



FACULDADE DE DIREITO DE SÃO BERNARDO DO CAMPO
AUTARQUIA MUNICIPAL

SUMÁRIO

CONTEXTO INSTITUCIONAL	03
APRESENTAÇÃO DAS DEMONSTRAÇÕES CONTÁBEIS	04
BALANÇO ORÇAMENTÁRIO	05
BALANÇO FINANCEIRO	11
DEMONSTRAÇÃO DAS VARIAÇÕES PATRIMONIAIS	13
BALANÇO PATRIMONIAL	16
DEMONSTRAÇÃO DOS FLUXOS DE CAIXA	24



FACULDADE DE DIREITO DE SÃO BERNARDO DO CAMPO AUTARQUIA MUNICIPAL

CONTEXTO INSTITUCIONAL

A Faculdade de Direito de São Bernardo do Campo criada pela Lei Municipal nº 1.246, de 05 de outubro de 1964, sob o regime de Autarquia na forma da Lei Municipal nº 1.251, de 27 de outubro de 1964, com personalidade jurídica própria de direito público, autonomia didática, administrativa, econômica financeira e disciplinar, gozando de todas as prerrogativas, privilégios, imunidades, isenções e prazos especiais concedidos pela Constituição Federal e por leis federais, estaduais e municipais à Fazenda Municipal.

Reconhecida pelo Decreto Estadual nº 49.845, de 17 de junho de 1968, com a finalidade de ministrar, como estabelecimento isolado de ensino superior, curso de Bacharelado em Direito nos termos da legislação vigente.



FACULDADE DE DIREITO DE SÃO BERNARDO DO CAMPO AUTARQUIA MUNICIPAL

APRESENTAÇÃO DAS DEMONSTRAÇÕES CONTÁBEIS

As demonstrações contábeis desta Nota Explicativa são compostas por Balanço Orçamentário, Balanço Financeiro, Demonstração das Variações Patrimoniais, Balanço Patrimonial e Demonstração dos Fluxos de Caixa. Todas as demonstrações contábeis se referem ao exercício financeiro de 2022, coincidindo, por disposição legal, com o ano civil, ou seja, de 1º de janeiro a 31 de dezembro.

As demonstrações contábeis foram elaboradas de acordo com as orientações contidas na Parte V – Demonstrações Contábeis Aplicadas ao Setor Público (DCASP), do Manual de Contabilidade Aplicada ao Setor Público MCASP, 8º edição, aprovado pela Portaria da Secretaria do Tesouro Nacional (STN) nº 877, de 18 de dezembro de 2018, que observa os dispositivos legais que regulam o assunto, como a Lei Federal nº 4.320, de 17 de março de 1964, a Lei Complementar Federal nº 101/2000 e, também, as disposições do Conselho Federal de Contabilidade (CFC) relativa aos Princípios de Contabilidade, assim como as Normas Brasileiras de Contabilidade Aplicadas ao Setor Público.



FACULDADE DE DIREITO DE SÃO BERNARDO DO CAMPO AUTARQUIA MUNICIPAL

BALANÇO ORÇAMENTÁRIO

O Balanço Orçamentário evidencia as receitas e as despesas orçamentárias, detalhadas em níveis relevantes de análise, confrontando o orçamento inicial e as suas alterações com a execução, demonstrando o resultado orçamentário. (Redação dada pela Resolução CFC nº 1.268/09)

As receitas orçamentárias são detalhadas por categoria econômica e origem, especificando a previsão inicial, a previsão atualizada para o exercício, a receita realizada e o saldo, que corresponde ao excesso ou déficit de arrecadação. Estas seguem o regime contábil de caixa, sendo consideradas realizadas quando da sua efetiva arrecadação (artigo 35 da Lei Federal nº 4.320/1964) e são apresentadas sem ajuste inflacionário, ou seja, em moeda original do ano de realização, expressa em Reais (R\$), e estão apresentadas conforme classificação econômica (natureza da receita) constante na Portaria Interministerial STN/SOF nº 163/2001 e atualizações.

As despesas orçamentárias são detalhadas por categoria econômica e grupo de natureza da despesa, discriminando a dotação inicial, a dotação atualizada para o exercício, as despesas empenhadas, as despesas liquidadas, as despesas pagas e o saldo da dotação.



FACULDADE DE DIREITO DE SÃO BERNARDO DO CAMPO AUTARQUIA MUNICIPAL

Estas seguem o regime contábil de competência sendo consideradas realizadas quando do seu empenhamento (artigo 35 da Lei Federal nº 4.320/1964), e são apresentadas sem ajuste inflacionário, ou seja, em moeda original do ano de realização, expressa em reais (R\$). As despesas orçamentárias constantes do balanço orçamentário estão apresentadas conforme classificação econômica (natureza da despesa) constante na Portaria Interministerial STN/SOF nº 163/01 e atualizações.

O orçamento inicial da Autarquia, proposto pelo Executivo Municipal por meio da Lei nº 7022, de 09 de dezembro de 2021 e Decreto Municipal nº 21.834 de 28 de dezembro de 2021, aprovado pela Câmara Municipal, foi de R\$ 33.513.000,00.

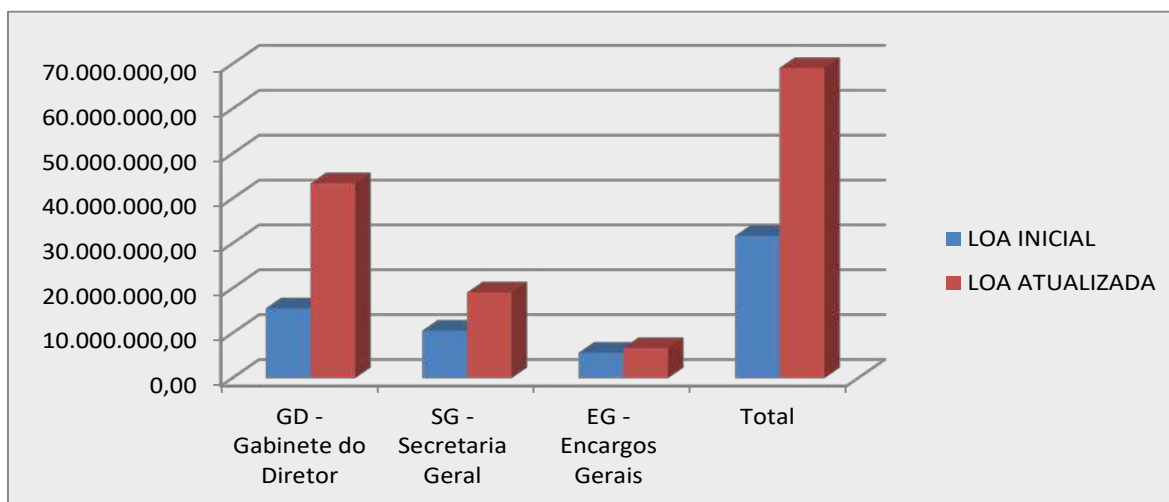
Em atenção ao Princípio Orçamentário do Equilíbrio, o total dos dispêndios fixados no orçamento original foi de R\$ 31.652.000,00 e, depois de alterado por decretos, passou a ser de R\$ 69.084.500,00. O acréscimo foi suportado por superávit de exercícios anteriores.

O quadro abaixo apresenta os créditos adicionais, melhores descritos:



FACULDADE DE DIREITO DE SÃO BERNARDO DO CAMPO
AUTARQUIA MUNICIPAL

Unidade Orçamentária	LOA INICIAL	LOA ATUALIZADA
GD - Gabinete do Diretor	15.515.000,00	43.391.000,00
SG - Secretaria Geral	10.530.000,00	19.046.500,00
EG - Encargos Gerais	5.607.000,00	6.647.000,00
Total	31.652.000,00	69.084.500,00



O total de receitas previstas no orçamento original foi de R\$ 33.513.000,00 e, no decorrer do exercício, não sofreu quaisquer revisões. A arrecadação realizada no exercício foi no montante de R\$ 39.406.917,58, o que acarretou superavit de arrecadação na ordem de R\$ 5.893.917,58.



FACULDADE DE DIREITO DE SÃO BERNARDO DO CAMPO
AUTARQUIA MUNICIPAL

No grupo Receitas Correntes, incluem-se as Receitas Correntes Intra orçamentárias, que são decorrentes do repasse de recursos conforme Lei Municipal nº 6151 de 19 de setembro de 2011 que autoriza o Município de São Bernardo do Campo a celebrar Termo de Consolidação, Confissão de Dívida e Compromisso de Pagamento com esta Autarquia e a alienar próprio municipal.

Natureza da Receita	Previsão Atualizada	Receita Realizada
Receita Corrente		
Receita Patrimonial	1.210.000,00	6.843.263,09
Receita de Serviços	21.430.000,00	21.959.388,57
Receita Cor. Intra	6.089.000,00	6.115.177,93
Outras Receitas Correntes	4.783.000,00	4.489.087,99
Receita de Capital		
Alienação de Bens	1.000,00	0,00
Total	33.513.000,00	39.406.917,58

O total de despesas atualizadas para o período foi de R\$ 69.084.500,00, tendo finalizado o ano com valores empenhados na importância de R\$ 58.287.295,10, obtendo assim uma economia de despesas no valor de R\$ 10.797.204,90.

Natureza da Despesa	Dotação Atualizada	Despesa Empenhada
Despesa Corrente		
Pessoal e Encargos	25.206.000,00	22.630.226,45
Juros e Encargos da Dívida	272.000,00	22.300,32
Outras Despesas Correntes	22.063.500,00	16.328.549,08
Despesa de Capital		
Investimentos	21.543.000,00	19.306.219,25
Total	69.084.500,00	58.287.295,10



FACULDADE DE DIREITO DE SÃO BERNARDO DO CAMPO
AUTARQUIA MUNICIPAL

As despesas correntes intra orçamentárias são classificadas na modalidade 91 e, no exercício de 2022, apresentaram um total empenhado de R\$ 3.661.653,21, que se referem a recolhimentos ao RPPS, convênio de assistência médica e pagamento da Ação de Execução Fiscal (Cobrança de Débitos referente fornecimento de água e coleta de lixo movido pela Prefeitura de São Bernardo do Campo).

O resultado orçamentário apresenta um déficit de R\$ 18.880.377,52, que foi coberto por superávit financeiro apurado no exercício anterior.

em R\$

RESULTADO ORÇAMENTÁRIO	
Receitas Realizadas	
Receitas Correntes	39.406.917,58
Receitas de Capital	0,00
Despesas Empenhadas	
Despesas Correntes	38.981.075,85
Despesas de Capital	19.306.219,25
= Superávit/Déficit	-18.880.377,52

Abaixo segue quadro comparativo do resultado dos três últimos exercícios:

Evolução – Resultado Orçamentário			
Exercício	Receitas	Despesas Empenhadas	Resultado
Ano 2019	37.625.362,51	31.621.236,25	6.004.126,26
Ano 2020	35.118.241,84	38.519.917,18	-3.401.675,34
Ano 2021	37.124.192,53	39.984.172,96	-2.859.980,43



FACULDADE DE DIREITO DE SÃO BERNARDO DO CAMPO
AUTARQUIA MUNICIPAL

O Demonstrativo de Execução de Restos a Pagar demonstra que 95,29% do montante inscrito em exercícios anteriores foram pagos ou cancelados, conforme quadro abaixo:

DEMONSTRATIVO DE EXECUÇÃO DE RESTOS A PAGAR

	Inscrito em Ex. Anteriores (A)	Inscrito em 31/12 do Ex. Anterior (B)	PAGOS(C)	CANCELADOS (D)	SALDO ATUAL (A+B-C-D)
Processados		275.610,00	275.610,00	0,00	0,00
Não Processados	317.229,98	3.546.213,07	2.475.240,09	1.193.101,97	195.100,99
TOTAL	317.229,98	3.821.823,07	2.750.850,09	1.193.101,97	195.100,99



FACULDADE DE DIREITO DE SÃO BERNARDO DO CAMPO AUTARQUIA MUNICIPAL

BALANÇO FINANCEIRO

O Balanço Financeiro previsto no art. 103 da Lei 4.320/64, demonstra as receitas e as despesas orçamentárias, bem como os recebimentos e os pagamentos de natureza extra orçamentária, conjugados com os saldos em espécies provenientes do exercício anterior, e os que se transferem para o exercício seguinte, sendo que os Restos a Pagar do exercício são computados na receita extra orçamentária para compensar sua inclusão na despesa orçamentária.

A Secretaria do Tesouro Nacional atualizou o Anexo 13 fixando que o Balanço Financeiro deve discriminar as receitas e despesas por Destinação de Recursos.

As receitas e despesas orçamentárias possuem, nesta peça, os mesmos critérios de classificação adotados no Balanço Orçamentário.

As Transferências Financeiras refletem as movimentações de recursos financeiros entre órgãos e entidades da administração direta e indireta, e podem ser orçamentárias ou extra orçamentárias.

Em 2022, o montante de Transferências Concedidas a Aportes de Recursos para o RPPS foi de R\$ 2.000.639,49, sendo que não houve Transferência Recebida.



FACULDADE DE DIREITO DE SÃO BERNARDO DO CAMPO
AUTARQUIA MUNICIPAL

Os recebimentos e pagamentos extra orçamentários compreendem os valores não previstos no orçamento, como os ingressos e egressos de recursos relativos às fianças, cauções, consignações em folha, retenções e à inscrição de restos a pagar, dentre outros.

As disponibilidades líquidas de Valores em Circulação e Bancos, transferidas do exercício de 2021, que totalizaram a importância de R\$ 60.354.771,54, as quais, em decorrência da gestão financeira do exercício de 2022, finalizaram no montante de R\$ 60.354.771,54, conforme se verifica no quadro abaixo:

Saldo Ex. Anterior	60.354.771,54
Receita Orçamentaria	39.406.917,58
Ingresso Extra Orçamentário	55.848.861,40
(+) Total das Receitas	95.255.778,98
Despesa Orçamentária	58.287.295,10
Dispêndio Extra Orçamentário	42.493.005,67
(-) Total das Despesas	100.780.300,77
(=) Saldo Ex. Seguinte	54.830.249,75

As receitas orçamentárias representam 41,37% do total de ingressos, enquanto as extra orçamentárias importam em 58,63%.

As despesas orçamentárias representam 57,84% do total de dispêndios, enquanto as extra orçamentárias importam em 42,16%.



FACULDADE DE DIREITO DE SÃO BERNARDO DO CAMPO
AUTARQUIA MUNICIPAL

DEMONSTRAÇÃO DAS VARIAÇÕES PATRIMONIAIS

A partir da convergência dos demonstrativos contábeis às NICSP, a Demonstração das Variações Patrimoniais mudou o foco de orçamentário para patrimonial, considerando no cálculo do resultado patrimonial as Variações Quantitativas (modificações da composição patrimonial, com alteração do resultado patrimonial) e as Variações Qualitativas (modificações da composição patrimonial, sem alteração do resultado patrimonial), que passaram a ser informadas como um complemento específico.

A evolução das Variações Patrimoniais Aumentativas e Diminutivas no período de 2022 resultou em decréscimo patrimonial no montante de R\$ 2.411.775,42, conforme quadro detalhado abaixo:

VARIAÇÕES PATRIMONIAIS	EXERCÍCIO ATUAL	EXERCÍCIO ANTERIOR
VARIAÇÃO PATRIMONIAL AUMENTATIVA	40.492.024,21	34.579.546,61
EXPLORAÇÃO E VENDA DE BENS, SERVIÇOS E DIREITOS	26.424.128,17	27.424.707,20
VARIAÇÕES PATRIMONIAIS AUMENTATIVAS FINANCEIRAS	1.162.027,91	590.043,65
VALORIZAÇÃO E GANHOS COM ATIVOS	0,00	351.738,48
OUTRAS VARIAÇÕES PATRIMONIAIS AUMENTATIVAS	12.905.868,13	6.213.057,28
VARIAÇÃO PATRIMONIAL DIMINUTIVA	42.903.799,63	37.641.523,36
PESSOAL E ENCARGOS	23.001.819,14	22.888.327,79
BENEFÍCIOS PREVIDENCIÁRIOS E ASSISTENCIAIS	6.538,05	23.819,69
USO DE BENS, SERVIÇOS E CONSUMO DE CAPITAL FIXO	12.839.027,73	8.213.232,67
VARIAÇÕES PATRIMONIAIS DIMINUTIVAS FINANCEIRAS	22.787,68	1.436.597,60
TRANSFERÊNCIAS E DELEGAÇÕES CONCEDIDAS	2.092.780,10	2.571.225,81
DESVALORIZAÇÃO E PERDA DE ATIVOS E INCORP. PASSIVOS	3.159.620,75	2.087.453,75
TRIBUTARIAS	380.940,06	344.574,88
OUTRAS VARIAÇÕES PATRIMONIAIS DIMINUTIVAS	1.400.286,12	76.291,17
RESULTADO PATRIMONIAL DO PERÍODO	-2.411.775,42	-3.061.976,75



FACULDADE DE DIREITO DE SÃO BERNARDO DO CAMPO AUTARQUIA MUNICIPAL

Na composição das Variações Patrimoniais Aumentativas temos como valores mais expressivos:

Exploração de Bens e Direitos e Prestação de Serviços

Nesta conta podemos destacar as seguintes receitas e respectiva participação percentual do grupo: Serviços Educacionais Anuidades 1º ao 5º ano (83,10%) e Receitas de Dívida Ativa (15,78%).

Outras Variações Patrimoniais Aumentativas

As contas com saldos mais relevantes no grupo Outras Variações Patrimoniais Aumentativas são decorrentes de Rendimentos de Aplicações Financeiras e juros do Termo de Consolidação, Confissão de Dívida e Compromisso de Pagamento (Lei Municipal nº 6151 de 19/09/2011), sendo R\$ 6.779.037,29 e R\$ 6.115.177,93, respectivamente.

Na composição das Variações Patrimoniais Diminutivas temos como valores mais expressivos:

Pessoal e Encargos

No exercício de 2022, a remuneração com vencimentos e salários do pessoal ativo foi de R\$ 23.001.819,14, o que representa, aproximadamente, 53,61% do total das VPD.



FACULDADE DE DIREITO DE SÃO BERNARDO DO CAMPO AUTARQUIA MUNICIPAL

Uso de Bens, Serviços e Consumo de Capital Fixo

Essas VPD representam 29,92% do total das VPD, e correspondem as despesas que mantêm em funcionamento atividades primordiais da autarquia. Dentre os gastos mais expressivos, destacaram-se os seguintes:

	Natureza da Despesa	Empenhado
3.3.90.30.00	MATERIAL DE CONSUMO	686.192,86
3.3.90.36.00	OUTROS SERVIÇOS DE TERCEIROS - PESSOA FÍSICA	507.946,26
3.3.90.39.00	OUTROS SERVIÇOS DE TERCEIROS - PESSOA JURÍDICA	3.676.729,80
3.3.90.40.00	SERVIÇOS DE TECNOLOGIA DA INFORMAÇÃO E COMUNICAÇÃO - PJ	5.421.002,07

Variações Patrimoniais Diminutivas Financeiras

Pagamento de juros e encargos de mora de ação de Execução Fiscal (Cobrança de Débitos referente fornecimento de água e coleta de lixo movido pela Prefeitura de São Bernardo do Campo).

Transferências e Delegações Concedidas

As transferências intragovernamentais correspondem aos repasses concedidos para aporte de recursos ao RPPS.



**FACULDADE DE DIREITO DE SÃO BERNARDO DO CAMPO
AUTARQUIA MUNICIPAL**

BALANÇO PATRIMONIAL

O Balanço Patrimonial em sua premissa, evidência a situação patrimonial da Autarquia de forma qualitativa e quantitativa, cuja análise de seus indicadores, demonstrados no resultado acumulado, auxilia a avaliação dos gestores.

O Balanço Patrimonial apresenta a posição estática do patrimônio da entidade no final do exercício. Com a aprovação da NBCT 16.6 a estrutura foi alterada, passando de Ativo e Passivo Financeiro e Permanente para Ativo e Passivo Circulante e Não Circulante.

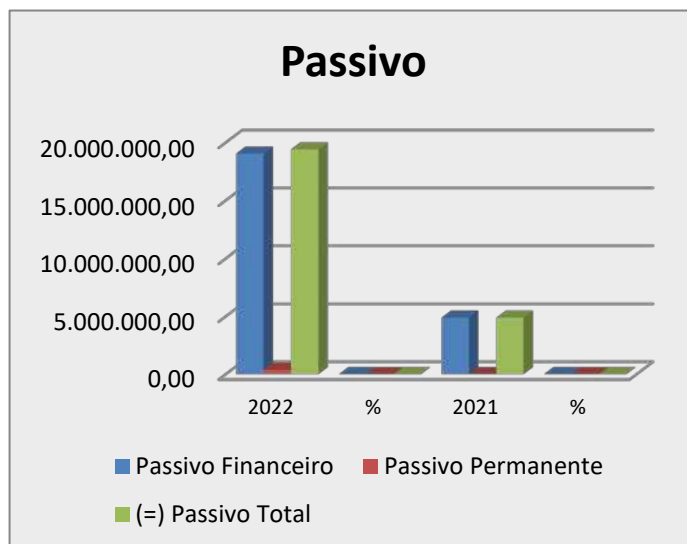
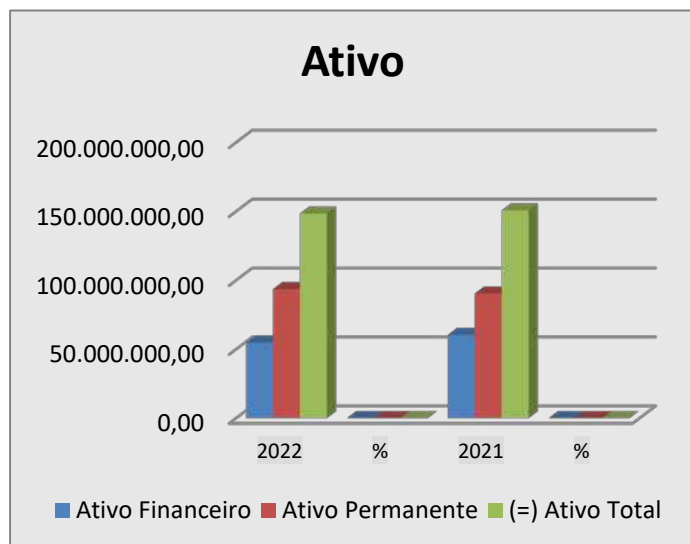
A síntese da situação patrimonial no final do exercício de 2022 segue abaixo:



FACULDADE DE DIREITO DE SÃO BERNARDO DO CAMPO
AUTARQUIA MUNICIPAL

ATIVO	2022	%	2021	%
Ativo Financeiro	54.844.060,03	37	60.368.276,33	40
Ativo Permanente	93.584.127,76	63	90.335.695,44	60
(=) Ativo Total	148.428.187,79	100	150.703.971,77	100
PASSIVO	2022	%	2021	%
Passivo Financeiro	19.034.676,56	13	4.882.871,02	4
Passivo Permanente	366.323,14	0,0	0,00	0
(=) Passivo Total	19.400.999,70	13,0	4.882.871,02	4
Saldo Patrimonial	129.027.188,09	87	145.821.100,75	96
Total	148.428.187,79	100	150.703.971,17	100

Demonstração Gráfica da Análise de Balanço Patrimonial





FACULDADE DE DIREITO DE SÃO BERNARDO DO CAMPO AUTARQUIA MUNICIPAL

O Ativo Circulante compreende os ativos realizáveis até doze meses após a data de publicação das demonstrações contábeis e é composto pelos subgrupos abaixo relacionados:

ATIVO CIRCULANTE	<i>em R\$</i>
Caixa e Equivalentes de Caixa	54.830.249,75
Créditos a Curto Prazo	13.810,28
VPD Pagas Antecipadamente	145.476,01
Estoques	126.217,37
Total	55.115.753,41

O subgrupo Caixa e Equivalentes de Caixa representam 99,48% do Ativo Circulante

O Ativo Não Circulante compreende os ativos realizáveis após os doze meses seguintes à data de publicação das demonstrações contábeis, sendo composto por Ativo Realizável a Longo Prazo, Investimentos, Imobilizado e Intangível.

Dívida Ativa

Este grupo representa os direitos decorrentes de créditos da Fazenda Pública, inscritos em Dívida Ativa, lançados, mas não cobrados ou não recolhidos no exercício de origem. Encontramos no grupo de Créditos de Longo Prazo o montante de R\$ 28.255.080,71 (vinte e oito milhões, duzentos e cinquenta e cinco mil, oitenta reais e setenta e um centavos).



FACULDADE DE DIREITO DE SÃO BERNARDO DO CAMPO
AUTARQUIA MUNICIPAL

Os valores listados nas contas de dívida ativa encontram-se atualizados com multas e juros até a data de balanço 31/12/2022, e estão assim apurados:

2022	
Saldo Ex. Anterior	27.535.019,37
(-) Recebimentos de Dívida Ativa no exercício	4.169.102,19
(+) Inscrições de 2022 - Principal	4.113.900,89
(+) Correções de Dívida Ativa	892.216,50
(-) Multa e juros acumulados	28.009,88
(-) Cancelamentos no exercício	88.943,98
(=) Saldo Ex. Seguinte	28.255.080,71

A Provisão para Perdas da Dívida Ativa é calculada com base no histórico de recebimentos dos três últimos exercícios passados em conformidade com o “Manual de Contabilidade Aplicada ao Setor Público”, aprovado pela Portaria nº 877, de 18 de dezembro de 2018, da Secretaria do Tesouro Nacional.



FACULDADE DE DIREITO DE SÃO BERNARDO DO CAMPO
AUTARQUIA MUNICIPAL

	Provisão de Perda de D.A.	2019	2020	2021	2022
A	Saldo Inicial de Dívida Ativa	24.732.925,66	26.982.785,78	27.433.621,88	27.535.019,37
B	Recebimento de Dívida Ativa	4.541.974,68	4.718.427,69	4.752.172,12	4.169.102,19
C	Inscrições no exercício	6.791.834,80	5.169.263,79	4.853.569,61	4.853.569,61
D=A-B+C	Saldo de Dívida Ativa	26.982.785,78	27.433.621,88	27.535.019,37	28.255.080,71
E= (B/A)x100	Recebimento da Dívida Ativa (%)	18,36%	17,49%	17,32%	15,14%
F	Percentual médio de recebimento (últimos três exercícios)	18,39%	18,37%	17,72%	16,65%
G	Provisão de Perda de D.A. (%)	81,61%	81,63%	82,28%	83,35%
	<u>Saldos de Balanço</u>				
H = D*G	Provisão para perdas de dívida ativa	22.021.464,56	22.394.339,53	22.654.590,77	23.550.578,18

Imobilizado

O imobilizado é composto pelos bens móveis e imóveis, sendo reconhecidos inicialmente com base no valor de aquisição, construção ou produção. Após o reconhecimento inicial, ficam sujeitos à depreciação, amortização ou exaustão (quando tiverem vida útil definida), bem como redução ao valor recuperável e reavaliação.

Os Bens Móveis e Imóveis da autarquia em 31/12/2022 totalizavam R\$ 87.925.791,36 e estão distribuídos em várias contas contábeis, conforme detalhado na tabela a seguir.



FACULDADE DE DIREITO DE SÃO BERNARDO DO CAMPO
AUTARQUIA MUNICIPAL

Descrição	2021	%	2022	%
Aparelhos de Medição e Orientação	2.225,01	0,00	1.769,12	0,01
Aparelhos e Equipamentos de Comunicação	26.420,66	0,04	340.267,35	0,41
Ap.Equip. Utens.Médicos,Odont.Lab. Hospitalares	4.088,88	0,01	2.502,40	0,02
Equipos. Proteção, Segurança e Socorro	51.046,93	0,08	38.897,69	0,14
Máqs. e Equipamentos Industriais	5.697,14	0,00	5.142,64	0,01
Máqs. e Equipamentos Energéticos	31.444,13	0,03	26.249,17	0,04
Máqs. e Equipamentos Gráficos	16.934,59	0,00	15.354,95	0,02
Máqs. Ferramentas e Utensílios de Oficina	3.762,64	0,01	3.185,08	0,01
Equipos. Hidraulicos e Elétricos	0,00	0,00	4.324,14	0,00
Outras Máquinas, Aparelhos, Equip. e Ferramentas	162.800,48	0,28	158.139,73	0,45
Equipamentos de Processamento de Dados	779.104,10	0,58	1.230.999,81	2,21
Equipamento de Tecnologia da Informação	82.206,92	0,14	2.772.584,27	3,58
Aparelhos e Utensílios Domésticos	36.007,17	0,05	30.351,84	0,05
Máquinas e Utensílios de Escritório	4.500,83	0,01	11.533,91	0,03
Mobiliário em Geral	1.136.701,40	1,60	942.864,71	2,09
Utensílios em Geral	1.799,54	0,00	1.561,53	0,00
Bandeiras, Flâmulas e Insígnias	1.646,17	0,00	1.646,17	0,00
Coleções e Materiais Bibliográficos	1.206.044,50	1,58	1.206.813,52	1,26
Instrumentos Musicais e Artísticos	4.040,96	0,01	3.533,17	0,01
Equipos. Áudio, Vídeo e Foto	202.486,44	0,31	1.093.239,36	1,43
Obras de Arte e Peças para Exposição	700,00	0,00	700,00	0,00
Veículos de Tração Mecânica	100.971,52	0,15	81.329,81	0,22
Outros Bens Móveis	82.185,91	0,10	61.863,36	0,14
Edifícios	11.277.834,96	15,43	14.781.770,73	18,85
Terrenos/Glebas	58.582.446,32	76,63	58.582.446,32	61,17
Obras em Andamento	8.145.577,32	2,14	5.407.944,34	5,65
Estudos e Projetos	249.356,82	0,21	669.347,72	0,70
Softwares	334.214,12	0,61	674.429,75	1,49
Total	82.532.245,46	100,00	88.150.792,59	100,00

Os valores apresentados estão deduzidos da depreciação acumulada e da redução ao valor recuperável.



FACULDADE DE DIREITO DE SÃO BERNARDO DO CAMPO AUTARQUIA MUNICIPAL

O Passivo Circulante compreende os passivos exigíveis até doze meses após a data de publicação das demonstrações contábeis e é composto pelos subgrupos abaixo relacionados:

PASSIVO CIRCULANTE	<i>em R\$</i>
Obrigações Trab. Prev. Assist. CP (1)	366.323,14
Fornecedores e Contas a Pagar CP	155.142,52
Demais Obrigações à Curto Prazo (2)	633.953,75
Total	1.155.419,41

(1) Encargos Sociais do RPPS

(2) Consignações, Depósitos e Cauções

O Passivo Não Circulante compreende os passivos exigíveis após os doze meses seguintes à data de publicação das demonstrações contábeis.

Não existe dívida de longo prazo registrada no grupo Passivo Não Circulante.

Quadro das Contas de Compensação

As contas de compensação representam os atos potenciais ativos e passivos, e apresentam a seguinte estrutura:



FACULDADE DE DIREITO DE SÃO BERNARDO DO CAMPO
AUTARQUIA MUNICIPAL

Descrição	Atos Potencias Ativos	
	2022	2021
Garantias e Contra garantias recebidas	480.456,47	421.298,82
Direitos Conveniados e outros instrum. congêneres		
Direitos Contratuais		16.456,42
Outros atos potenciais ativos		
Total	480.456,47	437.755,24
Descrição	Atos Potencias Passivos	
	2022	2021
Garantias e Contra garantias concedidas		
Obrigações Conveniadas e outros instr. congêneres		
Obrigações Contratuais	28.359.691,53	8.870.977,05
Outros atos potenciais passivos		
Total	28.359.691,53	8.870.977,05

São atos potenciais aqueles que podem vir a afetar o patrimônio, imediata ou indiretamente, por exemplo: direitos e obrigações conveniadas ou contratadas, responsabilidade por valores, títulos e bens de terceiros, garantias e contra garantias recebidas e concedidas.

Atos potenciais ativos compreendem aqueles que podem vir a afetar positivamente o patrimônio. Atos potenciais passivos compreendem aqueles que podem vir a afetar negativamente o patrimônio, sendo compreendidos por obrigações contratuais firmadas junto à Entidade.



FACULDADE DE DIREITO DE SÃO BERNARDO DO CAMPO
AUTARQUIA MUNICIPAL

DEMONSTRAÇÃO DOS FLUXOS DE CAIXA

O objetivo da Demonstração dos Fluxos de Caixa é contribuir para a transparência da gestão pública, pois permite um melhor gerenciamento e controle financeiro dos órgãos e entidades do setor público, pois segundo o Manual de Contas Aplicadas ao Setor Público - MCASP, esta demonstração permite inferir, em nível macro, quais foram às decisões de alocação de recursos na prestação dos serviços públicos.

O quadro abaixo demonstra a soma das disponibilidades existentes no final do exercício de 2022 e apresenta as entradas e saídas de caixa classificadas em fluxos Operacional, de Investimento e de Financiamento.

DEMONSTRAÇÃO DOS FLUXOS DE CAIXA	Ex. Atual	Ex. Anterior
FLUXO DE CAIXA DAS ATIVIDADES OPERACIONAIS		
Ingressos	77.037.189,68	54.011.001,63
Desembolsos	74.986.926,86	51.528.076,93
FLUXO DE CAIXA LÍQUIDO DAS ATIVIDADES OPERACIONAIS (I)	2.050.262,82	2.482.924,70
FLUXO DE CAIXA DAS ATIVIDADES DE INVESTIMENTOS		
Ingressos	0,00	0,00
Desembolsos	7.574.784,61	7.037.628,90
FLUXO DE CAIXA LÍQUIDO DAS ATIVIDADES DE INVESTIMENTOS (II)	-7.574.784,61	-7.037.628,90
FLUXO DE CAIXA DAS ATIVIDADES DE FINANCIAMENTO		
Ingressos	0,00	0,00
Desembolsos		235.575,84
FLUXO DE CAIXA LÍQUIDO DAS ATIVIDADES DE FINANCIAMENTO (III)	0,00	-235.575,84
GERAÇÃO LÍQUIDA DE CAIXA E EQUIVALENTES DE CAIXA (I+II+III)	-5.524.521,79	-4.790.280,04
Caixa e Equivalentes de caixa inicial	60.354.771,54	65.145.051,58
Caixa e Equivalentes de caixa final	54.830.249,75	60.354.771,54



FACULDADE DE DIREITO DE SÃO BERNARDO DO CAMPO
AUTARQUIA MUNICIPAL

Na composição dos Ingressos e Desembolsos das Atividades Operacionais temos como valores mais expressivos os grupos:

Ingressos – Orçamentários: Receitas de Serviços correspondem a 55,73%, Outras Receitas Correntes 11,39%, Receita Intra Orçamentária 15,52% e Remuneração das Disponibilidades 17,20%.

Desembolsos – Pessoal e demais despesas que correspondem a 47% e são classificados por Função, sendo os valores de maior representação classificados em: Educação, Previdência Social, Trabalho e Encargos Especiais. Os outros desembolsos operacionais correspondem a 53% do total.

Na composição dos Desembolsos das Atividades de Investimento temos:

Aquisição de ativo não circulante: no montante de R\$ 7.574.784,61, a seguir detalhados:

Obras e Instalações – R\$ 2.157.450,05

Equipamento e Material Permanente – R\$ 5.417.334,56

Caixa e Equivalente de Caixa Final

O saldo de caixa final demonstrado coincide com a soma das disponibilidades existentes no final do exercício de 2022.

São Bernardo do Campo, 31 de dezembro de 2022.

GILMA A. O. CARDOSO
CRC 1SP 241690/O-9
Contadora

JÉSSICA SILVA DE SOUZA
CRC 1SP312828/O-0
Chefe da Seção de Contabilidade

RODRIGO GAGO F. V. BARBOSA
CPF 274.712.048-18
Diretor



VERIFICAÇÃO DAS ASSINATURAS



Código para verificação: 18B1-F871-C124-14D9

Este documento foi assinado digitalmente pelos seguintes signatários nas datas indicadas:

- ✓ JESSICA SILVA DE SOUZA (CPF 376.XXX.XXX-88) em 03/04/2023 10:54:42 (GMT-03:00)
Papel: Parte
Emitido por: Sub-Autoridade Certificadora 1Doc (Assinatura 1Doc)

- ✓ GILMA ALVES DE OLIVEIRA CARDOSO (CPF 094.XXX.XXX-64) em 03/04/2023 11:03:22 (GMT-03:00)
Papel: Parte
Emitido por: Sub-Autoridade Certificadora 1Doc (Assinatura 1Doc)

- ✓ RODRIGO GAGO FREITAS VALE BARBOSA (CPF 274.XXX.XXX-18) em 03/04/2023 11:05:20 (GMT-03:00)
Papel: Parte
Emitido por: Sub-Autoridade Certificadora 1Doc (Assinatura 1Doc)

Para verificar a validade das assinaturas, acesse a Central de Verificação por meio do link:

<https://direitosbc.1doc.com.br/verificacao/18B1-F871-C124-14D9>