



**FACULDADE DE DIREITO DE SÃO BERNARDO DO CAMPO
AUTARQUIA MUNICIPAL**

**NOTAS EXPLICATIVAS ÀS DEMONSTRAÇÕES CONTÁBEIS
DO EXERCÍCIO DE 2023**



FACULDADE DE DIREITO DE SÃO BERNARDO DO CAMPO
AUTARQUIA MUNICIPAL

SUMÁRIO

CONTEXTO INSTITUCIONAL	03
APRESENTAÇÃO DAS DEMONSTRAÇÕES CONTÁBEIS	04
BALANÇO ORÇAMENTÁRIO	05
BALANÇO FINANCEIRO	11
DEMONSTRAÇÃO DAS VARIAÇÕES PATRIMONIAIS	13
BALANÇO PATRIMONIAL	16
DEMONSTRAÇÃO DOS FLUXOS DE CAIXA	24





FACULDADE DE DIREITO DE SÃO BERNARDO DO CAMPO AUTARQUIA MUNICIPAL

CONTEXTO INSTITUCIONAL

Autarquia Municipal com 59 anos de atividade, a Faculdade de Direito de São Bernardo do Campo é referência no ensino jurídico do país com mais de 14 mil profissionais formados e atuantes nas mais diversas áreas do Direito. Oferece o curso de graduação em Direito, cursos de atualização e pós-graduação Lato Sensu.

Missão, Visão e Valores

Missão

Oferecer ensino jurídico de qualidade com sólida formação humanística, responsabilidade social e prestação de serviços à comunidade.

Visão

Tornar-se referência nacional no ensino jurídico, pesquisa e extensão por meio da excelência dos serviços prestados à comunidade e transformação social.

Valores

- Promover a compreensão dos direitos e deveres da pessoa humana.
- Respeitar a dignidade e as liberdades fundamentais do homem.
- Formar profissionais éticos e comprometidos com a responsabilidade social.

FACULDADE DE DIREITO DE SÃO BERNARDO DO CAMPO
AUTARQUIA MUNICIPAL

APRESENTAÇÃO DAS DEMONSTRAÇÕES CONTÁBEIS

As demonstrações contábeis desta Nota Explicativa são compostas por Balanço Orçamentário, Balanço Financeiro, Demonstração das Variações Patrimoniais, Balanço Patrimonial e Demonstração dos Fluxos de Caixa. Todas as demonstrações contábeis se referem ao exercício financeiro de 2023, coincidindo, por disposição legal, com o ano civil, ou seja, de 1º de janeiro a 31 de dezembro.

As demonstrações contábeis foram elaboradas de acordo com as orientações contidas na Parte V – Demonstrações Contábeis Aplicadas ao Setor Público (DCASP), do Manual de Contabilidade Aplicada ao Setor Público MCASP, 8º edição, aprovado pela Portaria da Secretaria do Tesouro Nacional (STN) nº 877, de 18 de dezembro de 2018, que observa os dispositivos legais que regulam o assunto, como a Lei Federal nº 4.320, de 17 de março de 1964, a Lei Complementar Federal nº 101/2000 e, também, as disposições do Conselho Federal de Contabilidade (CFC) relativa aos Princípios de Contabilidade, assim como as Normas Brasileiras de Contabilidade Aplicadas ao Setor Público.





FACULDADE DE DIREITO DE SÃO BERNARDO DO CAMPO AUTARQUIA MUNICIPAL

BALANÇO ORÇAMENTÁRIO

O Balanço Orçamentário evidencia as receitas e as despesas orçamentárias, detalhadas em níveis relevantes de análise, confrontando o orçamento inicial e as suas alterações com a execução, demonstrando o resultado orçamentário. (Redação dada pela Resolução CFC nº 1.268/09)

As receitas orçamentárias são detalhadas por categoria econômica e origem, especificando a previsão inicial, a previsão atualizada para o exercício, a receita realizada e o saldo, que corresponde ao excesso ou déficit de arrecadação. Estas seguem o regime contábil de caixa, sendo consideradas realizadas quando da sua efetiva arrecadação (artigo 35 da Lei Federal nº 4.320/1964) e são apresentadas sem ajuste inflacionário, ou seja, em moeda original do ano de realização, expressa em Reais (R\$), e estão apresentadas conforme classificação econômica (natureza da receita) constante na Portaria Interministerial STN/SOF nº 163/2001 e atualizações.

As despesas orçamentárias são detalhadas por categoria econômica e grupo de natureza da despesa, discriminando a dotação inicial, a dotação atualizada para o exercício, as despesas empenhadas, as despesas liquidadas, as despesas pagas e o saldo da dotação.



FACULDADE DE DIREITO DE SÃO BERNARDO DO CAMPO AUTARQUIA MUNICIPAL

Estas seguem o regime contábil de competência sendo consideradas realizadas quando do seu empenhamento (artigo 35 da Lei Federal nº 4.320/1964), e são apresentadas sem ajuste inflacionário, ou seja, em moeda original do ano de realização, expressa em reais (R\$). As despesas orçamentárias constantes do balanço orçamentário estão apresentadas conforme classificação econômica (natureza da despesa) constante na Portaria Interministerial STN/SOF nº 163/01 e atualizações.

O orçamento inicial da Autarquia, proposto pelo Executivo Municipal por meio da Lei nº 7168, de 12 de dezembro de 2022 e Decreto Municipal nº 22.193 de 27 de dezembro de 2022, aprovado pela Câmara Municipal, foi de R\$ 75.312.000,00.

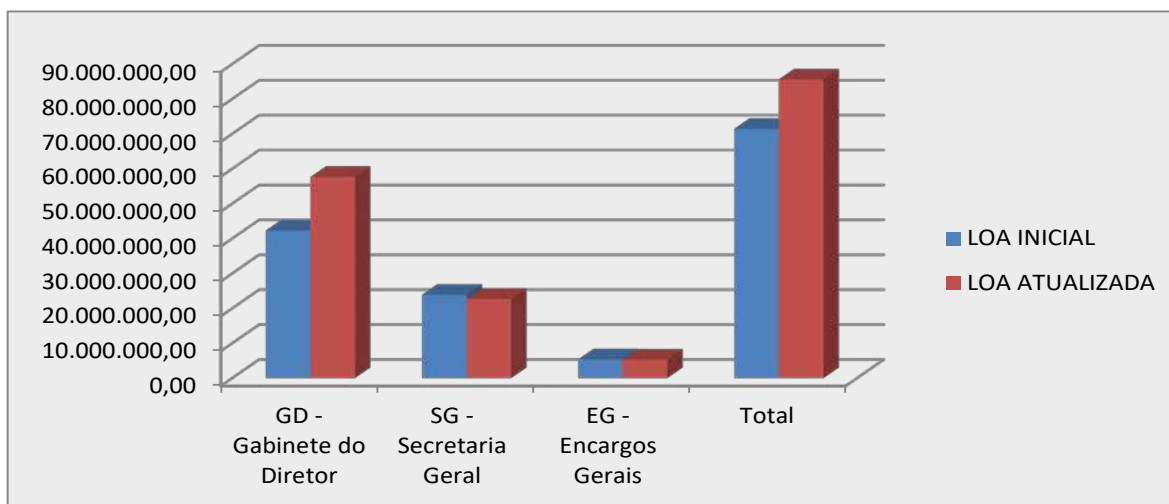
Em atenção ao Princípio Orçamentário do Equilíbrio, o total dos dispêndios fixados no orçamento original foi de R\$ 71.414.000,00 e, depois de alterado por decretos, passou a ser de R\$ 85.558.357,50. O acréscimo foi suportado por superávit de exercícios anteriores.

O quadro abaixo apresenta os créditos adicionais, melhores descritos:



FACULDADE DE DIREITO DE SÃO BERNARDO DO CAMPO
AUTARQUIA MUNICIPAL

Unidade Orçamentária	LOA INICIAL	LOA ATUALIZADA
GD - Gabinete do Diretor	42.247.000,00	57.618.357,50
SG - Secretaria Geral	23.852.000,00	22.688.000,00
EG - Encargos Gerais	5.315.000,00	5.252.000,00
Total	71.414.000,00	85.558.357,50



O total de receitas previstas no orçamento original foi de R\$ 75.312.000,00 e, no decorrer do exercício, não sofreu quaisquer revisões. A arrecadação realizada no exercício foi no montante de R\$ 33.109.374,69, o que acarretou déficit de arrecadação na ordem de R\$ 42.202.625,31.



FACULDADE DE DIREITO DE SÃO BERNARDO DO CAMPO
AUTARQUIA MUNICIPAL

Natureza da Receita	Previsão Atualizada	Receita Realizada
Receita Corrente		
Receita Patrimonial	3.043.000,00	5.113.496,65
Receita de Serviços	27.437.000,00	22.831.662,11
Outras Receitas Correntes	4.831.000,00	5.164.215,93
Receita de Capital		
Alienação de Bens	40.001.000,00	0,00
Total	75.312.000,00	33.109.374,69

O total de despesas atualizadas para o período foi de R\$ 85.558.357,50, tendo finalizado o ano com valores empenhados na importância de R\$ 62.892.866,11, obtendo assim uma economia de despesas no valor de R\$ 22.665.491,39.

Natureza da Despesa	Dotação Atualizada	Despesa Empenhada
Despesa Corrente		
Pessoal e Encargos	26.511.500,00	24.710.712,80
Juros e Encargos da Dívida	18.000,00	0,00
Outras Despesas Correntes	31.194.500,00	18.508.890,55
Despesa de Capital		
Investimentos	27.833.357,50	19.673.262,76
Amortização da Dívida	1.000,00	0,00
Total	85.558.357,50	62.892.866,11



FACULDADE DE DIREITO DE SÃO BERNARDO DO CAMPO AUTARQUIA MUNICIPAL

As despesas correntes intra orçamentárias são classificadas na modalidade 91 e, no exercício de 2023, apresentaram um total empenhado de R\$ 3.890.858,40, que se referem a recolhimentos ao RPPS, convênio de assistência médica e ressarcimento de despesas de pessoal requisitado.

O resultado orçamentário apresenta um déficit de R\$ 29.783.491,42, que foi coberto por superávit financeiro apurado no exercício anterior.

em R\$

RESULTADO ORÇAMENTÁRIO	
Receitas Realizadas	
Receitas Correntes	33.109.374,69
Receitas de Capital	0,00
Despesas Empenhadas	
Despesas Correntes	43.219.603,35
Despesas de Capital	19.673.262,76
= Superávit/Déficit	-29.783.491,42

Abaixo segue quadro comparativo do resultado dos três últimos exercícios:

Evolução – Resultado Orçamentário			
Exercício	Receitas	Despesas Empenhadas	Resultado
Ano 2020	35.118.241,84	38.519.917,18	-3.401.675,34
Ano 2021	37.124.192,53	39.984.172,96	-2.859.980,43
Ano 2022	39.406.917,58	58.287.295,10	-18.880.377,52



FACULDADE DE DIREITO DE SÃO BERNARDO DO CAMPO
AUTARQUIA MUNICIPAL

O Demonstrativo de Execução de Restos a Pagar demonstra que 91,98% do montante inscrito em exercícios anteriores foram pagos ou cancelados, conforme quadro abaixo:

DEMONSTRATIVO DE EXECUÇÃO DE RESTOS A PAGAR

	Inscrito em Ex. Anteriores (A)	Inscrito em 31/12 do Exercício (B)	PAGOS(C)	CANCELADOS (D)	SALDO ATUAL (A+B-C-D)
Processados	155.142,52	266.182,15	95.184,61	58.757,91	267.382,15
Não Processados	18.258.547,77	11.923.590,80	15.468.647,08	1.314.491,21	13.399.000,28
TOTAL	18.413.690,29	12.189.772,95	15.563.831,69	1.373.249,12	13.666.382,43



FACULDADE DE DIREITO DE SÃO BERNARDO DO CAMPO AUTARQUIA MUNICIPAL

BALANÇO FINANCEIRO

O Balanço Financeiro previsto no art. 103 da Lei 4.320/64, demonstra as receitas e as despesas orçamentárias, bem como os recebimentos e os pagamentos de natureza extra orçamentária, conjugados com os saldos em espécies provenientes do exercício anterior, e os que se transferem para o exercício seguinte, sendo que os Restos a Pagar do exercício são computados na receita extra orçamentária para compensar sua inclusão na despesa orçamentária.

A Secretaria do Tesouro Nacional atualizou o Anexo 13 fixando que o Balanço Financeiro deve discriminar as receitas e despesas por Destinação de Recursos.

As receitas e despesas orçamentárias possuem, nesta peça, os mesmos critérios de classificação adotados no Balanço Orçamentário.

As Transferências Financeiras refletem as movimentações de recursos financeiros entre órgãos e entidades da administração direta e indireta, e podem ser orçamentárias ou extra orçamentárias.

Em 2023, o montante de Transferências Concedidas a Aportes de Recursos para o RPPS foi de R\$ 2.928.035,41, sendo que não houve Transferência Recebida.



FACULDADE DE DIREITO DE SÃO BERNARDO DO CAMPO
AUTARQUIA MUNICIPAL

Os recebimentos e pagamentos extra orçamentários compreendem os valores não previstos no orçamento, como os ingressos e egressos de recursos relativos às fianças, cauções, consignações em folha, retenções e à inscrição de restos a pagar, dentre outros.

As disponibilidades líquidas de Valores em Circulação e Bancos, transferidas do exercício de 2022, que totalizaram a importância de R\$ 54.830.249,75, as quais, em decorrência da gestão financeira do exercício de 2023, finalizaram no montante de R\$ 18.926.984,42, conforme se verifica no quadro abaixo:

Saldo Ex. Anterior	54.830.249,75
Receita Orçamentaria	33.109.374,69
Ingresso Extra Orçamentário	56.944.687,42
(+) Total das Receitas	90.054.062,11
Despesa Orçamentária	62.892.866,11
Dispêndio Extra Orçamentário	63.064.461,33
(-) Total das Despesas	125.957.327,44
(=) Saldo Ex. Seguinte	18.926.984,42

As receitas orçamentárias representam 36,70% do total de ingressos, enquanto as extra orçamentárias importam em 63,30%.

As despesas orçamentárias representam 49,93% do total de dispêndios, enquanto as extra orçamentárias importam em 50,07%.



FACULDADE DE DIREITO DE SÃO BERNARDO DO CAMPO
AUTARQUIA MUNICIPAL

DEMONSTRAÇÃO DAS VARIAÇÕES PATRIMONIAIS

A partir da convergência dos demonstrativos contábeis às NICSP, a Demonstração das Variações Patrimoniais mudou o foco de orçamentário para patrimonial, considerando no cálculo do resultado patrimonial as Variações Quantitativas (modificações da composição patrimonial, com alteração do resultado patrimonial) e as Variações Qualitativas (modificações da composição patrimonial, sem alteração do resultado patrimonial), que passaram a ser informadas como um complemento específico.

A evolução das Variações Patrimoniais Aumentativas e Diminutivas no período de 2023 resultou em decréscimo patrimonial no montante de R\$ 14.494.904,58, conforme quadro detalhado abaixo:

VARIAÇÕES PATRIMONIAIS	EXERCÍCIO ATUAL	EXERCÍCIO ANTERIOR
VARIAÇÃO PATRIMONIAL AUMENTATIVA	35.048.995,72	40.492.024,21
EXPLORAÇÃO E VENDA DE BENS, SERVIÇOS E DIREITOS	28.036.594,49	26.424.128,17
VARIAÇÕES PATRIMONIAIS AUMENTATIVAS FINANCEIRAS	1.560.859,81	1.162.027,91
TRANSFERÊNCIAS E DELEGAÇÕES RECEBIDAS	570,86	
VALORIZAÇÃO E GANHOS COM ATIVOS	58.757,91	0,00
OUTRAS VARIAÇÕES PATRIMONIAIS AUMENTATIVAS	5.392.212,65	12.905.868,13
VARIAÇÃO PATRIMONIAL DIMINUTIVA	49.543.900,30	42.903.799,63
PESSOAL E ENCARGOS	24.361.466,10	23.001.819,14
BENEFÍCIOS PREVIDENCIÁRIOS E ASSISTENCIAIS	2.352,96	6.538,05
USO DE BENS, SERVIÇOS E CONSUMO DE CAPITAL FIXO	19.176.011,53	12.839.027,73
VARIAÇÕES PATRIMONIAIS DIMINUTIVAS FINANCEIRAS	367,40	22.787,68
TRANSFERÊNCIAS E DELEGAÇÕES CONCEDIDAS	3.029.697,22	2.092.780,10
DESVALORIZAÇÃO PERDA DE ATIVOS E INCORP. PASSIVOS	74.590,43	3.159.620,75
TRIBUTARIAS	403.426,37	380.940,06
OUTRAS VARIAÇÕES PATRIMONIAIS DIMINUTIVAS	2.495.988,29	1.400.286,12
RESULTADO PATRIMONIAL DO PERÍODO	-14.494.904,58	-2.411.775,42



FACULDADE DE DIREITO DE SÃO BERNARDO DO CAMPO AUTARQUIA MUNICIPAL

Na composição das Variações Patrimoniais Aumentativas temos como valores mais expressivos:

Exploração de Bens e Direitos e Prestação de Serviços

Nesta conta podemos destacar as seguintes receitas e respectiva participação percentual do grupo: Serviços Educacionais Anuidades 1º ao 5º ano (79,99%) e Receitas de Dívida Ativa (12,61%).

Outras Variações Patrimoniais Aumentativas

As contas com saldos mais relevantes no grupo Outras Variações Patrimoniais Aumentativas são decorrentes de Rendimentos de Aplicações Financeiras no montante de R\$ 4.947.336,89.

Na composição das Variações Patrimoniais Diminutivas temos como valores mais expressivos:

Pessoal e Encargos

No exercício de 2023, a remuneração com vencimentos e salários do pessoal ativo foi de R\$ 24.361.466,10, o que representa, aproximadamente, 49,17% do total das VPDs.



FACULDADE DE DIREITO DE SÃO BERNARDO DO CAMPO AUTARQUIA MUNICIPAL

Uso de Bens, Serviços e Consumo de Capital Fixo

Essas VPD representam 38,70% do total das VPD, e correspondem as despesas que mantêm em funcionamento atividades primordiais da autarquia. Dentre os gastos mais expressivos, destacaram-se os seguintes:

	Natureza da Despesa	Empenhado
3.3.90.34.00	OUTRAS DESP.DECOR. CONTRATOS DE TERCEIRIZAÇÃO	1.998.729,04
3.3.90.37.00	LOCAÇÃO DE MÃO DE OBRA	3.575.275,19
3.3.90.39.00	OUTROS SERVIÇOS DE TERCEIROS - PESSOA JURÍDICA	5.341.701,60
3.3.90.40.00	SERVIÇOS DE TECNOLOGIA DA INFORMAÇÃO E COMUNICAÇÃO - PJ	3.921.052,87

Transferências e Delegações Concedidas

As transferências intragovernamentais correspondem aos repasses concedidos para aporte de recursos ao RPPS.

Outras Variações Patrimoniais Diminutivas

As contas com saldos mais relevantes no grupo Outras Variações Patrimoniais Diminutivas são decorrentes do ajuste de Provisões para Perdas de Dívida Ativa e Indenizações, Restituições e Ressarcimentos (bolsa de estudos, auxílio refeição e transporte) nos valores de R\$ 1.703.948,76 e R\$ 789.087,81, respectivamente.



FACULDADE DE DIREITO DE SÃO BERNARDO DO CAMPO
AUTARQUIA MUNICIPAL

BALANÇO PATRIMONIAL

O Balanço Patrimonial em sua premissa, evidência a situação patrimonial da Autarquia de forma qualitativa e quantitativa, cuja análise de seus indicadores, demonstrados no resultado acumulado, auxilia a avaliação dos gestores.

O Balanço Patrimonial apresenta a posição estática do patrimônio da entidade no final do exercício. Com a aprovação da NBCT 16.6 a estrutura foi alterada, passando de Ativo e Passivo Financeiro e Permanente para Ativo e Passivo Circulante e Não Circulante.

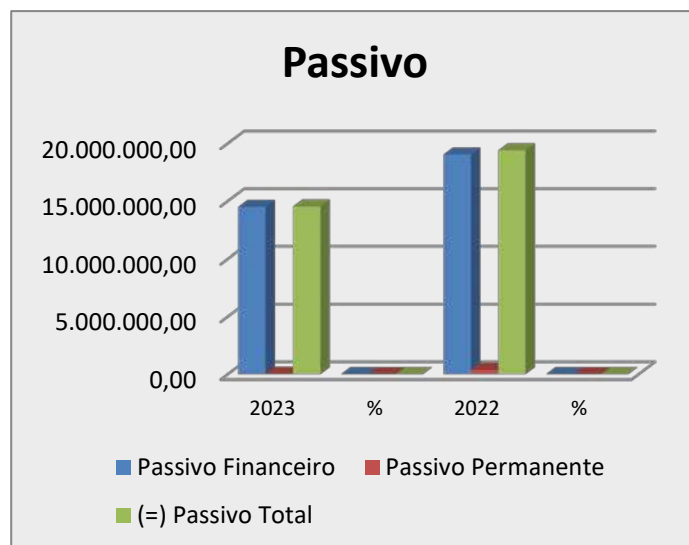
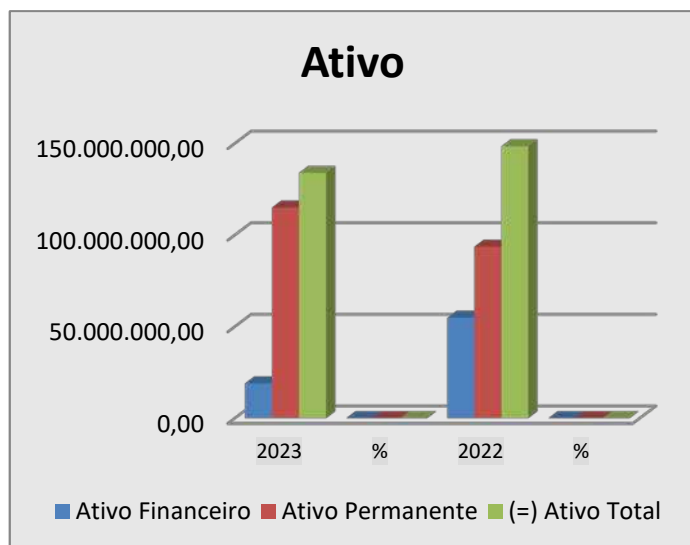
A síntese da situação patrimonial no final do exercício de 2023 segue abaixo:



FACULDADE DE DIREITO DE SÃO BERNARDO DO CAMPO
AUTARQUIA MUNICIPAL

ATIVO	2023	%	2022	%
Ativo Financeiro	18.940.938,48	14	54.844.060,03	37
Ativo Permanente	114.963.943,40	86	93.584.127,76	63
(=) Ativo Total	133.904.881,88	100	148.428.187,79	100
PASSIVO	2023	%	2022	%
Passivo Financeiro	14.482.800,20	11	19.034.676,56	4
Passivo Permanente	43.218,16	0,0	366.323,14	0
(=) Passivo Total	14.526.018,36	11,0	19.400.999,70	4
Saldo Patrimonial	119.378.863,52	89	129.027.188,09	96
Total	133.904.881,88	100	148.428.187,79	100

Demonstração Gráfica da Análise de Balanço Patrimonial





FACULDADE DE DIREITO DE SÃO BERNARDO DO CAMPO AUTARQUIA MUNICIPAL

O Ativo Circulante compreende os ativos realizáveis até doze meses após a data de publicação das demonstrações contábeis e é composto pelos subgrupos abaixo relacionados:

ATIVO CIRCULANTE	<i>em R\$</i>
Caixa e Equivalentes de Caixa	18.926.984,42
Créditos a Curto Prazo	13.954,06
VPD Pagas Antecipadamente	421.120,85
Estoques	148.478,15
Total	19.510.537,48

O subgrupo Caixa e Equivalentes de Caixa representam 97,01% do Ativo Circulante

O Ativo Não Circulante compreende os ativos realizáveis após os doze meses seguintes à data de publicação das demonstrações contábeis, sendo composto por Ativo Realizável a Longo Prazo, Investimentos, Imobilizado e Intangível.

Dívida Ativa

Este grupo representa os direitos decorrentes de créditos da Fazenda Pública, inscritos em Dívida Ativa, lançados, mas não cobrados ou não recolhidos no exercício de origem. Encontramos no grupo de Créditos de Longo Prazo o montante de R\$ 30.077.710,06 (trinta milhões, setenta e sete mil, setecentos e dez reais e seis centavos), desconsiderados as provisões para perdas.



FACULDADE DE DIREITO DE SÃO BERNARDO DO CAMPO
AUTARQUIA MUNICIPAL

Os valores listados nas contas de dívida ativa encontram-se atualizados com multas e juros até a data de balanço 31/12/2023, e estão assim apurados:

2023	
Saldo Ex. Anterior	28.255.080,71
(-) Recebimentos de Dívida Ativa	4.420.136,97
(+) Inscrições de 2023 - Principal	4.905.211,82
(+) Correções de Dívida Ativa	1.257.794,91
(+) Multa e juros acumulados	134.301,65
(-) Cancelamentos no exercício	54.542,06
(=) Saldo Ex. Seguinte	30.077.710,06

A Provisão para Perdas da Dívida Ativa é calculada com base no histórico de recebimentos dos três últimos exercícios passados em conformidade com o “Manual de Contabilidade Aplicada ao Setor Público”, aprovado pela Portaria nº 877, de 18 de dezembro de 2018, da Secretaria do Tesouro Nacional.



FACULDADE DE DIREITO DE SÃO BERNARDO DO CAMPO
AUTARQUIA MUNICIPAL

	Provisão de Perda de D.A.	2020	2021	2022	2023
A	Saldo Inicial de Dívida Ativa	26.982.785,78	27.433.621,88	27.535.019,37	28.255.080,71
B	Recebimento de Dívida Ativa	4.718.427,69	4.752.172,12	4.169.102,19	4.420.136,97
C	Inscrições no exercício	5.169.263,79	4.853.569,61	4.853.569,61	6.242.766,32
D=A-B+C	Saldo de Dívida Ativa	27.433.621,88	27.535.019,37	28.255.080,71	30.077.710,06
E= (B/A)x100	Recebimento da Dívida Ativa (%)	17,49%	17,32%	15,14%	15,64%
F	Percentual médio de recebimento (últimos três exercícios)	18,37%	17,72%	16,65%	16,04%
G	Provisão de Perda de D.A. (%)	81,63%	82,28%	83,35%	83,96%
	<u>Saldos de Balanço</u>				
H = D*G	Provisão para perdas de dívida ativa	22.394.339,53	22.654.590,77	23.550.578,18	25.254.526,94

Imobilizado

O imobilizado é composto pelos bens móveis e imóveis, sendo reconhecidos inicialmente com base no valor de aquisição, construção ou produção. Após o reconhecimento inicial, ficam sujeitos à depreciação, amortização ou exaustão (quando tiverem vida útil definida), bem como redução ao valor recuperável e reavaliação.

Os Bens Móveis e Imóveis da autarquia em 31/12/2023 totalizavam R\$ 109.560.329,69 e estão distribuídos em diversas contas contábeis, conforme detalhado na tabela a seguir.



FACULDADE DE DIREITO DE SÃO BERNARDO DO CAMPO
AUTARQUIA MUNICIPAL

Descrição	2023	%	2022	%
Aparelhos de Medição e Orientação	135.464,25	0,11	1.769,12	0,01
Aparelhos e Equipamentos de Comunicação	394.276,16	0,33	340.267,35	0,41
Ap.Equip. Utens.Médicos,Odont.Lab. Hospitalares	20.150,95	0,02	2.502,40	0,02
Equipos. Proteção, Segurança e Socorro	236.002,36	0,20	38.897,69	0,14
Máqs. e Equipamentos Industriais	6.159,22	0,01	5.142,64	0,01
Máqs. e Equipamentos Energéticos	39.383,93	0,03	26.249,17	0,04
Máqs. e Equipamentos Gráficos	17.415,43	0,01	15.354,95	0,02
Máqs. Ferramentas e Utensílios de Oficina	10.758,31	0,01	3.185,08	0,01
Equipos. Hidraulicos e Elétricos	4.390,00	0,00	4.324,14	0,00
Outras Máquinas, Aparelhos, Equip. e Ferramentas	808.648,71	0,67	158.139,73	0,45
Equipamentos de Processamento de Dados	6.855.779,74	5,70	1.230.999,81	2,21
Equipamento de Tecnologia da Informação	3.406.791,93	2,83	2.772.584,27	3,58
Aparelhos e Utensílios Domésticos	49.896,23	0,04	30.351,84	0,05
Máquinas e Utensílios de Escritório	27.135,22	0,02	11.533,91	0,03
Mobiliário em Geral	2.108.666,13	1,75	942.864,71	2,09
Utensílios em Geral	10.085,96	0,01	1.561,53	0,00
Bandeiras, Flâmulas e Insígnias	1.646,17	0,00	1.646,17	0,00
Coleções e Materiais Bibliográficos	1.206.813,52	1,00	1.206.813,52	1,26
Instrumentos Musicais e Artísticos	5.654,39	0,00	3.533,17	0,01
Equipos. Áudio, Vídeo e Foto	7.361.345,96	6,12	1.093.239,36	1,43
Obras de Arte e Peças para Exposição	700,00	0,00	700,00	0,00
Veículos em geral	872,25	0,00	0,00	0,00
Veículos de Tração Mecânica	211.871,88	0,18	81.329,81	0,22
Outros Bens Móveis	1.183.805,11	0,98	61.863,36	0,14
Edifícios	18.055.506,77	15,02	14.781.770,73	18,85
Terrenos/Glebas	58.582.446,32	48,72	58.582.446,32	61,17
Obras em Andamento	14.521.932,29	12,08	5.407.944,34	5,65
Estudos e Projetos	955.612,55	0,79	669.347,72	0,70
Softwares	4.022.051,72	3,34	674.429,75	1,49
(-) Depreciação Acumulada	10.680.933,77			
Total	109.560.329,69	100,00	88.150.792,59	100,00



FACULDADE DE DIREITO DE SÃO BERNARDO DO CAMPO AUTARQUIA MUNICIPAL

Os valores apresentados estão deduzidos da depreciação acumulada e da redução ao valor recuperável.

O Passivo Circulante compreende os passivos exigíveis até doze meses após a data de publicação das demonstrações contábeis e é composto pelos subgrupos abaixo relacionados:

PASSIVO CIRCULANTE	<i>em R\$</i>
Obrigações Trab. Prev. Assist. CP	188.455,26
Fornecedores e Contas a Pagar CP	122.145,05
Demais Obrigações à Curto Prazo (1)	816.417,77
Total	1.127.018,08

(1) *Consignações, Depósitos e Cauções*

O Passivo Não Circulante compreende os passivos exigíveis após os doze meses seguintes à data de publicação das demonstrações contábeis.

Não há dívida de longo prazo registrada no grupo Passivo Não Circulante.

Quadro das Contas de Compensação

As contas de compensação representam os atos potenciais ativos e passivos, e apresentam a seguinte estrutura:



FACULDADE DE DIREITO DE SÃO BERNARDO DO CAMPO
AUTARQUIA MUNICIPAL

	Atos Potencias Ativos	
Descrição	2023	2022
Garantias e Contra garantias recebidas Direitos Conveniados e outros instrum. congêneres Direitos Contratuais Outros atos potenciais ativos	3.653.992,67	480.456,47
	Atos Potencias Passivos	
Descrição	2023	2022
Garantias e Contra garantias concedidas Obrigações Conveniadas e outros instr. congêneres Obrigações Contratuais Outros atos potenciais passivos	28.994.816,12	28.359.691,53

São atos potenciais aqueles que podem vir a afetar o patrimônio, imediata ou indiretamente, por exemplo: direitos e obrigações conveniadas ou contratadas, responsabilidade por valores, títulos e bens de terceiros, garantias e contra garantias recebidas e concedidas.

Atos potenciais ativos compreendem aqueles que podem vir a afetar positivamente o patrimônio. Atos potenciais passivos compreendem aqueles que podem vir a afetar negativamente o patrimônio, sendo compreendidos por obrigações contratuais firmadas junto à Entidade.



FACULDADE DE DIREITO DE SÃO BERNARDO DO CAMPO
AUTARQUIA MUNICIPAL

DEMONSTRAÇÃO DOS FLUXOS DE CAIXA

O objetivo da Demonstração dos Fluxos de Caixa é contribuir para a transparência da gestão pública, pois permite um melhor gerenciamento e controle financeiro dos órgãos e entidades do setor público, pois segundo o Manual de Contabilidade Aplicada ao Setor Público - MCASP, esta demonstração permite inferir, em nível macro, quais foram às decisões de alocação de recursos na prestação dos serviços públicos.

O quadro abaixo demonstra a soma das disponibilidades existentes no final do exercício de 2023 e apresenta as entradas e saídas de caixa classificadas em fluxos Operacional, de Investimento e de Financiamento.

DEMONSTRAÇÃO DOS FLUXOS DE CAIXA	Ex. Atual	Ex. Anterior
FLUXO DE CAIXA DAS ATIVIDADES OPERACIONAIS		
Ingressos	77.864.289,16	77.037.189,68
Desembolsos	89.547.992,62	74.986.926,86
FLUXO DE CAIXA LÍQUIDO DAS ATIVIDADES OPERACIONAIS (I)	-11.683.703,46	2.050.262,82
FLUXO DE CAIXA DAS ATIVIDADES DE INVESTIMENTOS		
Ingressos	0,00	0,00
Desembolsos	24.219.561,87	7.574.784,61
FLUXO DE CAIXA LÍQUIDO DAS ATIVIDADES DE INVESTIMENTOS (II)	-24.219.561,87	-7.574.784,61
FLUXO DE CAIXA DAS ATIVIDADES DE FINANCIAMENTO		
Ingressos	0,00	0,00
Desembolsos		
FLUXO DE CAIXA LÍQUIDO DAS ATIVIDADES DE FINANCIAMENTO (III)	0,00	0,00
GERAÇÃO LÍQUIDA DE CAIXA E EQUIVALENTES DE CAIXA (I+II+III)	-35.903.265,33	-5.524.521,79
Caixa e Equivalentes de caixa inicial	54.830.249,75	60.354.771,54
Caixa e Equivalentes de caixa final	18.926.984,42	54.830.249,75



FACULDADE DE DIREITO DE SÃO BERNARDO DO CAMPO
AUTARQUIA MUNICIPAL

Na composição dos Ingressos e Desembolsos das Atividades Operacionais temos como valores mais expressivos os grupos:

Ingressos – Orçamentários: Receitas de Serviços correspondem a 69%, Outras Receitas Correntes 16%, Remuneração das Disponibilidades 15%.

Desembolsos – Pessoal e demais despesas que correspondem a 48% e são classificados por Função, sendo os valores de maior representação classificados em: Educação, Previdência Social, Trabalho e Encargos Especiais. Os outros desembolsos operacionais correspondem a 52% do total.

Na composição dos Desembolsos das Atividades de Investimento temos:

Aquisição de ativo não circulante no montante de R\$ 24.219.561,87, onde destacamos:

Equipamentos de Áudio e Vídeo – R\$ 5.989.630,00

Equipamentos de Processamento de Dados – R\$ 7.318.476,54

Obras e Instalações – R\$ 8.664.559,43.

Caixa e Equivalente de Caixa Final

O resultado final corresponde à diferença entre os saldos iniciais e finais de Caixa e Equivalentes de Caixa e mantém compatibilidade com os valores apresentados no Balanço Financeiro.

São Bernardo do Campo, 31 de dezembro de 2023.

GILMA A. O. CARDOSO
CRC 1SP 241690/O-9
Contadora

JÉSSICA SILVA DE SOUZA
CRC 1SP312828/O-0
Chefe da Seção de Contabilidade

RODRIGO GAGO F. V. BARBOSA
CPF 274.712.048-18
Diretor



VERIFICAÇÃO DAS ASSINATURAS



Código para verificação: FF76-E0A9-860D-53A5

Este documento foi assinado digitalmente pelos seguintes signatários nas datas indicadas:

- ✓ GILMA ALVES DE OLIVEIRA CARDOSO (CPF 094.XXX.XXX-64) em 28/03/2024 10:47:54 (GMT-03:00)
Papel: Parte
Emitido por: Sub-Autoridade Certificadora 1Doc (Assinatura 1Doc)

- ✓ JESSICA SILVA DE SOUZA (CPF 376.XXX.XXX-88) em 28/03/2024 11:57:57 (GMT-03:00)
Papel: Parte
Emitido por: Sub-Autoridade Certificadora 1Doc (Assinatura 1Doc)

- ✓ RODRIGO GAGO FREITAS VALE BARBOSA (CPF 274.XXX.XXX-18) em 28/03/2024 14:11:18 (GMT-03:00)
Papel: Parte
Emitido por: Sub-Autoridade Certificadora 1Doc (Assinatura 1Doc)

Para verificar a validade das assinaturas, acesse a Central de Verificação por meio do link:

<https://direitosbc.1doc.com.br/verificacao/FF76-E0A9-860D-53A5>