



SECRETARIA DE SAUDE

RELATÓRIO DETALHADO CONSELHO MUNICIPAL DE SAÚDE 1º QUADRIMESTRE 2017

REUNIÃO DO CMS EM 31 DE MAIO DE 2017

AUDIÊNCIA PÚBLICA NA CÂMARA DE VEREADORES EM 31 DE MAIO DE 2017

Relatório Detalhado

1º Quadrimestre 2017



Lei Complementar nº 141, de 13 de Janeiro de 2012

Art. 36. *O gestor do SUS em cada ente da Federação elaborará Relatório detalhado referente ao quadrimestre anterior, o qual conterá, no mínimo, as seguintes informações:*

I - montante e fonte dos recursos aplicados no período;

II - auditorias realizadas ou em fase de execução no período e suas recomendações e determinações;

III - oferta e produção de serviços públicos na rede assistencial própria, contratada e conveniada, cotejando esses dados com os indicadores de saúde da população em seu âmbito de atuação.

§ 5º O gestor do SUS apresentará, até o final dos meses de maio, setembro e fevereiro, em audiência pública na Casa Legislativa do respectivo ente da Federação, o Relatório de que trata o caput.

Art. 41. *Os Conselhos de Saúde, no âmbito de suas atribuições, avaliarão a cada quadrimestre o relatório consolidado do resultado da execução orçamentária e financeira no âmbito da saúde e o relatório do gestor da saúde sobre a repercussão da execução desta Lei Complementar nas condições de saúde e na qualidade dos serviços de saúde das populações respectivas e encaminhará ao Chefe do Poder Executivo do respectivo ente da Federação as indicações para que sejam adotadas as medidas corretivas necessárias.*

Relatório Detalhado

1º Quadrimestre 2017



Estrutura da Prestação de Contas

1 – Demonstrativo financeiro e contábil, onde estão apresentadas:

Receitas

- a) Demonstrativo das receitas de impostos vinculados a aplicação mínima obrigatória na saúde arrecadados no quadrimestre e o valor correspondente à aplicação mínima obrigatória de 15%;
- a) Arrecadação de taxas, multas e correção monetária transferidos para o orçamento da saúde mas que não se vinculam ao cumprimento da Emenda 29;
- a) As receitas provenientes das transferências da União/Ministério da Saúde e Estado/Secretaria de Saúde que ingressaram no Fundo Municipal de Saúde

Execução Orçamentária e Financeira do Quadrimestre

- a) Empenhos do quadrimestre, separados por fonte (origem) dos recursos
 - b) Pagamentos do quadrimestre, separados por fonte (origem) dos recursos
 - c) Conciliação bancária entre as contas
- 2 – Relatórios Analíticos do Orçamento e da execução do quadrimestre, apresentados por itens de despesa;
- 3 – Especificação das despesas
- 4 – Documentos comprobatórios das informações de empenho e pagamento, separados por origem (Municipal, Federal e Estadual) e por unidades executoras.
- 5 – Principais ações desenvolvidas e resultados observados no quadrimestre

Relatório Detalhado

1º Quadrimestre 2017



Identificação

UF: São Paulo

Município: São Bernardo do Campo

Relatório: 1º Quadrimestre de 2017

Secretaria de Saúde de São Bernardo do Campo – SP

CNPJ: 46.523.239/0001-47

Rua João Pessoa, 59

CEP: 09715-000

Telefone: (11) 2630-6113

E-mail: saude@saobernardo.sp.gov.br

Secretário: Dr. Geraldo Reple Sobrinho

Posse em 01/01/2017

PMS 2014-2017 aprovado pelo CMS em 17/12/2013 - Resolução nº 12.



RELATÓRIO TIPO DE ESTABELECIMENTO - PÚBLICOS E CONTRATADOS SUS

| Descrição | Total | Público | Contratado | Tipo de Gestão | |
|---|------------|-----------|------------|----------------|----------|
| | | | | Municipal | Estadual |
| Centro de Saúde/Unidade Básica | 35 | 35 | 0 | 35 | 0 |
| Policlínica | 3 | 3 | 0 | 3 | 0 |
| Hospital Geral | 5 | 4 | 1 | 5 | 0 |
| Clinica/Centro de Especialidade | 10 | 5 | 5 | 10 | 0 |
| Unidade de Apoio Diagnose e Terapia (SADT Isolado) | 5 | 1 | 4 | 5 | 0 |
| Unidade Móvel de Nível Pré-hospitalar Na Área de Urgência | 16 | 16 | 0 | 16 | 0 |
| Farmácia | 4 | 4 | 0 | 4 | 0 |
| Unidade de Vigilância em Saúde | 5 | 5 | 0 | 5 | 0 |
| Hospital/Dia - Isolado | 2 | 1 | 1 | 2 | 0 |
| Central de Gestão em Saúde | 1 | 1 | 0 | 1 | 0 |
| Centro de Atenção Psicossocial | 9 | 9 | 0 | 9 | 0 |
| Pronto Atendimento | 9 | 9 | 0 | 9 | 0 |
| Polo Academia da Saúde | 1 | 1 | 0 | 1 | 0 |
| Telessaúde | 1 | 1 | 0 | 1 | 0 |
| Central de Regulação Medica das Urgências | 1 | 1 | 0 | 1 | 0 |
| Central de Regulação | 1 | 1 | 0 | 1 | 0 |
| TOTAL | 108 | 97 | 11 | 108 | 0 |

Fonte: CNES - Relatórios - Tipos de Estabelecimentos - Relatório de 16/05/2017

OBS: Inclusão da Dunacor (Contrato Novo) com Tipo Clínica/Centro de Especialidade

Criação do CNES (CAPS Rudge Ramos) para solicitação junto ao MS de incentivo financeiro



QUADRO 1: DEMONSTRATIVO COMPOSIÇÃO GLOBAL ORÇAMENTO SAÚDE 2017

| | ORÇADO LOA | ORÇADO ATUAL | |
|--|-------------------------|-------------------------|---|
| ORÇAMENTO TOTAL SAÚDE SBC | 1.061.556.000,00 | 1.061.919.343,91 | Participação sobre o orçamento total |
| Recursos Tesouro Municipal (LC 141) | 560.975.000,00 | 560.975.000,00 | 52,83% |
| Recursos Tesouro Municipal (taxas) | 6.817.000,00 | 6.817.000,00 | 0,64% |
| Outros Recursos Tesouro (não contam para LC 141) | 8.934.000,00 | 8.935.400,00 | 0,84% |
| Sub-total recursos municipais | 576.726.000,00 | 576.727.400,00 | 54,31% |
| Recursos da União | 374.843.000,00 | 375.204.943,91 | 35,33% |
| Recursos do Estado | 16.478.000,00 | 16.478.000,00 | 1,55% |
| Operações de Crédito (BID/BNDES) | 93.509.000,00 | 93.509.000,00 | 8,81% |

Relatório Detalhado - 1º Quadrimestre 2017

Execução Orçamentária do 1º Quadrimestre 2017



QUADRO 2 – DEMONSTRATIVO DA APLICAÇÃO OBRIGATÓRIA RELATIVO AO 1º QUADRIMESTRE DE 2017

| | | |
|--|-------------------------|---------------|
| A) Receita de impostos vinculados projetada para 2017 quando da elaboração do orçamento | 2.515.472.000,00 | |
| B) Receita de impostos realizada, acumulada até o 1º Quadrimestre de 2017 | 817.360.707,14 | |
| C) Aplicação de 15% obrigatório s/receita realizada (sobre "B") | 122.604.106,07 | |
| D) Total Empenhado, acumulado Jan/Abril 2017 (sobre "B") | 298.374.792,74 | 36,50% |
| E) Total Pago, acumulado Jan/Abril 2017 | 148.213.909,89 | 18,13% |
| Aplicação a maior que a LC-141 de 21,50 % | | |

Relatório Detalhado - 1º Quadrimestre 2017

Execução Orçamentária do 1º Quadrimestre 2017



| Ingressos de Receita até o 1º Quadrimestre | | 427.604.763,45 | Participação |
|---|--|-----------------------|---------------|
| Município | Tesouro Municipal (entram na LC-141/2012) | 298.374.792,74 | |
| | Rentabilidade no período * | 546.866,75 | |
| | Outros recursos (não entram na LC-141/2012) | 5.019.902,23 | |
| | Taxas da Vigilância (não entra na LC-141/2012) | 2.457.783,53 | |
| <i>Sub-Total Município</i> | | 306.399.345,25 | 71,65% |
| Receitas Adicionais, transferências da União | | 118.354.950,07 | 27,68% |
| Receitas Adicionais, transferências do Estado | | 1.364.955,36 | 0,32% |
| Rentabilidade no período | | 1.485.512,77 | 0,35% |
| Operações de crédito - BID/BNDES | | 0,00 | 0,00% |

* referente à rentabilidade de recursos do tesouro e dos recursos provenientes do financiamento BID que se reverterem para o tesouro na execução do projeto

Relatório Detalhado - 1º Quadrimestre 2017

Execução Orçamentária do 1º Quadrimestre 2017



QUADRO 4: EXECUÇÃO ORÇAMENTÁRIA RELATIVA AO 1º QUADRIMESTRE

| Execução Total até o 1º Quadrimestre | Receita acumulada até o 1º Quadrimestre | Empenhado acumulado até o 1º Quadrimestre | Pago acumulado até o 1º Quadrimestre |
|---|--|--|---|
| Total Orçado | 427.604.763,45 | 507.164.614,12 | 258.297.778,72 |
| 1.061.919.343,91 | | | |
| Percentual sobre o Total orçado | 40,27% | 47,76% | 24,32% |

Relatório Detalhado

1º Quadrimestre 2017



Execução Orçamentária do 1º Quadrimestre 2017

QUADRO 5: EXECUÇÃO ORÇAMENTÁRIA POR TIPO DE DESPESA

| Tipo de despesa | Valor orçado/ano (Atualizado) | Empenhado até 1º quadrimestre | Pago até 1º quadrimestre |
|---|----------------------------------|----------------------------------|-----------------------------|
| Pessoal civil e encargos | 102.159.000,00 | 55.016.340,54 | 27.702.452,16 |
| Diárias civil | 90.000,00 | - | - |
| Materiais de consumo (inclui mat médico) | 17.075.000,00 | 4.613.277,40 | 2.476.428,75 |
| Medicamentos e insumos p/ glicemia | 22.498.000,00 | 7.807.243,51 | 4.311.206,31 |
| Materiais de distribuição gratuita | 190.000,00 | 22.191,60 | 20.078,40 |
| Passagens e despesas para locom | 90.000,00 | 4.869,70 | 4.869,70 |
| Outros serviços de terceiros | 794.660.400,00 | 431.873.200,80 | 219.303.693,09 |
| Obrigações Tributárias Contributivas | 10.000,00 | - | - |
| Obras e instalações | 93.595.000,00 | 1.295.830,60 | - |
| Equipamentos e materiais perman | 16.943.000,00 | - | - |
| Desapropriações | 10.000,00 | - | - |
| Despesas de Exercícios Anteriores | 72.000,00 | - | - |
| Sentenças judiciais e Medicamento- distribuição gratuita (DJ) ** | 3.637.000,00 | 1.088.131,26 | 527.893,47 |
| Indenizações e restituições | 339.943,91 | 301.952,91 | 301.952,91 |
| Auxílios | 2.971.000,00 | 1.357.075,80 | 814.849,48 |
| Pagamentos de dívida, encargos e juros-BID | 7.579.000,00 | 3.784.500,00 | 2.834.354,45 |
| TOTAL | 1.061.919.343,91 | 507.164.614,12 | 258.297.778,72 |

** Inclue despesas da categoria 32 e 91

Relatório Detalhado

1º Quadrimestre 2017



Execução Orçamentária do 1º Quadrimestre 2017

| Pagamento de recursos humanos da saúde até o 1º Quadrimestre | |
|---|----------------------|
| Vencimentos e vantagens fixas (RH) | 24.912.158,82 |
| Obrigações Patronais | 228.064,57 |
| Contribuições Entidades Fechadas Previdência (FUPREM) | 2.562.228,77 |
| Contribuição PASEP - Parcelamento | 0,00 |
| Total até o 1º Quadrimestre | 27.702.452,16 |

Relatório Detalhado

1º Quadrimestre 2017



Execução Orçamentária do 1º Quadrimestre 2017

| Contrato de Gestão | Valor Empenhado | Valor Pago |
|---|------------------------|-----------------------|
| Manutenção do HMU | 55.915.564,10 | 27.846.223,57 |
| Manutenção do PS Central | 64.066.273,72 | 31.989.918,08 |
| Manutenção do Hospital de Ancheita | 56.386.231,46 | 26.589.311,79 |
| Manutenção do Hospital de Clínicas | 66.026.645,21 | 31.354.877,01 |
| Sub-Total Contrato Hospitais | 242.394.714,49 | 117.780.330,45 |
| Contrato de Gestão Central de Convênios | | |
| Manutenção dos Serviços de Atenção Básica | 51.236.724,83 | 30.090.429,82 |
| Manutenção dos Serviços de Urgência e Emergência | 41.225.050,11 | 25.224.553,26 |
| Manutenção dos Serviços de Atenção Especializada | 25.308.181,65 | 15.236.861,03 |
| Manutenção dos Serviços de Vigilância em Saúde | 3.037.999,98 | 2.036.667,13 |
| Manutenção dos Serviços de Apoio Gerencial | 32.777.512,67 | 17.661.305,33 |
| Manutenção dos Serviços de Farmácia Popular | 457.013,01 | 307.337,67 |
| Programa Saúde da Escola - Saúde Bucal | - | - |
| Sub-Total Contrato Central | 154.042.482,25 | 90.557.154,24 |
| Total execução acumulada até 1º Quadrimestre | 396.437.196,74 | 208.337.484,69 |

Relatório Detalhado

1º Quadrimestre 2017



Execução Orçamentária do 1º Quadrimestre 2017

| Contratação serviços especializados | Média / mês pagamento até o 1º Quadrimestre |
|--|--|
| CENE, CDT. Hemodiálise | R\$ 827.385,17 |
| LabClim (Diagnóstico em Análises Clínicas, Microbiológica, Citologia, Anatomia Patológica e Imuno-Histoquímica) | R\$ 47.200,26 |
| Santa Casa (leitos Clínicos e de longa permanência) | R\$ 504.000,00 |
| Santa Casa (consultas, exames e procedimentos especializados) | R\$ 3.447,61 |
| FUNCRAF - Fundação para o Estudo e Tratamento das Deformidades Crânios-Faciais | R\$ 388.661,77 |

Labclim - Pagamentos não realizados pela falta de regularidade fiscal, conforme previsto na Cláusula "DOS PREÇOS E PAGAMENTOS", inciso 7.1, do Contrato 079/2016

Relatório Detalhado

1º Quadrimestre 2017



Execução Orçamentária do 1º Quadrimestre 2017

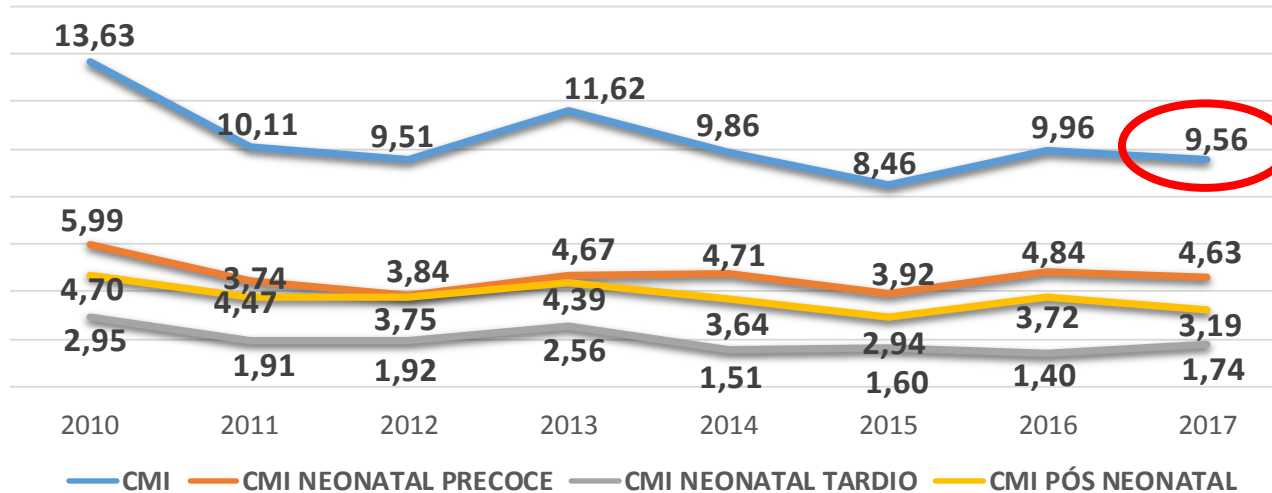
| Obras - Realizações até o 1º quadrimestre de 2017 | % de execução em 2017 | % de execução total até 2017 | Pago orçamento 2017 | Pago em 2017 RP 2016 | Total pago |
|--|-----------------------|------------------------------|--|----------------------|----------------|
| Construção do Caps Farina | 0 | 50 | AGUARDANDO LIBERAÇÃO DA CAIXA ECONÔMICA FEDERAL PARA EFETUAR O PAGAMENTO (CONVÊNIO MS/CEF) | | |
| Manutenção e Adequação da UBS Vila Rosa | 25 | 100 | R\$ 0,00 | R\$ 681.028,03 | R\$ 804.040,20 |
| Construção do Hospital de Urgência do Município de São Bernardo do Campo | 1 | 1 | R\$ 0,00 | R\$ 474.345,44 | R\$ 474.345,44 |



**AS INFORMAÇÕES ASSISTENCIAIS DO 1º QUADRIMESTRE DE 2017
SÃO PRELIMINARES, DEVIDO AO PERÍODO DE FECHAMENTO DOS
SISTEMAS DE INFORMAÇÃO DO SUS**



Coeficiente de mortalidade infantil por componente, SBC, 2010-2017



Fonte: SIM SINASC Municipais, 2016 E 2017 dados preliminares

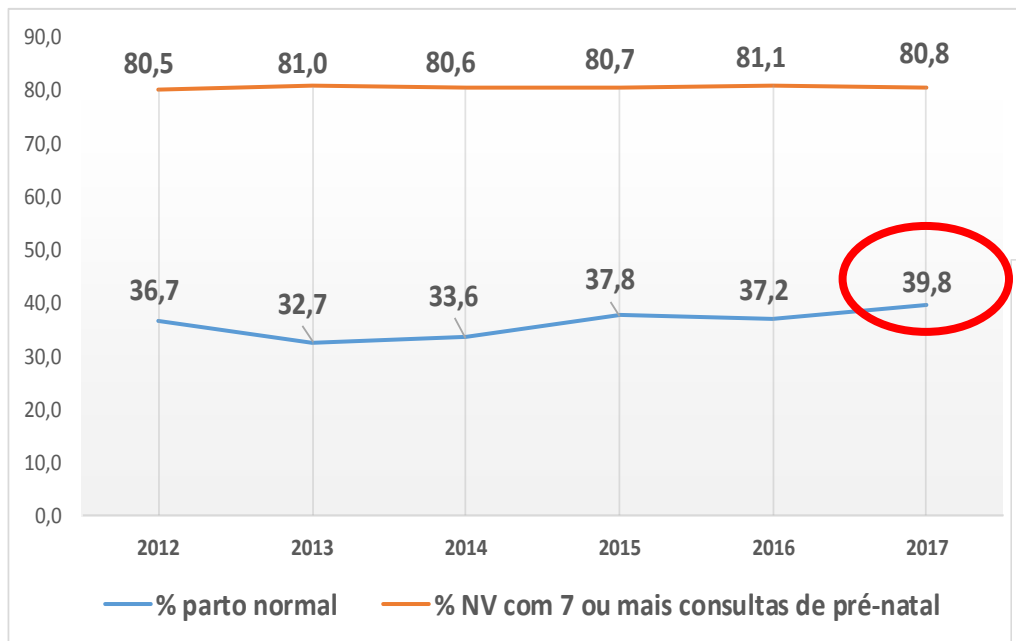
- **óbitos < 1 ano ocorreram 51% na rede pública e 44% na rede privada**
- **2 óbitos infantis ocorridos na residência (5%)**
- **3 óbitos maternos em 2017 (rede privada)**



Rede Cegonha

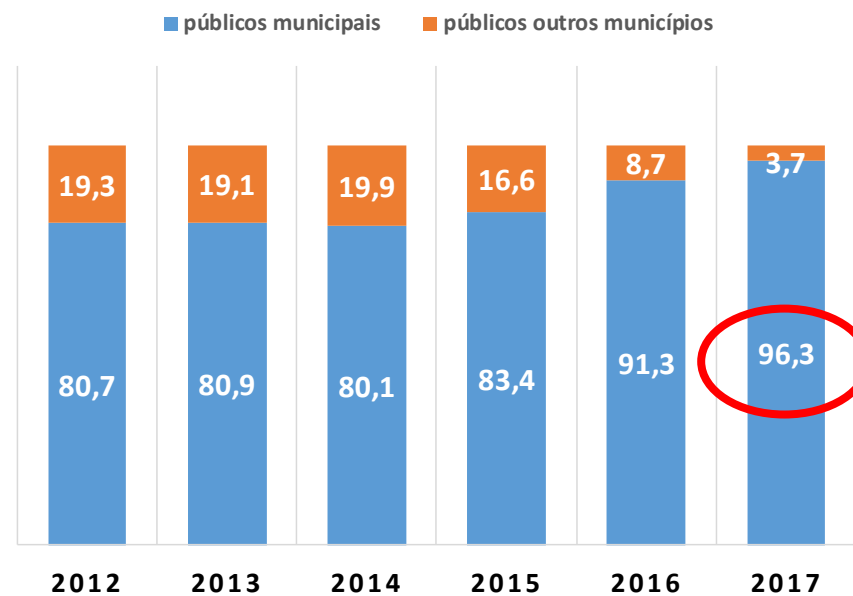
ATENÇÃO AO PRÉ-NATAL E AO PARTO

COBERTURA DE PRÉ-NATAL E PROPORÇÃO DE PARTO NORMAL



96,3% dos partos de munitípes realizados no SUS municipal – HMU

PERCENTUAL DE NASCIMENTOS NA REDE SUS, SEGUNDO TIPO DE ESTABELECIMENTO, RESIDENTES SBC, 2012-2017



Proporção de parto normal em 2017:

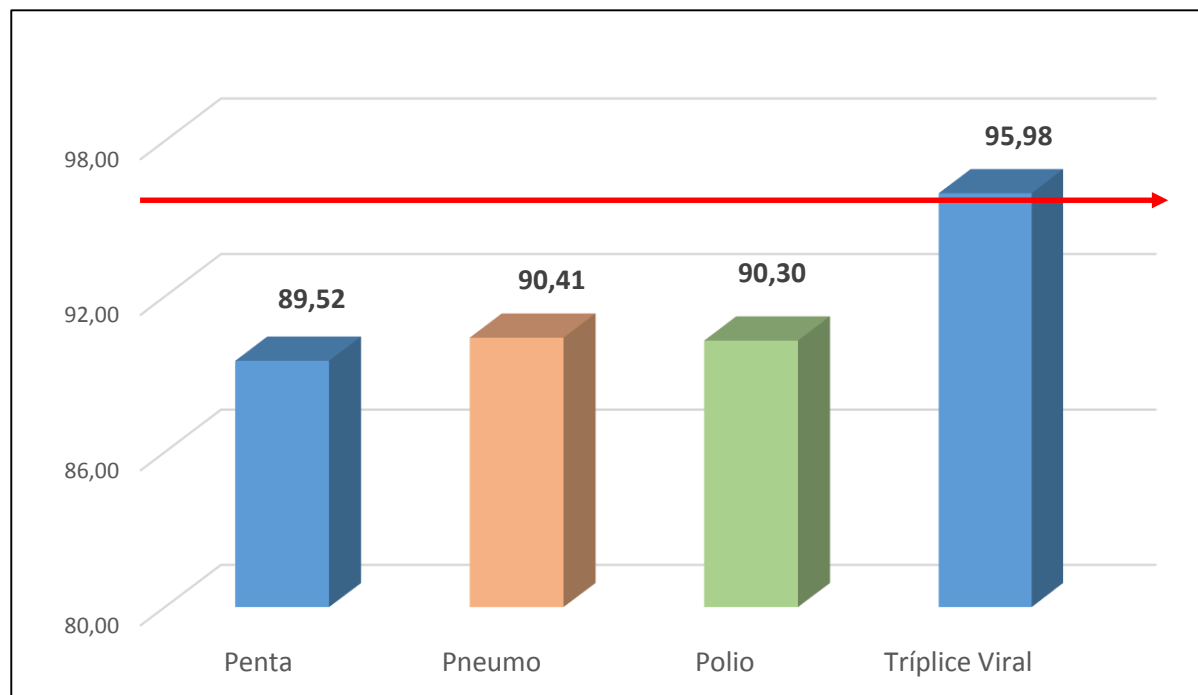
Rede pública: 60%

Rede privada: 17%



IMUNIZAÇÃO – Crianças < de 02 anos

Cobertura das Vacinas selecionadas na CNV em Menores de 02 ano, SBC, 2017*



A base populacional utilizada pelo MS é de nascidos vivos no ano de 2014 (11.256), que é 5% superior aos nascidos vivos de 2016 (10.744), impactando negativamente no cálculo da cobertura vacinal.

Fonte: DVE/ SI_PNI, *dados preliminares (jan-mar)

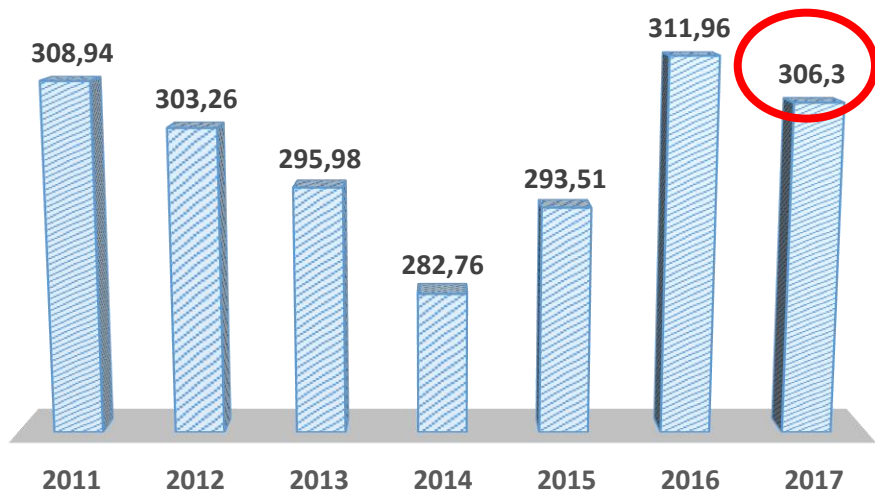
Relatório Detalhado - 1º Quadrimestre 2017

Rede de Atenção às Doenças Crônicas



DOENÇAS CRÔNICAS NÃO TRANSMISSÍVEIS

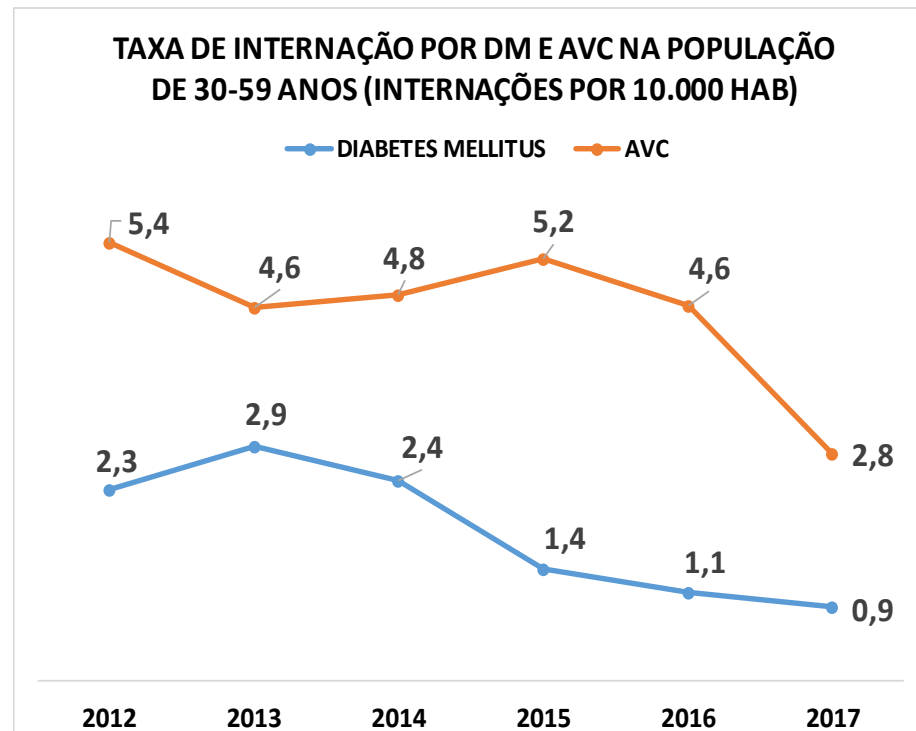
TAXA DE MORTALIDADE PRECOCE (30-69 ANOS) PELAS PRINCIPAIS DCNT



Fonte: SIM Municipal (2016 e 2017 dados preliminares)
Estimativa populacional SEADE

Doenças Crônicas Não Transmissíveis – Câncer, Diabetes mellitus, Doenças do Ap Circulatório, Doenças Respiratórias Crônicas

TAXA DE INTERNAÇÃO POR DM E AVC NA POPULAÇÃO DE 30-59 ANOS (INTERNAÇÕES POR 10.000 HAB)



Fonte: SIH Municipal (2017 dados preliminares)
Estimativa populacional SEADE

Tendência de redução nas internações de adultos não idosos por DM e AVC

Relatório Detalhado - 1º Quadrimestre 2017

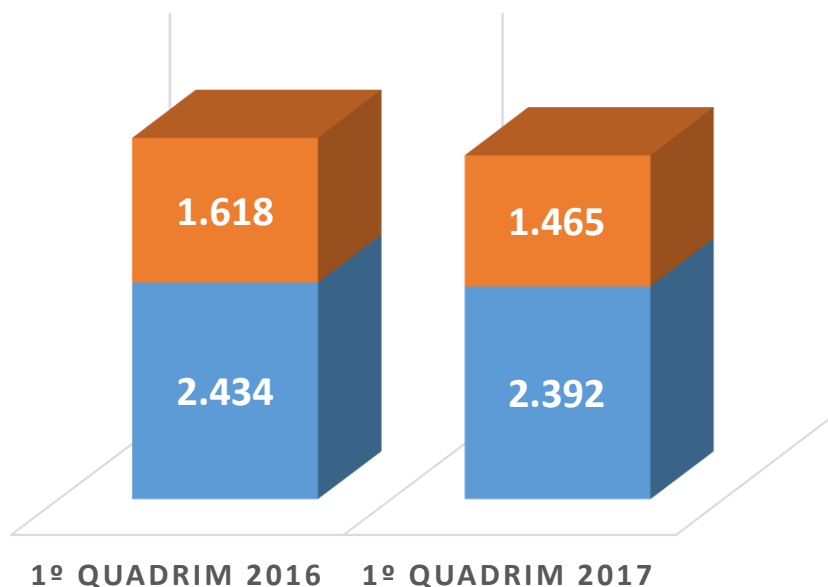
Rede de Atenção às Doenças Crônicas



DOENÇA RENAL CRÔNICA - TRS

HEMODIÁLISE MÉDIA MENSAL DE SESSÕES

■ CENE ■ CENTRO DE DIÁLISE

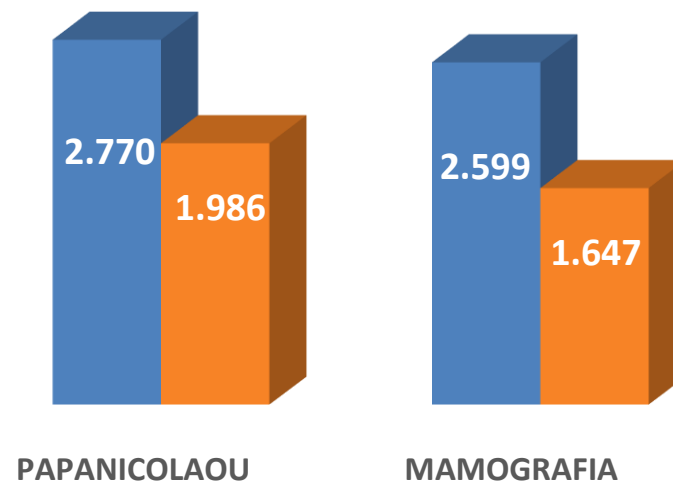


PREVENÇÃO DO CÂNCER FEMININO

MAMOGRAFIA E PAPANICOLAOU

Média Mensal de Exames

■ 1º Quadrim. 2016 ■ 1º Quadrim. 2017



Fonte: SIASUS Municipal, *2017 dados preliminares

334 pacientes em atendimento

Houve substituição no prestador de laboratório atrasando a emissão de laudos de Papanicolaou colhidos na campanha do Mês da Mulher

Relatório Detalhado - 1º Quadrimestre 2017



Rede de Atenção à Pessoa com Deficiência

Reabilitação

Média Mensal de Procedimentos

| Estabelecimento | 1º Quadrimestre | |
|-----------------|-----------------|---------|
| | 2016 | 2017* |
| FUNCRAF | 9.900 | 11.993 |
| CER IV | 3.702 | 3.605** |

Fonte: SIA Municipal (*2017 dados preliminares)

**considerada a média dos meses de Janeiro e Fevereiro, mês de Março com atraso na digitação da produção

MÉDIA DE
200 PRÓTESES AUDITIVAS
DISPENSADAS/MÊS

EQUOTERAPIA
Média de
50 Praticantes/Semana
200 Atendimentos mês

Rede de Atenção Psicossocial

CAPS - Média mensal de procedimentos selecionados

| Procedimentos selecionados | 1º Quadrimestre | |
|------------------------------------|-----------------|---------------|
| | 2016 | 2017* |
| Acolhimentos | 2.704 | 3.209 |
| Atendimentos Individuais | 13.473 | 17.509 |
| Atendimentos em Grupo | 2.778 | 3.284 |
| Atendimento Familiar | 811 | 1.184 |
| Atendimento Domiciliar | 130 | 147 |
| Atenção às Situações de Crise | 129 | 454 |
| Ações de Reabilitação Psicossocial | 262 | 1.560 |
| TOTAL | 20.286 | 27.346 |

Aumento de 35%

Fonte: SIA/SUS Municipal, *2017 dados preliminares



Relatório Detalhado - 1º Quadrimestre 2017

Rede de Urgência e Emergência

PRÉ-HOSPITALAR FIXO - UPAs

PRÉ-HOSPITALAR MÓVEL – SAMU

UPAs - Média mensal de consultas médicas

SAMU - Média mensal de atendimentos

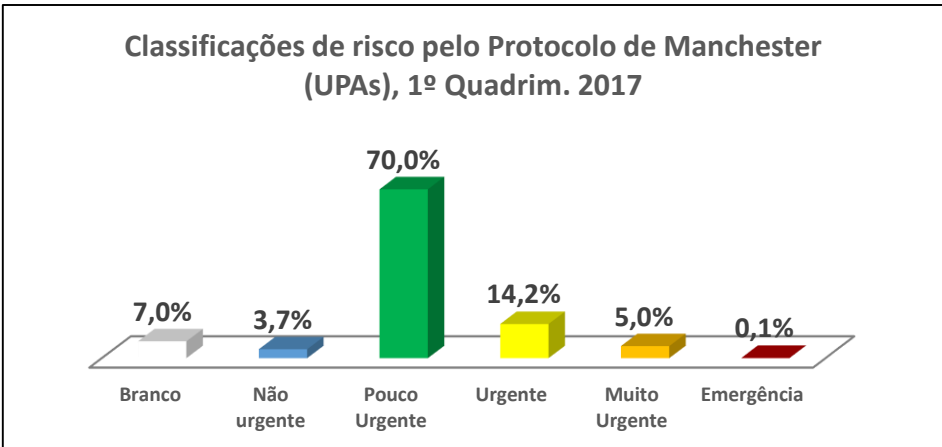
| Estabelecimentos | 1º Quadrimestre | |
|-------------------------|-----------------|---------------|
| | 2016 | 2017* |
| UPA Baeta Neves | 7.176 | 7.175 |
| UPA Demarchi/Batistini | 7.670 | 7.674 |
| UPA Paulicéia/Taboão | 6.163 | 6.681 |
| UPA Riacho Grande | 6.071 | 5.890 |
| UPA São Pedro | 9.461 | 9.745 |
| UPA V União | 9.512 | 8.354 |
| UPA Rudge ramos | 7.598 | 7.107 |
| UPA Alves Dias/Assunção | 9.327 | 9.027 |
| UPA Silvina | 7.878 | 7.577 |
| TOTAL | 70.854 | 69.230 |

| Procedimentos selecionados | 1º Quadrimestre | |
|---------------------------------|-----------------|---------------|
| | 2016 | 2017* |
| Atendimentos por USB | 2.149 | 1.698 |
| Atendimentos por USA | 192 | 207 |
| Atendimentos por Motolância | 144 | 176 |
| Atendimentos a Chamadas | 13.837 | 10.051 |
| Regulação médica com orientação | 542 | 4.732 |
| TOTAL | 16.863 | 16.864 |

Fonte: SIA/SUS Municipal, *2017 dados preliminares

Fonte: SIA/SUS Municipal, *2017 dados preliminares

Entrega de
02 Ambulâncias
tipo **USA** – Unidade de
Suporte Avançado



Fonte: DAHUE



Atenção Hospitalar

REDE HOSPITALAR - Média mensal de consultas médicas

| Estabelecimentos | 1º Quadrimestre | |
|-------------------|-----------------|---------------|
| | 2016 | 2017* |
| CAISM | 2.506 | 2.410 |
| HPS Central | 26.431 | 30.381 |
| Hosp. HMU | 5.426 | 4.623 |
| Hosp. Anchieta | 5.806 | 6.071 |
| Hosp. de Clínicas | 2.696 | 2.680 |
| TOTAL | 42.865 | 46.166 |

Fonte: SIA/SUS Municipal, *2017 dados preliminares

INTERNAÇÕES - REDE SUS Média mensal de AIHs apresentadas

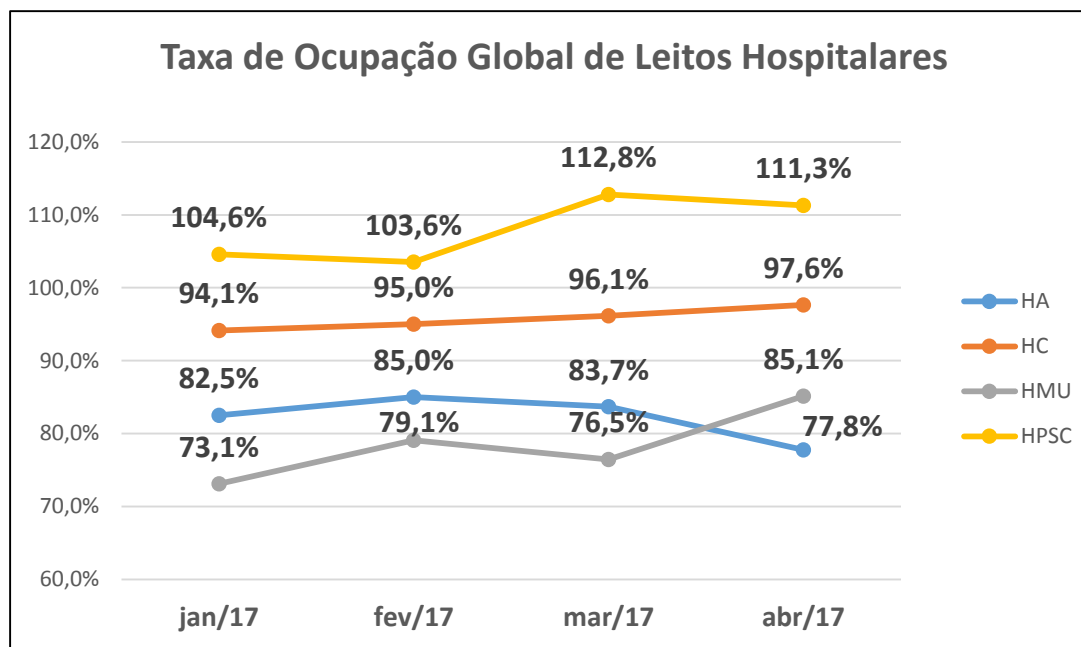
| Estabelecimentos | 1º Quadrimestre | |
|------------------------|-----------------|--------------|
| | 2016 | 2017* |
| Rede Hospitalar | | |
| CAISM | 57 | 0 |
| HPS Central | 633 | 559 |
| Hosp. HMU | 675 | 758 |
| Hosp. Anchieta | 612 | 698 |
| Hosp. de Clínicas | 464 | 513 |
| Subtotal | 2.441 | 2.528 |
| Rede Contratada | | |
| Santa Casa | 48 | 40 |
| Subtotal | 48 | 40 |
| Total | 2.489 | 2.568 |

Fonte: SIA/SUS Municipal, *2017 dados preliminares

REDE HOSPITALAR – Média mensal de Procedimentos Clínicos e Procedimentos Cirúrgicos

| Estabelecimentos Hospitalares | Procedimentos Clínicos | | Procedimentos Cirúrgicos | |
|-------------------------------------|------------------------------|--------------|------------------------------|------------|
| | Média Mensal 1º quadrimestre | | Média Mensal 1º quadrimestre | |
| | 2016 | 2017* | 2016 | 2017* |
| Hospital Anchieta | 307 | 340 | 296 | 351 |
| Hospital Municipal Universitário | 394 | 452** | 281 | 306 |
| Centro de Atenção Integral a Mulher | 0 | 0 | 57 | 0 |
| Hospital e Pronto Socorro Central | 627 | 549 | 6 | 10 |
| Santa Casa de Misericórdia | 48 | 40 | 0 | 0 |
| Hospital de Clínicas Municipal | 213 | 207 | 251 | 306 |
| Total | 1.589 | 1.588 | 890 | 972 |

Fonte: SIA/SUS Municipal, *2017 dados preliminares ** parto normal é considerado procedimento clínico



Fonte: DAHUE/CHM

PID

PID - Média de Visitas e Procedimentos realizados pelas Equipes (EMAD – EMAP)

| PROCEDIMENTOS | 1º Quadrimestre | |
|------------------------------|-----------------|-------|
| | 2016 | 2017* |
| Visitas Médicas | 314 | 364 |
| Visitas de Enfermagem* | 1.710 | 1.791 |
| Visitas da Nutricionista | 106 | 83 |
| Visitas dos Fisioterapeutas | 124 | 270 |
| Visitas dos Fonoaudiólogos | 66 | 73 |
| Visitas dos Assist. Sociais | 153 | 169 |
| Procedimentos de Enfermagem* | 5.387 | 7.164 |

Fonte: DAHUE/PID

* Enfermeiro e Téc. de enfermagem

Pacientes internados
Abril/2017

 **336**



HPS CENTRAL

- Reforma da Enfermaria de Internação Adulto - Entrega **de 8 leitos**
- Instalação de **Pontos de Diálise** - possibilitando a realização de sessão de hemodiálise no leito do paciente

HOSPITAL ANCHIETA

- Implantação do **Prontuário Eletrônico do Paciente**
- **Esforço Concentrado** consultas
 - ✓ Cir Vascular - **846 Pacientes atendidos**

HOSPITAL DE CLÍNICAS

- **Abril** - Abertura dos serviços de:
 - ✓ Endoscopia
 - ✓ Cirurgia Vascular

HOSPITAL MUNICIPAL UNIVERSITÁRIO

- Inauguração da reforma de adequação do **Centro de Parto Normal**
- Banco de Leite - Conquista o **“Selo de Qualidade na Categoria Ouro”** - Prêmio MS/Fiocruz
- Certificação da Organização Nacional de Acreditação **(ONA)**
- Implantação do **Prontuário Eletrônico do Paciente**

Relatório Detalhado - 1º Quadrimestre 2017



Atenção Básica

ESTRATÉGIA SAÚDE DA FAMÍLIA

EQUIPES DE ATENÇÃO BÁSICA Média mensal de procedimentos

| Procedimentos | 1º quadrimestre | |
|-------------------------|-----------------|--------|
| | 2016 | 2017* |
| Consultas Médicas | 41.824 | 32.163 |
| Consulta de Enfermeiros | 11.666 | 13.666 |
| Visitas do ACS | 59.772 | 60.631 |

Fonte: SIA/SUS Municipal (*dados preliminares)

135 Equipes de ESF

Cobertura = 60,11% (DAB/MS)

30 Médicos do Programa Mais Médicos

763 ACS

19 NASF

SAÚDE BUCAL

80 ESB Implantadas

Cobertura = 34,41% (DAB/MS)

Fonte: DAB_MS, março/2017

SAÚDE BUCAL ESPECIALIZADA - Centro de Especialidades Odontológicas (Nova Petrópolis, Alvarenga e Silvina) Média mensal de procedimentos

| Especialidade | 1º Quadrimestre | |
|--------------------------------------|-----------------|--------------|
| | 2016 | 2017 * |
| Endodontia | 1.529 | 2.496 |
| Estomatologia | 152 | 374 |
| Odontopediatria | 92 | 255 |
| Periodontia | 799 | 1.409 |
| Protesista | 2.345 | 2.011 |
| Buco-Maxilo | 622 | 957 |
| Pacientes com necessidades especiais | 1.283 | 1.299 |
| Total | 6.821 | 8.800 |

Fonte: SIA SUS Municipal, *dados preliminares (jan-Mar)

SAÚDE BUCAL BÁSICA - Média mensal de procedimentos

| Procedimentos | 1º Quadrimestre | |
|---------------------------------------|-----------------|--------------|
| | 2016 | 2017* |
| Escovação Supervisionada | 13.044 | 2.384 |
| 1ª Consulta Odontológica Programática | 3.999 | 2.857 |

Fonte: SIASUS Municipal, *dados preliminares (Jan-Mar)



08/04 ESFORÇO CONCENTRADO ENDODONTIA

7 UBS e 3 CEOs

➤ 1.264 usuários atendidos

- **Endodontia** - 1.167 com primeiro atendimento e agendamento para continuidade do tratamento
- **Exodontia** – 217 submetidos a procedimentos de cirurgia

Obs:- Alguns usuários se submeteram a mais de um procedimento





MÊS DA MULHER

Intensificação de ações de prevenção do Câncer de colo do útero e mama

06 a 10/03 nas UBS - Demanda livre.

✓ **7.200 exames preventivos de colo uterino**

5.711 – Faixa etária de 25 a 64 anos

1.489 - Demais faixas etárias

✓ **3.119 solicitações de mamografia**

AÇÕES do Programa “DE BEM COM A VIDA”

- ✓ Atividades comemorativas ao Carnaval
- ✓ **Mês da Mulher** - caminhadas pelo bairro e confecção de artesanato
- ✓ Palestra sobre saúde e alimentação saudável
- ✓ **Dia Mundial da Saúde**

Tema de 2017: “Depressão – Vamos conversar?”
Rodas de conversa, atividades lúdicas e música





AÇÕES GERAIS

Bloco da Prevenção (Carnaval)

Participação de aproximadamente

500 profissionais das **34 UBS**



“Operação Pé D’água - Prevenção e Mobilização”

Ações preventivas de redução de riscos a desastres relacionados às chuvas nas áreas de maior vulnerabilidade



Participação de 120 ACS

“Implantação do Plano de Ações voltadas à

População Indígena do Município”

Treinamento introdutório para a Equipe Multiprofissional - UBS Santa Cruz

27/04 - 1º Encontro com os Enfermeiros da Atenção Básica e Consultório na Rua

Participação: Vigilância Epidemiológica e Clínica
DST/AIDS

✓ **Tema: Sífilis** – Protocolo, fluxo e Teste Rápido

✓ **Ações de Educação Permanente:**

Médicos ESF, Clínicos e enfermeiros:
Sala de situação e gestão da clínica

Ginecologistas - **SISPRENATAL e Protocolo de Sífilis**

Pediatras - **Doenças Respiratórias em Otorrinolaringologia**

✓ **ACS - digitação E-SUS** (UBS Silvina, UBS Montanhão e UBS Nazareth)

Relatório Detalhado - 1º Quadrimestre 2017

Atenção Especializada



CONSULTAS MÉDICAS

ATENÇÃO ESPECIALIZADA NA REDE MUNICIPAL DE SAÚDE

Média mensal de consultas médicas especializadas ambulatoriais e de urgência

| Especialidades | 1º Quadrimestre | |
|-----------------------|-----------------|---------------|
| | 2016 | 2017* |
| Alergia Imunologia | 678 | 317 |
| Cardiologia | 1.194 | 1.179 |
| Cir. Geral | 3.471 | 3.938 |
| Cir. Vascular | 862 | 1.270 |
| Dermatologia | 1.067 | 787 |
| Endocrinologia | 904 | 908 |
| Gastroenterologia | 659 | 651 |
| Infectologia | 1.000 | 415 |
| Nefrologia | 421 | 329 |
| Neurologia | 2.247 | 1.532 |
| Oftalmologia | 3.896 | 3.366 |
| Oncologia Clínica | 987 | 1.129 |
| Ortopedia | 11.382 | 11.515 |
| Otorrino | 1.547 | 1.570 |
| Pneumologia | 353 | 348 |
| Psiquiatria | 1.396 | 795 |
| Reumatologia | 396 | 337 |
| Urologia | 1.091 | 1.196 |
| DEMAIS ESPECIALIDADES | 2.962 | 2.666 |
| TOTAL | 36.510 | 34.247 |

APOIO DIAGNÓSTICO

PROCEDIMENTOS COM FINALIDADE DIAGNÓSTICA

Média mensal de procedimentos com finalidade diagnóstica, realizados na Rede Municipal de Saúde


| Procedimentos selecionados | 1º Quadrimestre | |
|--|-----------------|----------------|
| | 2016 | 2017* |
| Diag em laboratório clínico | 253.698 | 263.185 |
| Diag por anatomia patol. e citopatologia | 3.646 | 2.548 |
| Diag por radiologia | 33.406 | 29.522 |
| Diag por ultra-sonografia | 12.066 | 11.046 |
| Diag por tomografia | 2.895 | 2.993 |
| Diag por ressonância magnética | 386 | 329 |
| Diag por medicina nuclear in vivo | 88 | 52 |
| Diag por endoscopia | 638 | 796 |
| Diag por radiologia intervencionista | 1 | 7 |
| Metodos diag em especialidades | 18.242 | 17.301 |
| Diag e proced. especiais em hemoterapia | 112 | 164 |
| Diag em vig.epidemiologica e ambiental | 2 | 0 |
| Diag por teste rápido | 22.856 | 25.628 |
| Média Mensal do Quadrimestre | 348.035 | 353.572 |

Fonte: SIA/SUS Municipal, *2017 dados preliminares

Fonte: SIA/SUS Municipal, *2017 dados preliminares



30/03 - Lançamento do “Programa Saúde Prioridade”



▪ Ações

- ✓ Ampliação da oferta de consultas e exames especializados na Policlínicas e Santa Casa
- ✓ Esforços concentrados: Cirurgia Vasculuar e Odonto
- ✓ Contratação de exames cardiológicos e consultas em Oftalmo
- ✓ Transferência do serviço de Endoscopia para o Hosp de Clínicas
- ✓ Matriciamento em especialidades selecionadas
- ✓ Otimização do agendamento: Call Center

Relatório Detalhado - 1º Quadrimestre 2017

Proteção à Saúde e Vigilâncias

VIGILÂNCIA EPIDEMIOLÓGICA



HANSENÍASE

| CASOS | 2017* |
|-----------------------------|-------|
| Casos Novos | 06 |
| COMUNICANTES | |
| Identificados | 26 |
| Examinados | 16 |
| Casos Novos em comunicantes | 1 |

Fonte: Programa Municipal Hanseníase, dados preliminares até 03/05/2017

- **3 encontros com professores da rede municipal de ensino e 1 com idosos para orientações e esclarecimentos sobre a doença.**

HIV/AIDS

| CASOS NOVOS | 2017* |
|--------------------------------|--------------|
| HIV | 20 |
| AIDS | 16 |
| AIDS em Menores de 05 anos | 0 |
| Casos em acompanhamento | 2.297 |

Fonte : Programa DST/AIDS/SINAN NET – * dados preliminares

TUBERCULOSE

| CASOS | 2017* |
|--------------|------------|
| Novos | 123 |
| Retratamento | 06 |
| TOTAL | 129 |

Fonte: Programa Municipal Tuberculose, * dados preliminares até 03/05/2017

- **Realizados 4 Grupos de Orientação para casos novos de Tuberculose**

SÍFILIS

| CASOS NOVOS | 2017* |
|--|-------|
| Sífilis em Gestante | 13 |
| Sífilis Congênita em menores de 01 ano | 7 |

Fonte: SINANET e DVE/SBC (* dados preliminares) 03/05/2017

- **5 encontros de Grupo de discussão Sífilis/ Comitê Municipal**



- ✓ Monitoramento dos **Serviços de Controle de Infecção Hospitalar** do município (CCIH)
- ✓ Orientação e capacitação de Serviços Públicos e Privados de Saúde e Instituições de Longa Permanência para a **Campanha Nacional de Vacinação contra a Influenza**

17/04 a 26/05

Campanha Nacional de Vacinação contra a Influenza

66.306 doses aplicadas
(dados preliminares)

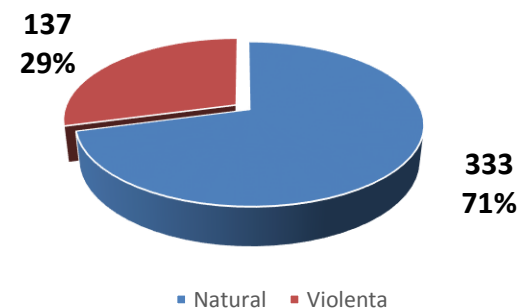
LABORATÓRIO MUNICIPAL DE SAÚDE PÚBLICA

SVO

| EXAMES | 1º Quadrimestre | |
|----------------------------|-----------------|--------------|
| | 2016 | 2017* |
| Realizados | 7.853 | 8.205 |
| Processados e encaminhados | 591 | 479 |
| TOTAL | 8.444 | 8.684 |

Fonte: DVE/LMSP, *dados preliminares

NECRÓPSIA SEGUNDO CAUSA DE MORTE, 1º QUADRIMESTRE, 2017



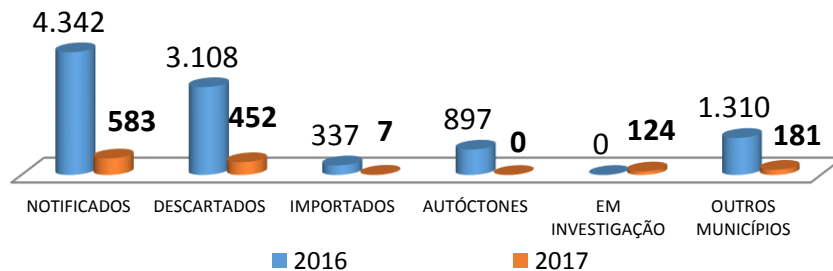
Fonte: DVE/SVO



ARBOVIROSES

19/01 - Lançamento do Programa
"São Bernardo Contra a Dengue"

**DENGUE - situação epidemiológica
2016 (ano todo) – 2017(1º quadrim)**



Fonte: DVE/SBC, dados preliminares

Campanha "Todos Juntos Contra o Aedes aegypti"

Ação aos sábados casa a casa

➔ **25.088** Imóveis trabalhados

Vacina contra Febre Amarela

➔ **8.330** doses aplicadas

Imóveis trabalhados para prevenção da Dengue

| Ações Realizadas AB e CCZ | 1º QUADRIMESTRE | |
|--------------------------------|-----------------|---------|
| | 2016 | 2017* |
| Casa a Casa | 177.841 | 314.155 |
| Bloqueios de casos suspeitos** | 106.384 | 31.443 |
| Ações Realizadas CCZ | | |
| Imóveis Especiais | 153 | 217 |
| Ponto Estratégico | 192 | 248 |
| Focos*** | 866 | 413 |

Fonte: DPSV/CCZ

*Dados preliminares

** diminuição de casos

*** Resultado positivos das ações de prevenção

Chikungunya, Zika vírus e Febre Amarela

| SITUAÇÃO DOS CASOS | 1º Quadrimestre 2017 | | |
|------------------------|----------------------|---------------|------------------|
| | CHIKUNGU NYA | ZIKA VIRUS | FEBRE AMARELA |
| Notificados | 25 | 1 | 3 |
| Descartados | 19 | 0 | 3 |
| Confirmados Importados | 0 | 0 | 0 |
| Autóctones | 0 | 0 | 0 |
| Em Investigação | 6 | 1 | 0 |
| Outros Municípios | 2 | 0 | 4 |

Fonte: DVE/SBC, dados preliminares

Relatório Detalhado - 1º Quadrimestre 2017

Proteção à Saúde e Vigilâncias



ZOONOSES

Cães e Gatos

- ❑ **38** animais adotados
- ❑ **450** animais vacinados
- ❑ **1.345** animais esterilizados

Ações Educativas

- 51** palestras
- 22** tendas dos bichos
- 10** vistorias
- 7.036** pessoas orientadas

VIGILÂNCIA SANITÁRIA

CEREST e VIGILÂNCIA AMBIENTAL

| Ações Desenvolvidas | 1º Quadrimestre | |
|--|-----------------|-------|
| | 2016 | 2017 |
| Inspeções em ambientes de trabalho | 132 | 127 |
| Atendimentos em Saúde do Trabalhador (méd., psic., enferm. e assist. social)* | 573 | 264 |
| Notificação e investigação de acidentes fatais ** | 15 | 0 |
| Digitação de notificação de acidentes e doenças (CAT/RAAT e SINAM/SENTINELA) *** | 1.488 | 2.305 |
| Notificação e Investigação de agravos em trabalhadores | 595 | 565 |
| Análises de Água | 121 | 126 |
| Atividades Educativas (setor produtivo)/nº de pessoas | S/I | 01/33 |

Fonte: Divisão de Saúde do Trabalhador e do Meio Ambiente, * dados preliminares

* Alteração do Fluxo de trabalho

** Todos são investigados

*** Todos são digitados no EpiInfo.

I Conferência Macrorregional de Vigilância em Saúde do Estado de São Paulo

Mobilização do DPSV para a formulação de propostas

| Ações Desenvolvidas | 1º Quadrimestre | |
|---|-----------------|------|
| | 2016 | 2017 |
| Inspeções sanitárias | 316 | 509 |
| Ações legais para controle do risco à saúde – AIF e AIP | 113 | 241 |
| Cadastro, licenças e atendimentos à denúncias | 922 | 230 |
| Laudo técnico de avaliação (LTA) – análise e aprovação | 102 | 126 |
| Atividades educativas (setor produtivo)/nº de pessoas | 378 | 380 |

Fonte: DPSV/VISA



Apoio à Gestão do SUS

REGULAÇÃO AMBULATORIAL

Monitoramento da oferta exames de apoio diagnóstico e terapia e de consultas especializadas 1º Quadrim_2017

| Rede de Saúde | Exames de Apoio Diagnóstico | | Consultas Especializadas | |
|--------------------------|-----------------------------|-------------|--------------------------|-------------|
| | Total | % | Total | % |
| Prestadores | | | | |
| Equip. Estaduais | 6.571 | 5,7% | 8.232 | 15,9% |
| Amb. FMABC | | | 763 | 1,5% |
| Equip. Municipais | 108.772 | 94,3% | 42.787 | 82,6% |
| Total geral | 115.343 | 100% | 51.782 | 100% |

Fonte: registros Hygia/CROSS/MV CRA_05_05_2017

REGULAÇÃO DE URGÊNCIA

Solicitações atendidas de Transferências Inter Hospitalares por Recurso, SBC, 1º Quadrim_2017

| Equipamentos | Solicitações Atendidas | |
|----------------------|------------------------|-------------|
| | Total | % |
| Hospitais Municipais | 4.387 | 86% |
| Referências Externas | 369 | 7% |
| Convênios | 328 | 6% |
| Total Geral | 5.084 | 100% |

Fonte: SisATIH - Central de Regulação SBC

REGULAÇÃO DE TRANSPORTE SANITÁRIO

Média Mensal de Solicitações Atendidas pela Regulação de Transporte Sanitário

| Atendimentos | 1º Quadrimestre |
|-----------------------|-----------------|
| | 2017 |
| Transporte Simples | 535 |
| Transporte Ambulância | 81 |
| TFD | 11 |
| TOTAL | 627 |

Fonte: Transporte Sanitário -DAG/SUS *Dados Preliminares

Programa de Oxigenoterapia Domiciliar

Pacientes em atendimento (abr 17)

Oxigênio 116

BIPAP 10

Pacientes de **TRS** em atendimento pelo Transporte Sanitário – **abr17**

➔ **201**

Relatório Detalhado - 1º Quadrimestre 2017

Apoio à Gestão do SUS

OUVIDORIA



QUEIXAS REGISTRADAS SEGUNDO TIPO DE ESTABELECIMENTO - 1º QUADRIM 2017

| Tipo de Estabelecimento | RH | Estrutura | Acesso* | Documentos* | Organização dos serviços* | Outros | Total |
|---------------------------|------------|-----------|-------------|-------------|---------------------------|------------|-------------|
| UBS | 100 | 12 | 286 | 10 | 97 | 59 | 564 |
| CENTRAL DE REGULAÇÃO | 1 | 0 | 421 | 1 | 4 | 16 | 443 |
| ASSIST. FARMACEUTICA | 1 | 0 | 247 | 0 | 2 | 29 | 279 |
| VIGILÂNCIAS | 1 | 0 | 0 | 0 | 0 | 221 | 222 |
| POLICLINICAS | 50 | 10 | 53 | 14 | 31 | 4 | 162 |
| GHELFOND/LABCLIM/STA.CASA | 6 | 2 | 9 | 66 | 8 | 5 | 96 |
| UPA | 48 | 1 | 5 | 3 | 23 | 5 | 85 |
| HOSPITAIS | 18 | 2 | 33 | 5 | 10 | 4 | 72 |
| OUVIDORIAS EXTERNAS | 1 | 0 | 31 | 1 | 0 | 0 | 33 |
| CAPS | 8 | 1 | 1 | 2 | 4 | 0 | 16 |
| AEO | 1 | 0 | 10 | 0 | 2 | 1 | 14 |
| CER | 0 | 0 | 11 | 0 | 1 | 2 | 14 |
| SAMU | 1 | 0 | | 0 | 0 | 2 | 3 |
| PID | 0 | 0 | 0 | 0 | 0 | 1 | 1 |
| Total | 236 | 28 | 1107 | 102 | 182 | 349 | 2004 |

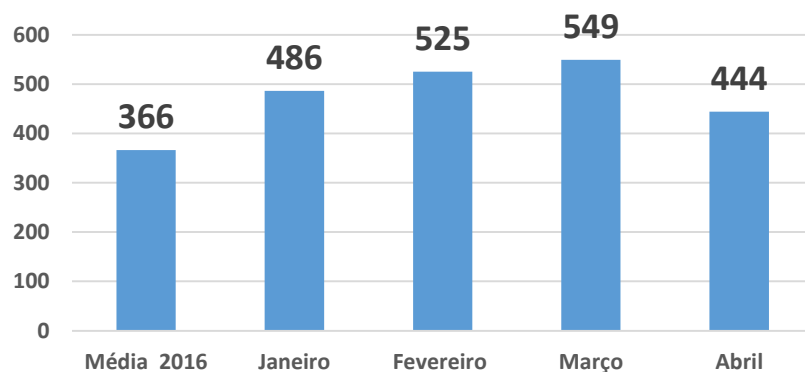
ASSISTÊNCIA FARMACÊUTICA

Média mensal de prescrições atendidas

➔ **153.449**

- Anti-hipertensivos - **62.303**
- Antidiabéticos - **19.044**

Total de queixas* registradas na ouvidoria



*Queixas: solicitações, reclamações e denúncias

PROJETO PILOTO: Monitoramento remoto de pacientes insulino dependentes

- **Público alvo:** 250 diabéticos 30-59 anos
Diabetes mal compensada
- **Objetivo:** Intervenção oportuna
Redução nas complicações, necessidade de serviços de emergência e internações



REDE ESCOLA

REDE ESCOLA: Ensino – Serviço (Estágios)

- Escolas Técnicas de Enfermagem: **1.737**
- Instituições de Ensino Superior: **209**

FORMAÇÕES

- Formação em Reparação Psíquica às pessoas em situação de violência.

Total: 13 profissionais

RESIDÊNCIAS MÉDICAS

Funcionamento de **06 programas**, nas especialidades:

- ✓ Ginecologia/Obstetrícia, Pediatria, Clínica Médica, Psiquiatria, Anestesiologia e Saúde da Família e Comunidade

Total 71 residentes

RESIDÊNCIA MULTIPROFISSIONAL

- **02 Programas** da SS
 - ✓ Saúde Mental
 - ✓ Saúde da família - **Início Abril/2017**

Total 18 residentes

- **02 Programas** em Parceria com a FUABC
 - ✓ Saúde do idoso
 - ✓ Atenção ao câncer

Total 21 residentes



REUNIÕES

- 04 Reuniões ordinárias **Conselho Municipal de Saúde**
- 04 Reuniões Extraordinárias **Conselho Municipal de Saúde**
- 236 Reuniões dos **Conselhos Gestores de Unidades**



OBRIGADO!

Dr. Geraldo Reple Sobrinho
Secretário de Saúde

AGRADECIMENTO ESPECIAL

Equipe da Secretaria de Saúde
Equipe da Secretaria de Finanças
Membros da Comissão de Orçamento e Finanças do CMS