



SECRETARIA DE SAÚDE

RELATÓRIO DETALHADO CONSELHO MUNICIPAL DE SAÚDE 2º QUADRIMESTRE 2017

REUNIÃO DO CMS EM 27 DE SETEMBRO DE 2017

AUDIÊNCIA PÚBLICA NA CÂMARA DE VEREADORES EM 27 DE SETEMBRO DE 2017



Lei Complementar nº 141, de 13 de Janeiro de 2012

Art. 36. *O gestor do SUS em cada ente da Federação elaborará Relatório detalhado referente ao quadrimestre anterior, o qual conterá, no mínimo, as seguintes informações:*

I - montante e fonte dos recursos aplicados no período;

II - auditorias realizadas ou em fase de execução no período e suas recomendações e determinações;

III - oferta e produção de serviços públicos na rede assistencial própria, contratada e conveniada, cotejando esses dados com os indicadores de saúde da população em seu âmbito de atuação.

§ 5º *O gestor do SUS apresentará, até o final dos meses de maio, setembro e fevereiro, em audiência pública na Casa Legislativa do respectivo ente da Federação, o Relatório de que trata o caput.*

Art. 41. *Os Conselhos de Saúde, no âmbito de suas atribuições, avaliarão a cada quadrimestre o relatório consolidado do resultado da execução orçamentária e financeira no âmbito da saúde e o relatório do gestor da saúde sobre a repercussão da execução desta Lei Complementar nas condições de saúde e na qualidade dos serviços de saúde das populações respectivas e encaminhará ao Chefe do Poder Executivo do respectivo ente da Federação as indicações para que sejam adotadas as medidas corretivas necessárias.*



Estrutura da Prestação de Contas

1 – Demonstrativo financeiro e contábil, onde estão apresentadas:

Receitas

- a) Demonstrativo das receitas de impostos vinculados a aplicação mínima obrigatória na saúde arrecadados no quadrimestre e o valor correspondente à aplicação mínima obrigatória de 15%;
- a) Arrecadação de taxas, multas e correção monetária transferidos para o orçamento da saúde mas que não se vinculam ao cumprimento da Emenda 29;
- a) As receitas provenientes das transferências da União/Ministério da Saúde e Estado/Secretaria de Saúde que ingressaram no Fundo Municipal de Saúde

Execução Orçamentária e Financeira do Quadrimestre

- a) Empenhos do quadrimestre, separados por fonte (origem) dos recursos
- b) Pagamentos do quadrimestre, separados por fonte (origem) dos recursos
- c) Conciliação bancária entre as contas

2 – Relatórios Analíticos do Orçamento e da execução do quadrimestre, apresentados por itens de despesa;

3 – Especificação das despesas

4 – Documentos comprobatórios das informações de empenho e pagamento, separados por origem (Municipal, Federal e Estadual) e por unidades executoras.

5 – Principais ações desenvolvidas e resultados observados no quadrimestre



UF: São Paulo

Município: São Bernardo do Campo

Relatório: 2º Quadrimestre de 2017

Secretaria de Saúde de São Bernardo do Campo – SP

CNPJ: 46.523.239/0001-47

Rua João Pessoa, 59

CEP: 09715-000

Telefone: (11) 2630-6113

E-mail: saude@saobernardo.sp.gov.br

Secretário: Dr. Geraldo Reple Sobrinho

Posse em 01/01/2017

PMS 2014-2017 aprovado pelo CMS em 17/12/2013 - Resolução nº 12.



RELATÓRIO TIPO DE ESTABELECIMENTO - PÚBLICOS E CONTRATADOS SUS

Descrição	Total	Público	Contratado	Tipo de Gestão	
				Municipal	Estadual
Centro de Saúde/Unidade Básica	35	35	0	35	0
Policlínica	4	3	1	4	0
Hospital Geral	5	4	1	5	0
Clinica/Centro de Especialidade	9	5	4	9	0
Unidade de Apoio Diagnose e Terapia (SADT Isolado)	7	1	6	7	0
Unidade Móvel de Nível Pré-hospitalar Na Área de Urgência	16	16	0	16	0
Unidade de Vigilância em Saúde	5	5	0	5	0
Hospital/Dia - Isolado	2	1	1	2	0
Central de Gestão em Saúde	1	1	0	1	0
Centro de Atenção Psicossocial	9	9	0	9	0
Pronto Atendimento	9	9	0	9	0
Polo Academia da Saúde	1	1	0	1	0
Telessaúde	1	1	0	1	0
Central de Regulação Medica das Urgências	1	1	0	1	0
Central de Regulação	1	1	0	1	0
TOTAL	106	93	13	106	0

Fonte: CNES - Relatórios - Tipos de Estabelecimentos - Relatório de 14/09/2017

Obs.: Inclusão da Unidade Fluxo - Tipo de Estab. Policlínica e da Unidade ECOIMAGEM - Tipo de Estab. SADT Isolado;
 Unidade GHOLFOND Medicina Nuclear mudou de Tipo de Estab. Clínica/Centro de Especialidade para SADT Isolado;
 Fechamento das 4 Farmácias Populares.



QUADRO 1: DEMONSTRATIVO COMPOSIÇÃO GLOBAL ORÇAMENTO SAÚDE 2017

	ORÇADO LOA	ORÇADO ATUAL	
ORÇAMENTO TOTAL SAÚDE SBC	1.061.556.000,00	1.061.919.343,91	Participação sobre o orçamento total
Recursos Tesouro Municipal (LC 141)	560.975.000,00	560.975.000,00	52,83%
Recursos Tesouro Municipal (taxas)	6.817.000,00	6.817.000,00	0,64%
Outros Recursos Tesouro (não contam para LC 141)	8.934.000,00	8.935.400,00	0,84%
Sub-total recursos municipais	576.726.000,00	576.727.400,00	54,31%
Recursos da União	374.843.000,00	375.204.943,91	35,33%
Recursos do Estado	16.478.000,00	16.478.000,00	1,55%
Operações de Crédito (BID/BNDES)	93.509.000,00	93.509.000,00	8,81%

Relatório Detalhado - 2º Quadrimestre 2017

Execução Orçamentária do 2º Quadrimestre 2017



QUADRO 2 – DEMONSTRATIVO DA APLICAÇÃO OBRIGATÓRIA RELATIVO AO 2º QUADRIMESTRE DE 2017

A) Receita de impostos vinculados projetada para 2017 quando da elaboração do orçamento	2.515.472.000,00	
B) Receita de impostos realizada, acumulada até o 2º Quadrimestre de 2017	1.494.766.349,21	
C) Aplicação de 15% obrigatório s/receita realizada (sobre "B")	224.214.952,38	
D) Total Empenhado, acumulado Jan/Agosto 2017 (sobre "B")	444.109.544,49	29,71%
E) Total Pago, acumulado Jan/Agosto 2017	315.252.540,06	21,09%
Aplicação a maior que a LC-141 de 14,71 %		

Relatório Detalhado - 2º Quadrimestre 2017

Execução Orçamentária do 2º Quadrimestre 2017



QUADRO 3: DETALHAMENTO DO INGRESSO DE TODAS AS RECEITAS NO 2º QUADRIMESTRE, POR ORIGEM

Ingressos de Receita até o 2º Quadrimestre		691.836.196,04	Participação
Município	Tesouro Municipal (entram na LC-141/2012)	444.109.544,49	
	Rentabilidade no período *	1.124.314,39	
	Outros recursos (não entram na LC-141/2012)	7.062.048,45	
	Taxas da Vigilância (não entra na LC-141/2012)	3.300.554,62	
<i>Sub-Total Municipio</i>		455.596.461,95	65,85%
Receitas Adicionais, transferências da União		229.272.503,74	33,14%
Receitas Adicionais, transferências do Estado		4.009.309,47	0,58%
Rentabilidade no período		2.957.920,88	0,43%
Operações de crédito - BID/BNDES		0,00	0,00%

Relatório Detalhado - 2º Quadrimestre 2017

Execução Orçamentária do 2º Quadrimestre 2017



QUADRO 4: EXECUÇÃO ORÇAMENTÁRIA RELATIVA AO 2º QUADRIMESTRE

Execução Total até o 2º Quadrimestre	Receita acumulada até o 2º Quadrimestre	Empenhado acumulado até o 2º Quadrimestre	Pago acumulado até o 2º Quadrimestre
Total Orçado	691.836.196,04	756.221.937,96	548.132.050,61
1.061.919.343,91			
Percentual sobre o Total orçado	65,15%	71,21%	51,62%

Relatório Detalhado

2º Quadrimestre 2017



Execução Orçamentária do 2º Quadrimestre 2017

QUADRO 5: EXECUÇÃO ORÇAMENTÁRIA POR TIPO DE DESPESA

Tipo de despesa	Valor orçado/ano (Atualizado)	Empenhado até 2º quadrimestre	Pago até 2º quadrimestre
Pessoal civil e encargos	102.159.000,00	78.881.911,12	54.878.751,57
Diárias civil	90.000,00	1.177,50	1.177,50
Materiais de consumo (inclui mat médico)	17.039.000,00	8.805.284,99	7.047.240,63
Medicamentos e insumos p/ glicemia	22.498.000,00	15.936.517,73	11.884.735,84
Materiais de distribuição gratuita	190.000,00	47.858,00	35.697,60
Passagens e despesas para locom	90.000,00	7.479,61	7.479,61
Outros serviços de terceiros	793.067.977,11	617.585.170,30	463.144.450,10
Obrigações Tributárias Contributivas	10.000,00	-	-
Obras e instalações	84.255.000,00	17.203.029,57	2.220.046,19
Equipamentos e materiais perman	27.715.422,89	6.888.786,03	1.458.484,70
Desapropriações	10.000,00	-	-
Despesas de Exercícios Anteriores	72.000,00	-	-
Sentenças judiciais e Medicamento- distribuição gratuita (DJ) **	3.637.000,00	2.200.031,62	1.813.712,76
Indenizações e restituições	535.943,91	515.344,49	515.344,49
Auxílios	2.971.000,00	2.102.655,97	1.659.881,92
Pagamentos de dívida, encargos e juros- BID	7.579.000,00	6.046.691,03	3.465.047,70
TOTAL	1.061.919.343,91	756.221.937,96	548.132.050,61

** Inclue despesas da categoria 32 e 91

Relatório Detalhado

2º Quadrimestre 2017



Execução Orçamentária do 2º Quadrimestre 2017

Pagamento de recursos humanos da saúde até o 2º Quadrimestre	
Vencimentos e vantagens fixas (RH)	48.353.381,08
Obrigações Patronais	599.822,05
Contribuições Entidades Fechadas Previdência (FUPREM)	5.925.548,44
Contribuição PASEP - Parcelamento	0,00
Total até o 2º Quadrimestre	54.878.751,57

Relatório Detalhado

2º Quadrimestre 2017



Execução Orçamentária do 2º Quadrimestre 2017

Contrato de Gestão	Valor Empenhado	Valor Pago
Manutenção do HMU	67.953.732,28	55.892.698,80
Manutenção do PS Central	83.414.634,24	64.319.301,10
Manutenção do Hospital de Ancheita	71.070.463,09	57.195.696,58
Manutenção do Hospital de Clínicas	83.575.232,74	66.166.253,74
Sub-Total Contrato Hospitais	306.014.062,35	243.573.950,21
Contrato de Gestão Central de Convênios		
Manutenção dos Serviços de Atenção Básica	86.920.625,47	62.444.877,36
Manutenção dos Serviços de Urgência e Emergência	71.513.781,62	51.126.129,72
Manutenção dos Serviços de Atenção Especializada	43.704.790,46	30.153.291,69
Manutenção dos Serviços de Vigilância em Saúde	5.040.154,77	4.232.985,53
Manutenção dos Serviços de Apoio Gerencial	53.997.917,69	39.694.604,77
Manutenção dos Serviços de Farmácia Popular	457.013,01	457.013,01
Programa Saúde da Escola - Saúde Bucal	-	-
Sub-Total Contrato Central	261.634.283,02	188.108.902,08

Relatório Detalhado

2º Quadrimestre 2017

Execução Orçamentária do 2º Quadrimestre 2017



Contratação serviços especializados	Média/mês pagamento até o 2º Quadrimestre
CENE, CDT. Hemodiálise	R\$ 793.339,49
LabClim (Diagnóstico em Análises Clínicas, Microbiológica, Citologia, Anatomia Patológica e Imuno-Histoquímica)	R\$ 150.703,85
Santa Casa (leitos Clínicos e de longa permanência)	R\$ 504.000,00
Santa Casa (consultas, exames e procedimentos especializados)	R\$ 5.579,05
FUNCRAF - Fundação para o Estudo e Tratamento das Deformidades Crânios-Faciais	R\$ 341.376,68
Faculdade de Medicina do ABC (Análises clínicas, citologia e anatomia patológica)	R\$ 1.692.900,92

Labclim - Realizados apenas os pagamentos de GPS e IR e decisões judiciais trabalhistas

Relatório Detalhado

2º Quadrimestre 2017



Execução Orçamentária do 2º Quadrimestre 2017

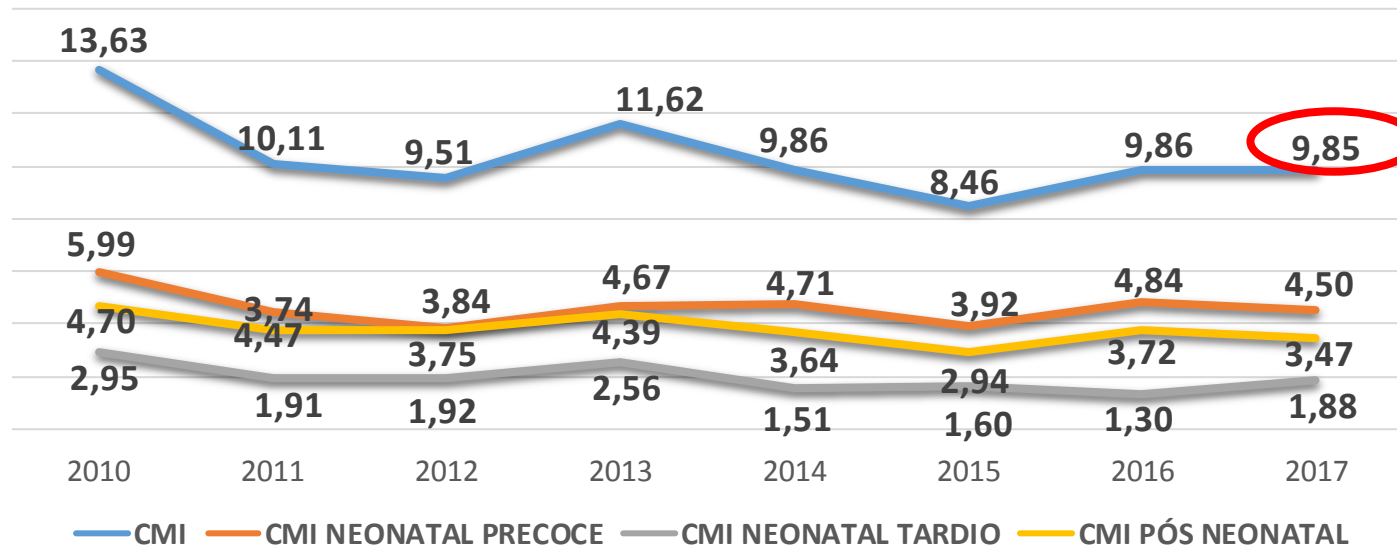
Obras - Realizações até o 2º quadrimestre de 2017	% de execução em 2017	% de execução total até 2017	Pago orçamento 2017	Pago em 2017 RP 2016	Total pago
Construção do Caps Farina	0	50	AGUARDANDO LIBERAÇÃO DA CAIXA ECONÔMICA FEDERAL PARA EFETUAR O PAGAMENTO (CONVÊNIO MS/CEF)		
Manutenção e Adequação da UBS Vila Rosa	25	100	R\$ 0,00	R\$ 681.028,03	R\$ 804.040,20
Construção do Hospital de Urgência do Município de São Bernardo do Campo	8	9	R\$ 9.095.579,63	R\$ 474.345,44	R\$ 9.569.925,07



**AS INFORMAÇÕES ASSISTENCIAIS DO 2º QUADRIMESTRE DE 2017
SÃO PRELIMINARES, DEVIDO AO PERÍODO DE FECHAMENTO DOS
SISTEMAS DE INFORMAÇÃO DO SUS**



Coeficiente de mortalidade infantil por componente, SBC,
2010-2017



Fonte: SIM SINASC Municipais, 2016 e 2017 dados preliminares;
2017 tendência dos últimos 12 meses

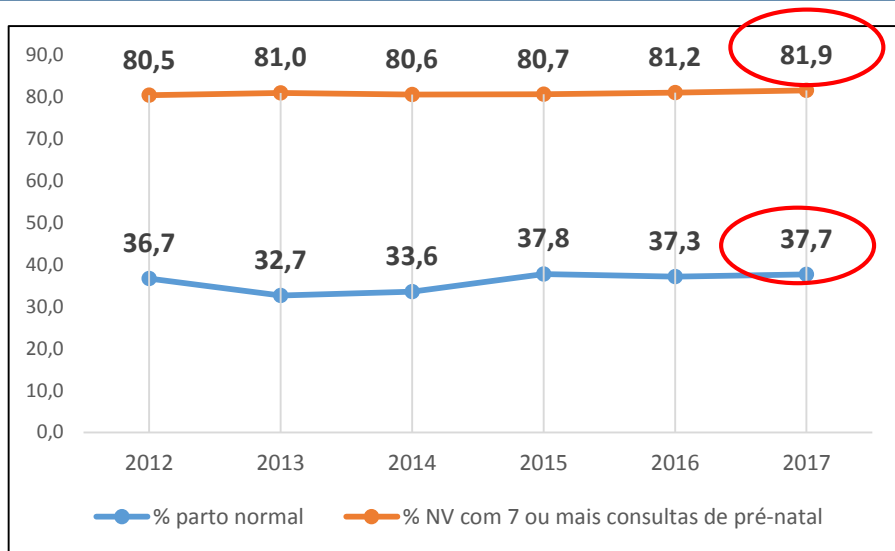
- **óbitos < 1 ano ocorreram 57% na rede pública e 39% na rede privada**
- **3 óbitos infantis ocorridos na residência (4%)**
- **4 óbitos maternos em 2017 (3 na rede privada e 1 na rede SUS)**



Rede Cegonha

ATENÇÃO AO PRÉ-NATAL E AO PARTO

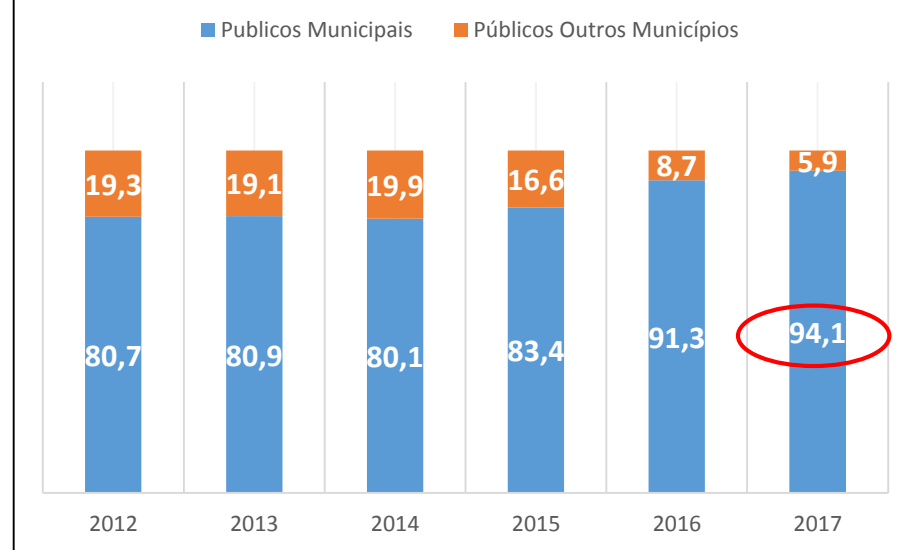
COBERTURA DE PRÉ-NATAL E PROPORÇÃO DE PARTO NORMAL



Fonte: SINASC Municipal, 2016 e 2017 dados preliminares

94 % dos partos de munitípes realizados no SUS municipal – HMU

Percentual de Nascimentos na rede SUS, segundo Tipo de Estabelecimento, Residentes SBC, 2012-2017



Proporção de parto normal em 2017:

Rede pública: 60,8%

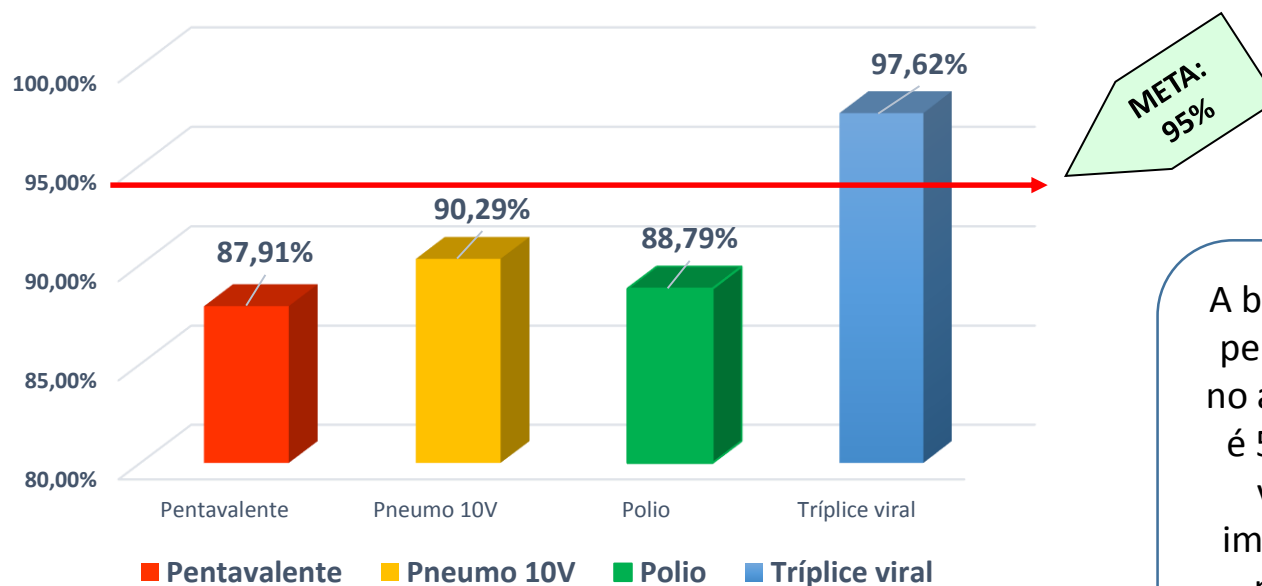
Rede privada: 15,8%

Fonte: SINASC Municipal, 2016 e 2017 dados preliminares



IMUNIZAÇÃO – Crianças < de 02 anos

Cobertura para vacinas selecionadas do Calendário Nacional de Vacinação, para crianças menores de 02 anos, SBC, 2017*



A base populacional utilizada pelo MS é de nascidos vivos no ano de 2014 (11.256), que é 5% superior aos nascidos vivos de 2016 (10.744), impactando negativamente no cálculo da cobertura vacinal.

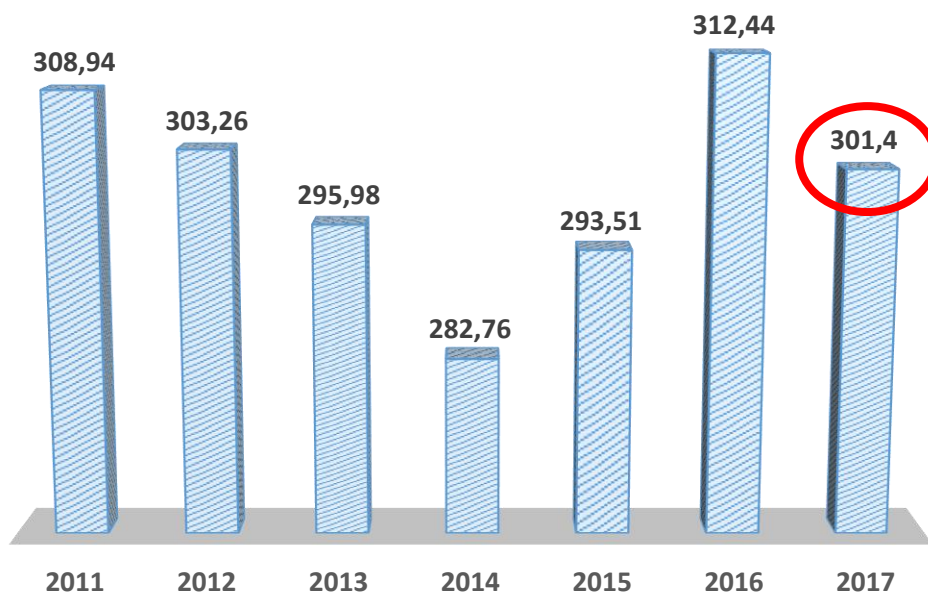
Relatório Detalhado - 2º Quadrimestre 2017

Rede de Atenção às Doenças Crônicas



DOENÇAS CRÔNICAS NÃO TRANSMISSÍVEIS

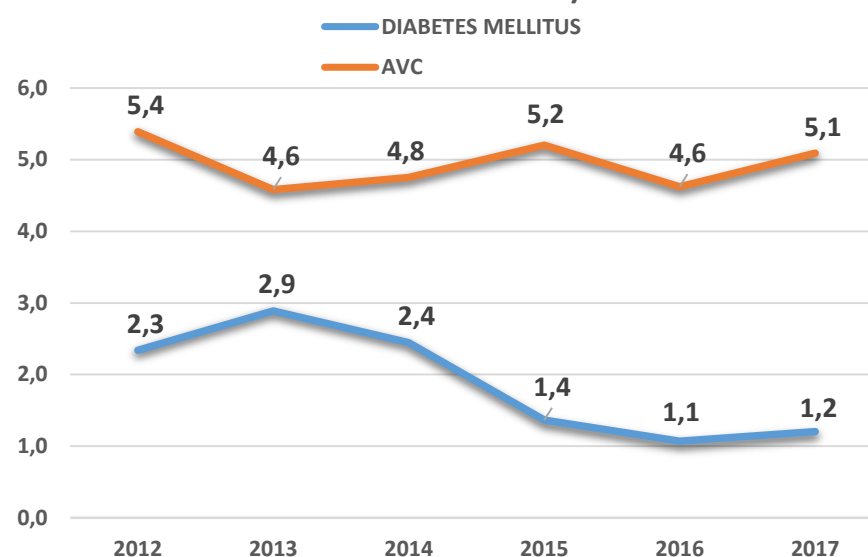
TAXA DE MORTALIDADE PRECOCE (30-69 ANOS) PELAS PRINCIPAIS DCNT



Fonte: SIM Municipal (2016 e 2017 dados preliminares)
Estimativa populacional SEADE

Doenças Crônicas Não Transmissíveis – Câncer, Diabetes mellitus, Doenças do Ap Circulatório, Doenças Respiratórias Crônicas

TAXA DE INTERNAÇÃO POR DM E AVC NA POPULAÇÃO DE 30-59 ANOS (INTERNAÇÕES POR 10.000 HAB)



Fonte: SIH Municipal (2017 dados preliminares)
Estimativa populacional SEADE (2017)

PROJETO PILOTO “Diabetes sob controle”
seleção de 200 usuários com base na frequência de procura das UPAs para tratamento

Relatório Detalhado - 2º Quadrimestre 2017

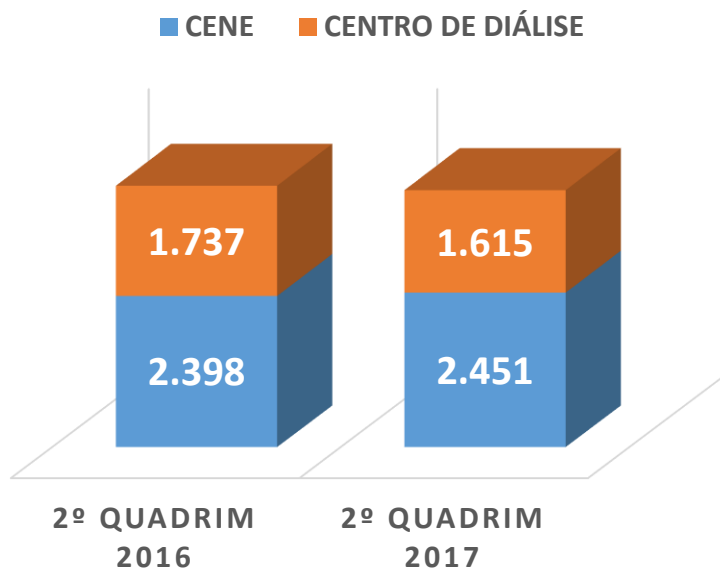
Rede de Atenção às Doenças Crônicas



DOENÇA RENAL CRÔNICA - TRS

HEMODIÁLISE

MÉDIA MENSAL DE EXAMES



Fonte: SIA Municipal (*2017 dados preliminares)

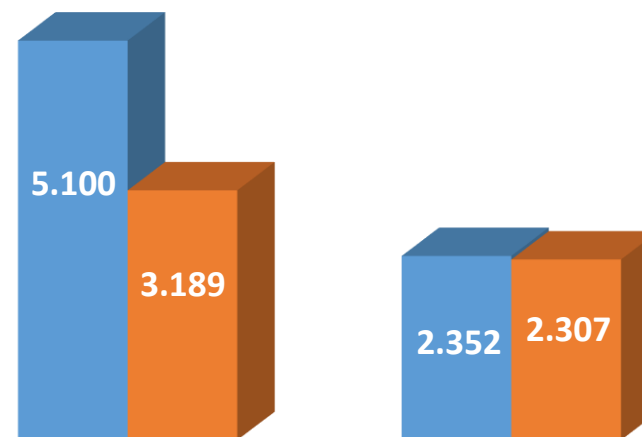
338 pacientes em atendimento

PREVENÇÃO DO CÂNCER FEMININO

PAPANICOLAOU E MAMOGRAFIAS

Média mensal de exames

■ 2º quadrim 2016 ■ 2º quadrim 2017



PAPANICOLAOU

MAMOGRAFIAS

Fonte: SIA Municipal (*2017 dados preliminares)

** não foram consideradas as 1.500 mamografias realizadas pela Carreta, pois não entraram no SIA – Sistema de Informação Ambulatorial

Houve substituição no prestador de laboratório atrasando a emissão de laudos de Papanicolaou

Relatório Detalhado - 2º Quadrimestre 2017



Rede de Atenção à Pessoa com Deficiência

Reabilitação

Média Mensal de Procedimentos

Estabelecimento	2º Quadrimestre	
	2016	2017*
FUNCRAF	10.821	10.831
CER IV	4.556	7.425

Fonte: SIA Municipal (*2017 dados preliminares)

PRÓTESES AUDITIVAS

200 dispensações
em média/mês

EQUOTERAPIA

78 Pacientes
312 atendimentos em
média/mês

Aumento de 63%

Rede de Atenção Psicossocial

CAPS - Média mensal de procedimentos selecionados

Procedimentos selecionados	2º Quadrimestre	
	2016	2017*
Acolhimentos	2.980	3.038
Atendimentos Individuais	15.306	16.351
Atendimentos em Grupo	2.828	3.921
Atendimento Familiar	1.305	1.181
Atendimento Domiciliar	178	133
Atenção às Situações de Crise	182	343
Ações de Reabilitação Psicossocial	833	1.202
Matriciamento de Equipes de Atenção Básica	0	6
TOTAL	23.612	26.175

Fonte: SIA/SUS Municipal, *2017 dados preliminares

Aumento de 11%



Relatório Detalhado - 2º Quadrimestre 2017

Rede de Urgência e Emergência

PRÉ-HOSPITALAR FIXO - UPAs

PRÉ-HOSPITALAR MÓVEL – SAMU

UPAs - Média Mensal de Consultas Médicas

Estabelecimentos	2º Quadrimestre	
	2016	2017*
UPA Baeta Neves	6.712	8.104
UPA Demarchi/Batistini	7.727	8.915
UPA Paulicéia/Taboão	6.065	7.522
UPA Riacho Grande	5.745	6.510
UPA São Pedro	9.379	10.754
UPA V União/Alvarenga	8.508	9.513
UPA Rudge Ramos	7.468	8.756
UPA Alves Dias/Assunção	8.615	10.012
UPA Silvina	7.406	9.008
TOTAL	67.625	79.094

SAMU - Média Mensal de Atendimentos

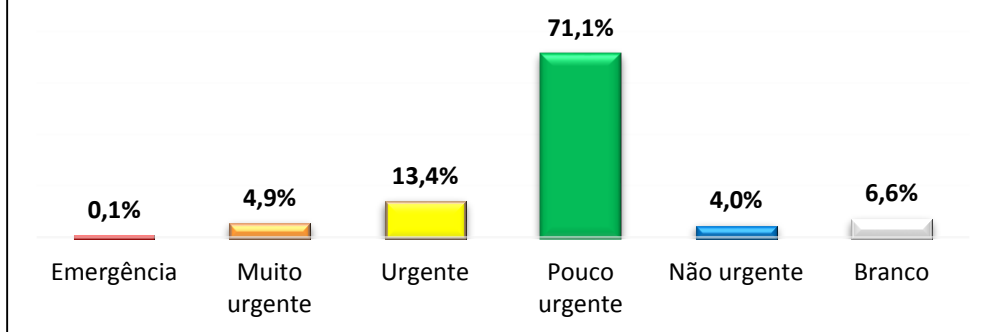
Procedimentos selecionados	2º Quadrimestre	
	2016	2017*
Atendimentos por USB	1.974	1.900
Atendimentos por USA	195	247
Atendimentos por Motolância	152	93
Atendimentos a Chamadas	11.250	8.684
Regulação médica com orientação	3.252	3.894
TOTAL	16.823	14.818

Fonte: SIA/SUS Municipal, *2017 dados preliminares

Aumento de 17%

Fonte: SIA/SUS Municipal, *2017 dados preliminares

Protocolo Manchester de classificação de Risco, UPAs, 2º Quadrim/2017



Fonte: DAHUE

- **Novo horário de funcionamento das farmácias das UPAs:** Das 8 às 20h de Segunda a Segunda.
- **Treinamentos/Capacitações SAMU** - Profissionais das UPAs e UBS, Guardas Cíveis Municipais de SBC e dos municípios que fazem parte do Consórcio Intermunicipal.

Relatório Detalhado - 2º Quadrimestre 2017



Atenção Hospitalar

REDE HOSPITALAR - Média Mensal de Consultas Médicas

Estabelecimentos	2º Quadrimestre	
	2016	2017*
HPS Central	26.862	29.458
Hosp. HMU	4.435	4.838
CAISM	2.828	2.807
Hosp. Anchieta	6.359	6.121
Hosp. de Clínicas	2.739	3.471
Hosp Sta Casa	0	410
TOTAL	43.224	47.105

Fonte: SIA/SUS Municipal, *2017 dados preliminares

INTERNAÇÕES - REDE SUS Média mensal de AIHs apresentadas

Estabelecimentos	2º Quadrimestre	
	2016	2017*
Rede Hospitalar		
HPS Central	745	971
Hosp. HMU	640	886
CAISM	25	0
Hosp. Anchieta	680	668
Hosp. de Clínicas	599	628
Subtotal	2.688	3.153
Rede Contratada		
Santa Casa	50	37
Subtotal	50	37
Total	2.738	3.190

Fonte: SIA/SUS Municipal, *2017 dados preliminares

REDE HOSPITALAR – Média mensal de Procedimentos Clínicos e Procedimentos Cirúrgicos

Estabelecimentos Hospitalares	Procedimentos Clínicos		Procedimentos Cirúrgicos	
	Média Mensal 2º quadrimestre		Média Mensal 2º quadrimestre	
	2016	2017*	2016	2017*
Hospital Anchieta	334	332	337	331
Hospital Municipal Universitário	375	511**	264	375
Centro de Atenção Integral a Mulher	0	0	25	0
Hospital e Pronto Socorro Central	736	960	9	10
Santa Casa de Misericórdia	50	37	0	0
Hospital de Clínicas Municipal	242	263	356	365
Total	1.737	2.103	991	1.082

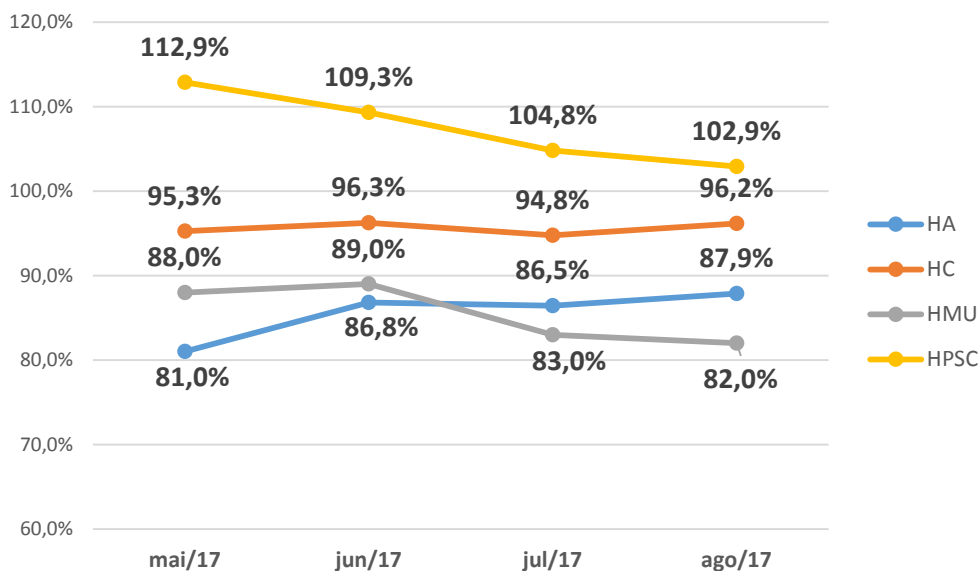
Fonte: SIA/SUS Municipal, *2017 dados preliminares ** parto normal é considerado procedimento clínico



Atenção Hospitalar

TAXA DE OCUPAÇÃO HOSPITALAR

Taxa de Ocupação Global de Leitos Hospitalares



Fonte: DAHUE/CHM

REFORMA DO HOSPITAL ANCHIETA

- Transferência das equipes de cirurgia geral, plástica, vascular, cabeça e pescoço, torácica e cardíaca e das especialidades bucomaxilo, urologia, nefrologia do **Hospital Anchieta para o HC** durante a reforma.

PID

PID - Média de Visitas e Procedimentos realizados pelas Equipes (EMAD – EMAP)

PROCEDIMENTOS	2º Quadrimestre	
	2016	2017
Visitas Médicas	287	394
Visitas de Enfermagem*	1.656	1.605
Visitas da Nutricionista**	106	30
Visitas dos Fisioterapeutas	200	336
Visitas dos Fonoaudiólogos***	66	55
Visitas dos Assist. Sociais	175	195
Procedimentos de Enfermagem*	6.085	7.705

Fonte: DAHUE/PID

* Enfermeiro e Téc. de enfermagem

** Licença Maternidade

*** Férias

PID: 333 pacientes internados
Agosto/2017

Relatório Detalhado - 2º Quadrimestre 2017



Atenção Básica

ESTRATÉGIA SAÚDE DA FAMÍLIA

EQUIPES DE ATENÇÃO BÁSICA Média mensal de procedimentos

Procedimentos	2º quadrimestre	
	2016	2017*
Consultas Médicas	45.920	43.200
Consulta de Enfermeiros	14.990	14.697
Visitas do ACS	64.540	97.779

Fonte: SIA/SUS Municipal (*dados preliminares)

Aumento de 51%

137 Equipes de ESF

Cobertura de ESF: 61%

Cobertura de Atenção Básica: 65,51%

(Fonte: DAB/MS)

27 Médicos do Programa Mais Médicos

773 ACS

19 NASF

SAÚDE BUCAL

85 ESB Implantadas

(Fonte:DAB/MS)

SAÚDE BUCAL BÁSICA - Média Mensal de Procedimentos

Procedimentos	2º Quadrimestre	
	2016	2017*
Escovação Supervisionada	25.536	12.295
1ª Consulta Odontológica Programática	4.305	4.276

Fonte: SIASUS Municipal, *dados preliminares

SAÚDE BUCAL ESPECIALIZADA - Centro de Especialidades Odontológicas (Nova Petrópolis, Alvarenga e Silvina) Média Mensal de Procedimentos

Especialidade	2º Quadrimestre	
	2016	2017*
Endodontia	1.956	1.968
Estomatologia	288	580
Odontopediatria	142	95
Periodontia	681	962
Protesista	1.891	373
Buco-Maxilo	932	742
Pacientes com necessidades especiais	1.408	1.286
Total	7.297	6.006

Fonte: SIA SUS Municipal, *dados preliminares (jan-Mar)



Adesão em 12/06.

Pactuação envolvendo:

- **127** Escolas Municipais (103 prioritárias)
- **46.435** alunos
- **125** Equipes de Saúde
- **TODAS** as creches
- 2 anos para desenvolver e acompanhar as ações



Programa Bolsa Família



14.544 famílias acompanhadas no 1º semestre de 2017

82% de acompanhamento das condicionalidades da saúde

Cuidar +: Grupo de práticas voltado a pacientes com dores crônicas

- Atividades corporais
- Orientação alimentar
- Aspectos psicológicos da dor
- Uso de práticas integrativas e complementares para o manejo da dor





Atenção Básica

13/05

Campanha de Prevenção do Câncer bucal

3.647 usuários examinados
199 com alterações
16 com suspeita de malignidade

27/05

Esforço concentrado em Odontologia

6 UBS

➤ **947 usuários agendados**

29/05 a 02/06

Semana de Sensibilização Contra o Tabagismo **Ações em várias UBSs**

AÇÕES

Agosto Dourado

Mês do Aleitamento Materno:
Curso sobre Aleitamento Materno,
Caminhada em Prol do Aleitamento
Materno e CineAmamenta

Agosto

- Encontro do De Bem com a Vida - Parque Salvador Arena
- Participação no Programa BEM ESTAR com o tema: práticas de vacinação



Relatório Detalhado - 2º Quadrimestre 2017

Atenção Especializada CONSULTAS MÉDICAS



APOIO DIAGNÓSTICO

ATENÇÃO ESPECIALIZADA NA REDE MUNICIPAL DE SAÚDE

Média mensal de consultas médicas especializadas ambulatoriais e de urgência

Especialidades	2º Quadrimestre	
	2016	2017*
Alergia Imunologia	450	519
Cardiologia	1.349	1.589
Cir. Geral	3.789	4.441
Cir. Vascular	973	1.417
Dermatologia	1.080	1.448
Endocrinologia	998	1.280
Gastroenterologia	733	872
Infectologia	931	911
Nefrologia	441	439
Neurologia	2.301	2.190
Oftalmologia	3.785	6.810
Oncologia Clínica	1.048	1.112
Ortopedia	11.369	12.470
Otorrino	1.684	1.777
Pneumologia	413	452
Psiquiatria	1.358	1.378
Reumatologia	318	629
Urologia	1.219	1.378
DEMAIS ESPECIALIDADES	3.347	2.990
TOTAL	37.583	44.101

Fonte: SIA/SUS Municipal, *2017 dados preliminares

PROCEDIMENTOS COM FINALIDADE DIAGNÓSTICA

Média mensal de procedimentos com finalidade diagnóstica, realizados na Rede Municipal de Saúde

Procedimentos selecionados	2º Quadrimestre	
	2016	2017*
Diag em laboratório clínico	277.303	316.677
Diag por anatomia patol. e citopatologia	5.935	2.984
Diag por radiologia	35.091	34.151
Diag por ultra-sonografia	12.044	12.987
Diag por tomografia	3.074	3.700
Diag por ressonância magnética	546	715
Diag por medicina nuclear in vivo	89	195
Diag por endoscopia	791	709
Diag por radiologia intervencionista	5	19
Metodos diag em especialidades	18.732	20.551
Diag e proced. especiais em hemoterapia	120	186
Diag por teste rápido	26.118	29.033
TOTAL	379.845	421.906

Fonte: SIA/SUS Municipal, *2017 dados preliminares

Aumento de 11%

**Aumento de 17%, com
ampliação no total de consultas
em várias especialidades**



“Programa Saúde Prioridade”

▪ Ações:

- Contratação da Fundação do ABC – Faculdade de Medicina do ABC, em Caráter Emergencial, para Prestação de **Serviços de Diagnóstico Laboratorial**
- Esforços concentrados:
 - consultas em **Oftalmologia** – contratação de serviços da Fundação do ABC : 4.000 vagas
 - consultas em **Cirurgia Vascular** : 1.000 vagas
 - consultas aos sábados, nas Policlínicas, nas especialidades de **Endócrino, Cardio, Ortopedia Pediátrica, Dermato, Neurologia**: 800 vagas
- Campanha **Dia mundial da Hepatite C** - Shopping Park Plaza SBC – 100 exames realizados
- Campanha de combate ao **tabagismo** - Shopping Park Plaza SBC - 80 espirometrias realizadas





Carreta da Mamografia

Período: 01/05 a 17/06 de 2017

A Carreta da Mamografia realizou mais de 1500 exames de mamografia durante 45 dias em São Bernardo do Campo

29 exames positivos já atendidos no Serviço de Mastologia do CAISM



Relatório Detalhado - 2º Quadrimestre 2017

Proteção à Saúde e Vigilâncias

VIGILÂNCIA EPIDEMIOLÓGICA



HANSENÍASE

CASOS	2017*
Novos	07
COMUNICANTES	
Identificados	36
Examinados	30
Casos Novos em comunicantes	1

Fonte: Programa Municipal Hanseníase, dados preliminares

- Ações Educativas: Fundação Casa; Associação Metodista de Ação Social;
- 3 Encontros com professores da Rede Municipal de Ensino

HIV/AIDS

CASOS NOVOS	2017*
HIV	48
AIDS	32
AIDS em Menores de 05 anos	0
Casos em Acompanhamento	2.319

Fonte : Programa DST/AIDS/SINAN NET – * dados preliminares

TUBERCULOSE

CASOS	2017*
Novos	196
Retratamento	19
TOTAL	215
BUSCA ATIVA	
Esperado	5316
Realizado	4028
%	75,77%

Fonte: Programa Municipal Tuberculose, * dados preliminares

- Realizados 8 Grupos de Orientação para casos novos de Tuberculose;
- 2 Ações educativas no Centro de Acolhida;
- 3 Matriciamentos nas UBS.

SÍFILIS

CASOS NOVOS	2017*
Sífilis em Gestante	56
Sífilis Congênita em menores de 01 ano	21

Fonte: SINANET e DVE/SBC * dados preliminares

- 2 Encontros de Grupo de discussão Sífilis/ Comitê Municipal



**26/06 - participação na 1ª CONFERÊNCIA MACRORREGIONAL
GRANDE SP - DRS1 DE VIGILÂNCIA EM SAÚDE**

VIGILÂNCIA EPIDEMIOLÓGICA

- 24 a 28/07 - Semana de intensificação das ações de vacinação - HPV, Meningo C e Hepatite B.
- Início dos treinamentos das equipes das UBSs em Febre Maculosa, Esporotricose e Leishmaniose.

LABORATÓRIO MUNICIPAL DE SAÚDE PÚBLICA

EXAMES	2º Quadrimestre	
	2016	2017*
Realizados	7.805	9.166
Processados e encaminhados	287	231
TOTAL	8.092	9.397

Fonte: DVE/LMSP, *dados preliminares

Relatório Detalhado - 2º Quadrimestre 2017

Proteção à Saúde e Vigilâncias



ARBOVIROSES

Dengue - Situação epidemiológica SBC, 2016 - 2017 (até agosto)



Chikungunya, Zika vírus

SITUAÇÃO DOS CASOS	2017*		
	CHIKUNGUNYA	ZIKA VIRUS	FEBRE AMARELA
Notificados	40	3	3
Descartados	32	3	3
Importados	3	0	0
Autóctones	0	0	0
Em Investigação	5	0	0
Outros Municípios	2	0	0

Fonte: DVE/SBC, *dados preliminares

Imóveis trabalhados para prevenção da Dengue

Ações Realizadas At Básica e CCZ	2º QUADRIMESTRE	
	2016	2017*
Casa a Casa	242.893	318.365
Bloqueios de casos suspeitos**	29.480	13.151
Ações Realizadas CCZ		
Imóveis Especiais	318	277
Pontos Estratégicos	314	271
Focos	145	229

Fonte: DPSV/CCZ

*Dados preliminares

** diminuição de casos

Calendário SBC Contra a Dengue Agosto

Ações de Intensificação em áreas classificadas de risco



8.146 Imóveis trabalhados

Relatório Detalhado - 2º Quadrimestre 2017



Proteção à Saúde e Vigilâncias

VIGILÂNCIA SANITÁRIA

Ações Desenvolvidas	2º Quadrimestre	
	2016	2017
Inspeções sanitárias	410	622
Ações legais para controle do risco à saúde – AIF e AIP	100	321
Cadastro e Licenças Sanitárias	410	377
Laudo técnico de avaliação (LTA) – análise e aprovação	106	126
Nº de participantes em atividades educativas (setor produtivo)	210	640

Fonte: DPSV/VISA

ZOONOSES

ADOÇÃO DE ANIMAIS

☐ 49 animais

Campanha de Vacinação Antirrábica 07 a 31/08

➔ 41.085 Animais Vacinados

errata

CEREST e VIGILÂNCIA AMBIENTAL

Ações Desenvolvidas	2º Quadrimestre	
	2016	2017
Inspeções em ambientes de trabalho	154	153
Atendimentos em Saúde do Trabalhador (médico, psicólogo, enfermagem e assistência social)	420	184
Notificação e investigação de acidentes fatais *	5	9
Digitação de notificação de acidentes e doenças (CAT/RAAT e SINAM/SENTINELA) **	2.501	1.745
Notificação e Investigação de agravos em trabalhadores	677	978
Análises de Água	120	578

Fonte: Divisão de Saúde do Trabalhador e do Meio Ambiente.

* Todos são investigados

** Todos são digitados no EpiInfo.

Ações Educativas

- ✓ 14 palestras
- ✓ 59 tendas dos bichos
- ✓ 51 vistorias

☐ 11.221 pessoas orientadas



Apoio à Gestão do SUS

REGULAÇÃO AMBULATORIAL

Monitoramento da oferta exames de apoio diagnóstico e terapia e de consultas especializadas 2º Quadrim_2017

Rede de Saúde	Exames de Apoio Diagnóstico		Consultas Especializadas	
	Total	%	Total	%
Prestadores				
Equip. Estaduais	10.624	8,30%	8.370	9,54%
Amb. FMABC			868	1,00%
Equip. Municipais	117.245	91,70%	78.468	89,46%
Total geral	127.869	100%	87.706	100%

Fonte: registros Hygia/CROSS/MV CRA_04_09_2017

REGULAÇÃO DE URGÊNCIA

Solicitações atendidas de Transferências Inter Hospitalares por Recurso, SBC, 2º Quadrim_2017

Equipamentos	Solicitações Atendidas	
	Total	%
Hospitais Municipais	4.607	86%
Referências Externas	443	8%
Convênios	321	6%
Total Geral	5.371	100%

Fonte: SisATIH - Central de Regulação SBC

REGULAÇÃO DE TRANSPORTE SANITÁRIO

Média Mensal de Solicitações Atendidas pela Regulação de Transporte Sanitário

Atendimentos	2º Quadrimestre
	2017
Transporte Simples	498
Transporte Ambulância	77
TFD	11
TOTAL	586

Fonte: Transporte Sanitário -DAG/SUS

*Dados Preliminares

Programa de Oxigenioterapia Domiciliar

Pacientes em atendimento (Ago/ 17)

➔ **Oxigênio - 112**
BIPAP - 13

Pacientes de TRS em atendimento pelo Transporte Sanitário - Ago/ 17

➔ **188**



Queixas Registradas Segundo Tipo de Estabelecimento - 2º Quadrim/2017

Tipo de Estabelecimento	RH	Estrutura	Acesso	Documentos	Organização dos serviços	Outros	Total
UBS	78	3	253	24	102	13	473
Central De Regulação	1	0	298	2	1	0	302
UPA	79	5	6	2	73	3	168
Vigilâncias	0	0	0	1	1	159	161
Policlinicas	32	1	78	12	16	0	139
Assist. Farmacêutica	1	0	122	0	1	0	124
Hospitais	21	0	50	4	19	0	94
Prestadores/Contratados	3	1	12	31	7	0	54
Ouvidorias Externas	2	0	37	1	0	0	40
CEO	3	0	18	0	2	0	23
SAMU/Transporte Sanitário	2	0	8	0	5	3	18
CAPS	7	1	2	1	6	0	17
Unidades Administrativas	0	0	0	0	8	2	10
CER	0	0	2	1	0	0	3
PID	0	0	2	0	0	0	2
Total	229	11	888	79	241	180	1628

Fonte: OuvidorSUS/SMS

ASSISTÊNCIA FARMACÊUTICA

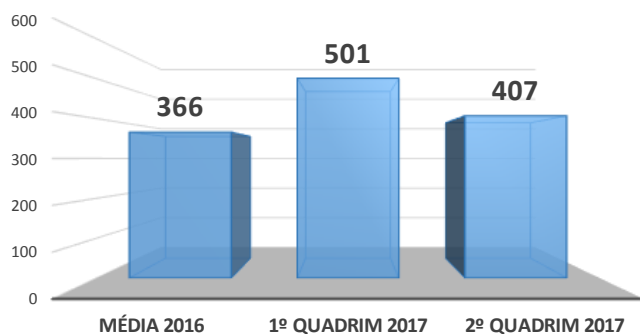
Média mensal de prescrições atendidas

➔ **168.471**

☐ Anti-hipertensivos - **80.398**

☐ Antidiabéticos - **24.891**

Média mensal de queixas* registradas na ouvidoria



*Queixas:
Solicitações,
Reclamações
e Denúncias

Fonte: OuvidorSUS/SMS

30/06 - Encerramento das atividades das 4 Farmácias Populares

Relatório Detalhado - 2º Quadrimestre 2017

Apoio à Gestão do SUS



AUDITORIA

Auditoria nº 13/2014 (Inclui Auditoria Nº 17/2014 e 22/2014)

Origem da Demanda: Departamento de Atenção Especializada.

Objetivo: Averiguar 100% dos procedimentos realizados no Mutirão de Catarata junto ao prestador de serviços em oftalmologia, no período de 2012 e 2013.

Status: Em andamento.

INFORMAÇÃO/INFORMATIZAÇÃO

- Constituição do **Grupo Técnico DABGC/DAGSUS** para acompanhamento da **informatização da rede básica de saúde e implantação do Prontuário Eletrônico**
- Capacitação de profissionais da **Atenção Básica** no uso das funcionalidades dos **sistemas Hygia e e-SUS AB - 92 participantes**
- Capacitações para uso de funcionalidades do **Sistema Hygia** para profissionais do **HPSC, Policlínica Centro, Ouvidoria, Prestadores Contratados** e para os **ACS - 146 participantes**



Apoio à Gestão do SUS

EDUCAÇÃO PERMANENTE

FORMAÇÕES

- Formação em Reparação Psíquica às pessoas em situação de violência
Total: 13 profissionais
- Oficina do Projeto de Implementação da Microrregulação do Acesso na Atenção Básica –
Total: 47 profissionais

PAREPS

- **PMAQ 2017** - 2º Encontro Regional – Oficina de Qualificação da Atenção Básica
Total: 53 participantes
- **1º Encontro para a Construção do Plano Regional de Educação Permanente e Humanização -2018 – 2019**, com participação de todos os GTs Temáticos – cerca de **60 participantes**

REDE ESCOLA

REDE ESCOLA: Ensino – Serviço (Estágios)

- Escolas Técnicas de Enfermagem: **1.753**
- Instituições de Ensino Superior: **128**

RESIDÊNCIAS MÉDICAS

Funcionamento de **06 programas**, nas especialidades:

- ✓ Ginecologia/Obstetrícia, Pediatria, Clínica Médica, Psiquiatria, Anestesiologia e Saúde da Família e Comunidade

Total **71 residentes**

RESIDÊNCIA MULTIPROFISSIONAL


- **02 Programas** da SS
 - ✓ Saúde Mental
 - ✓ Saúde da família
- **02 Programas** em Parceria com a FUABC
 - ✓ Saúde do idoso
 - ✓ Atenção ao câncer

Total **19 residentes**



Integração Secretaria de Saúde

- Apresentação da Rede de Saúde aos **300** novos profissionais - médicos, enfermeiros e outros técnicos, com a participação do Sr. Prefeito, Secretário e Diretores dos Departamentos da Secretaria de Saúde



Controle social

REUNIÕES

- Conselho Municipal de Saúde : 04 reuniões ordinárias
- Conselhos Gestores de Unidades: 234 reuniões

PARTICIPAÇÕES

- Junho - Conferência Estadual de Saúde das Mulheres
- Julho - Etapa Macroregional da Conferência de Vigilância em Saúde
- Agosto - Conferência Nacional de Saúde das Mulheres



JULHO - 13 PRÉ-CONFERÊNCIAS MUNICIPAIS DE SAÚDE

- 9 Pré conferências - 1 para cada território de saúde
- 1 Pré Conferência para os movimentos sociais
- 1 Pré Conferência para os movimentos sindicais
- 2 Pré Conferências de trabalhadores.

- ☐ Participação de **2.282** pessoas
- ☐ **731** propostas elaboradas para a **X Conferência Municipal de Saúde**

04 a 06/08

X CONFERÊNCIA MUNICIPAL DE SAÚDE “SAÚDE PRIORIDADE”

- **300** Delegados
- **35** Convidados/Observadores
- **158** Propostas para a Política Municipal de Saúde





OBRIGADO!

Dr. Geraldo Reple Sobrinho
Secretário de Saúde

AGRADECIMENTO ESPECIAL

Equipe da Secretaria de Saúde
Equipe da Secretaria de Finanças
Membros da Comissão de Orçamento e Finanças do CMS