



SECRETARIA DE SAÚDE

RELATÓRIO DETALHADO CONSELHO MUNICIPAL DE SAÚDE 3º QUADRIMESTRE 2018

REUNIÃO DO CMS EM 26 DE FEVEREIRO DE 2019

AUDIÊNCIA PÚBLICA NA CÂMARA DE VEREADORES EM 26 DE FEVEREIRO DE 2019



Lei Complementar nº 141, de 13 de Janeiro de 2012

Art. 36. *O gestor do SUS em cada ente da Federação elaborará Relatório detalhado referente ao quadrimestre anterior, o qual conterá, no mínimo, as seguintes informações:*

I - montante e fonte dos recursos aplicados no período;

II - auditorias realizadas ou em fase de execução no período e suas recomendações e determinações;

III - oferta e produção de serviços públicos na rede assistencial própria, contratada e conveniada, cotejando esses dados com os indicadores de saúde da população em seu âmbito de atuação.

§ 5º *O gestor do SUS apresentará, até o final dos meses de maio, setembro e fevereiro, em audiência pública na Casa Legislativa do respectivo ente da Federação, o Relatório de que trata o caput.*

Art. 41. *Os Conselhos de Saúde, no âmbito de suas atribuições, avaliarão a cada quadrimestre o relatório consolidado do resultado da execução orçamentária e financeira no âmbito da saúde e o relatório do gestor da saúde sobre a repercussão da execução desta Lei Complementar nas condições de saúde e na qualidade dos serviços de saúde das populações respectivas e encaminhará ao Chefe do Poder Executivo do respectivo ente da Federação as indicações para que sejam adotadas as medidas corretivas necessárias.*



Estrutura da Prestação de Contas

1 – Demonstrativo financeiro e contábil, onde estão apresentadas:

Receitas

- a) Demonstrativo das receitas de impostos vinculados a aplicação mínima obrigatória na saúde arrecadados no quadrimestre e o valor correspondente à aplicação mínima obrigatória de 15%;
- a) Arrecadação de taxas, multas e correção monetária transferidos para o orçamento da saúde mas que não se vinculam ao cumprimento da Emenda 29;
- a) As receitas provenientes das transferências da União/Ministério da Saúde e Estado/Secretaria de Saúde que ingressaram no Fundo Municipal de Saúde

Execução Orçamentária e Financeira do Quadrimestre

- a) Empenhos do quadrimestre, separados por fonte (origem) dos recursos
- b) Pagamentos do quadrimestre, separados por fonte (origem) dos recursos
- c) Conciliação bancária entre as contas

2 – Relatórios Analíticos do Orçamento e da execução do quadrimestre, apresentados por itens de despesa;

3 – Especificação das despesas

4 – Documentos comprobatórios das informações de empenho e pagamento, separados por origem (Municipal, Federal e Estadual) e por unidades executoras.

5 – Principais ações desenvolvidas e resultados observados no quadrimestre



UF: São Paulo

Município: São Bernardo do Campo

Relatório: 3º Quadrimestre de 2018

Secretaria de Saúde de São Bernardo do Campo – SP

CNPJ: 46.523.239/0001-47

Rua João Pessoa, 59

CEP: 09715-000

Telefone: (11) 2630-6113

E-mail: saude@saobernardo.sp.gov.br

Secretário: Dr. Geraldo Reple Sobrinho

Posse em 01/01/2017

PMS 2018-2021 aprovado pelo CMS em 12/12/2017 - Resolução nº 23.



RELATÓRIO TIPO DE ESTABELECIMENTO - PÚBLICOS E CONTRATADOS SUS

Descrição	Total	Público	Contratado	Tipo de Gestão	
				Municipal	Estadual
Centro de Saúde/Unidade Básica	35	35	0	35	0
Policlínica	3	3	0	3	0
Hospital Geral	5	4	1	5	0
Clinica/Centro de Especialidade	8	5	3	8	0
Consultório Isolado	1	0	1	1	0
Unidade de Apoio Diagnose e Terapia (SADT Isolado)	1	1	0	1	0
Unidade Móvel de Nível Pré-hospitalar Na Área de Urgência	16	16	0	16	0
Unidade de Vigilância em Saúde	5	5	0	5	0
Hospital/Dia - Isolado	2	1	1	2	0
Central de Gestão em Saúde	1	1	0	1	0
Centro de Atenção Psicossocial	9	9	0	9	0
Pronto Atendimento	9	9	0	9	0
Polo Academia da Saúde	3	3	0	3	0
Telessaúde	1	1	0	1	0
Central de Regulação Medica das Urgências	1	1	0	1	0
Central de Regulação	1	1	0	1	0
TOTAL	101	95	6	101	0

Fonte: CNES - Relatórios - Tipos de Estabelecimentos – Relatório da competência dezembro 2018

Obs.: Exclusão da unidade, 6043224 - GHELFOND DIAGNOSTICOS-MEDICINA NUCLEAR SBC Contrato venceu em 30 de Junho

Exclusão da unidade, 3555666 - GHELFOND DIAGNOSTICOS-POLICLINICA Contrato venceu em 30 de Junho

Exclusão da unidade, 3249948 - ULTRA DIAGNOSTICO LTDA Contrato venceu em 30 de Junho

Exclusão da unidade, 3208087 - ECOIMAGEM Contrato encerrado em julho 2018

Inclusão de 2 Polos de Academia da Saúde JD. Farina e JD. Nazareth

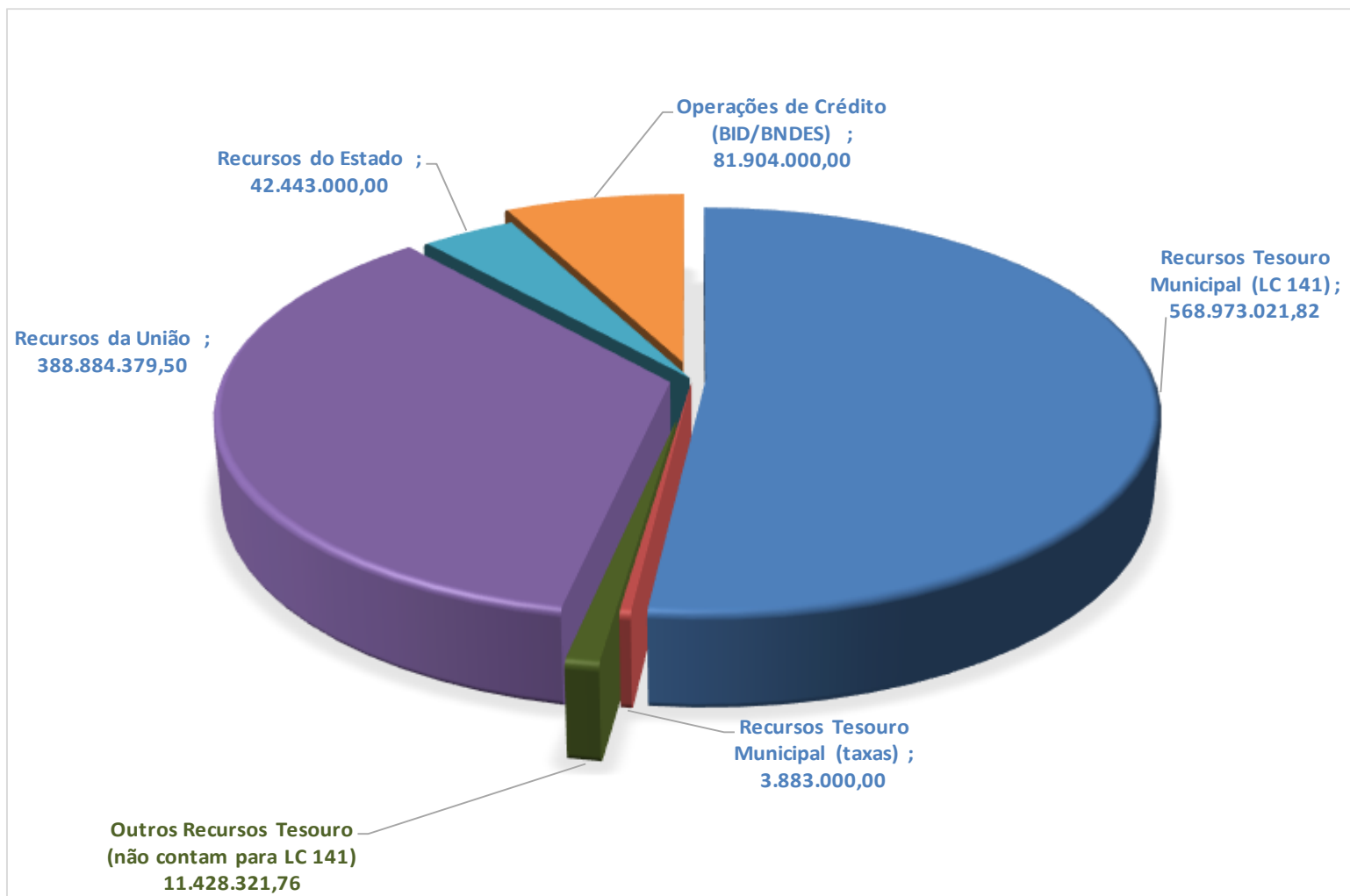


QUADRO 1: DEMONSTRATIVO COMPOSIÇÃO GLOBAL ORÇAMENTO SAÚDE 2018

	ORÇADO LOA	ORÇADO ATUAL	
ORÇAMENTO TOTAL SAÚDE SBC	1.068.207.000,00	1.097.515.723,08	Participação sobre o orçamento total
Recursos Tesouro Municipal (LC 141)	560.437.000,00	568.973.021,82	51,84%
Recursos Tesouro Municipal (taxas)	3.676.000,00	3.883.000,00	0,35%
Outros Recursos Tesouro (não contam para LC 141)	8.290.000,00	11.428.321,76	1,04%
Sub-total recursos municipais	572.403.000,00	584.284.343,58	53,24%
Recursos da União	373.710.000,00	388.884.379,50	35,43%
Recursos do Estado	41.576.000,00	42.443.000,00	3,87%
Operações de Crédito (BID/BNDES)	80.518.000,00	81.904.000,00	7,46%



QUADRO 1: DEMONSTRATIVO COMPOSIÇÃO GLOBAL ORÇAMENTO SAÚDE 2018



Relatório Detalhado - 3º Quadrimestre 2018

Execução Orçamentária do 3º Quadrimestre 2018



QUADRO 2 – DEMONSTRATIVO DA APLICAÇÃO OBRIGATÓRIA RELATIVO AO 3º QUADRIMESTRE DE 2018

A) Receita de impostos vinculados projetada para 2018 quando da elaboração do orçamento	2.511.672.000,00	
B) Receita de impostos realizada, acumulada até o 3º Quadrimestre de 2018	2.197.078.450,21	
C) Aplicação de 15% obrigatórios/receita realizada (sobre "B")	329.561.767,53	
D) Total Empenhado, acumulado Jan/Dezembro 2018 (sobre "B")	544.786.547,41	24,80%
E) Total Liquidado, acumulado Jan/Dezembro 2018	507.184.170,24	23,08%
E) Total Pago, acumulado Jan/Dezembro 2018	506.095.125,23	23,03%
Aplicação a maior que a LC-141 de 9,80 %		

Relatório Detalhado - 3º Quadrimestre 2018

Execução Orçamentária do 3º Quadrimestre 2018



QUADRO 3: DETALHAMENTO DO INGRESSO DE TODAS AS RECEITAS NO 2º QUADRIMESTRE, POR ORIGEM

Ingressos de Receita até o 3º Quadrimestre		997.886.907,64	Participação
Município	Tesouro Municipal (entram na LC-141/2012)	544.786.547,41	
	Rentabilidade no período *	804.854,99	
	Outros recursos (não entram na LC-141/2012)	10.475.091,87	
	Taxas da Vigilância (não entra na LC-141/2012)	3.810.847,81	
<i>Sub-Total Municipio</i>		559.877.342,08	56,11%
Receitas Adicionais, transferências da União		337.157.687,90	33,79%
Receitas Adicionais, transferências do Estado		10.860.470,75	1,09%
Rentabilidade no período		2.509.263,80	0,25%
Operações de crédito - BID/BNDES		87.482.143,11	8,77%

Relatório Detalhado - 3º Quadrimestre 2018

Execução Orçamentária do 3º Quadrimestre 2018



QUADRO 4: EXECUÇÃO ORÇAMENTÁRIA RELATIVA AO 3º QUADRIMESTRE

Execução Total até o 3º Quadrimestre	Receita acumulada até o 3º Quadrimestre	Empenhado acumulado até o 3º Quadrimestre	Liquidado acumulado até o 3º Quadrimestre	Pago acumulado até o 3º Quadrimestre
Total Orçado Atualizado	997.886.907,64	995.039.374,71	936.640.833,88	926.971.485,42
1.097.515.723,08				
Percentual sobre o Total orçado	90,92%	90,66%	85,34%	84,46%



Execução Orçamentária do 3º Quadrimestre 2018

QUADRO 5: EXECUÇÃO ORÇAMENTÁRIA POR TIPO DE DESPESA

Tipo de despesa	Valor orçado/ano (Atualizado)	Empenhado até 3º quadrimestre	Liquidado até 3º quadrimestre	Pago até 3º quadrimestre
Pessoal civil e encargos	95.539.266,00	76.250.185,54	76.250.185,54	76.134.244,11
Diárias civil	15.826,55	-	-	-
Materiais de consumo (inclui mat médico)	17.644.763,99	15.965.552,96	13.225.619,41	13.151.537,86
Medicamentos e insumos p/ glicemia	22.652.046,24	20.276.062,19	18.332.043,14	17.825.217,35
Materiais de distribuição gratuita	293.200,00	101.665,40	88.858,85	88.858,85
Passagens e despesas para locom	25.000,00	3.862,85	3.862,85	3.862,85
Subvenção	330.000,00	20.000,00	-	-
Outros serviços de terceiros	837.518.310,00	786.590.372,98	744.724.090,68	743.134.667,39
Obrigações Tributárias Contributivas	5.000,00	2.880,00	2.880,00	2.880,00
Obras e instalações	78.015.867,57	70.432.417,29	61.680.899,62	55.379.444,10
Equipamentos e materiais perman	26.153.838,66	7.358.555,35	4.999.391,47	3.953.588,47
Desapropriações	504,25	-	-	-
Despesas de Exercícios Anteriores	72.000,00	-	-	-
Sentenças judiciais e Medicamento- distribuição gratuita (DJ) **	5.857.460,00	5.270.576,52	4.565.758,69	4.559.915,41
Indenizações e restituições	2.050.254,18	2.039.254,18	2.039.254,18	2.037.424,18
Auxílios	2.687.885,64	2.454.549,94	2.454.549,94	2.454.159,94
Parcelamento dívida Eletropaulo/Sabesp	334.000,00	333.055,20	333.055,20	305.300,60
Pagamentos de dívida, encargos e juros-BID	8.320.500,00	7.940.384,31	7.940.384,31	7.940.384,31
TOTAL	1.097.515.723,08	995.039.374,71	936.640.833,88	926.971.485,42

** Inclue despesas da categoria 32 e 91



Execução Orçamentária do 3º Quadrimestre 2018

Totais empenhados por subfunção até o 3º Quadrimestre

subfunção	Pessoal civil e encargos	Despesas de custeio	Despesas de investimento	Totais
301 - Atenção Básica	22.619.734,76	127.914.128,50	5.887.219,03	156.421.082,29
302 - Assistência Hospitalar e Ambulatorial	33.069.198,43	564.524.543,10	73.521.314,94	671.115.056,47
303 - Suporte Profilático e Terapêutico		36.203.761,79		36.203.761,79
304 - Vigilância Sanitária	6.511.794,76	433.306,09		6.945.100,85
305 - Vigilância Epidemiológica	2.458.663,97	9.481.231,75	647.724,10	12.587.619,82
306 - Alimentação e Nutrição		9.562.081,49		9.562.081,49
122 - Administração Geral	10.265.996,18	77.377.794,15		87.643.790,33
126 - Tecnologia da Informação		927.624,57	4.470.611,26	5.398.235,83
272 - Previdência do Regime Estatutário		769.052,54		769.052,54
331 - Proteção e Benefícios ao Trabalhador		4.885.672,04		4.885.672,04
841 - Refinanciamento da Dívida Interna (Indenizações e restituições)		1.170.960,90		1.170.960,90
843 - Serviço da Dívida Interna			333.055,20	333.055,20
846 - Outros Encargos Especiais (Precatórios)		868.293,28	1.135.611,88	2.003.905,16
Totais empenhados	74.925.388,10	834.118.450,20	85.995.536,41	995.039.374,71

Relatório Detalhado - 3º Quadrimestre 2018



Execução Orçamentária do 3º Quadrimestre 2018

Contrato de Gestão	Valor Empenhado	Valor Liquidado	Valor Pago
Manutenção do HMU	81.837.120,89	81.837.120,89	81.837.120,89
Manutenção do PS Central	102.620.800,04	102.620.800,04	102.620.800,04
Manutenção do Hospital Anchieta	78.899.988,09	77.797.293,65	77.797.293,65
Manutenção do Hospital de Clínicas	113.407.282,35	110.016.322,41	110.016.322,41
Sub-Total Contrato Hospitais	376.765.191,37	372.271.536,99	372.271.536,99
Contrato de Gestão Central de Convênios			
Manutenção dos Serviços de Atenção Básica	111.655.494,62	102.655.142,59	102.655.142,59
Manutenção dos Serviços de Urgência e Emergência	91.985.572,81	86.712.241,74	86.712.241,74
Manutenção dos Serviços de Atenção Especializada	52.400.185,82	46.542.504,52	46.542.504,52
Manutenção dos Serviços de Vigilância em Saúde	8.079.302,27	7.418.679,68	7.418.679,68
Manutenção dos Serviços de Apoio Gerencial	80.230.033,23	70.477.330,80	70.477.330,80
Sub-Total Contrato Central	344.350.588,75	313.805.899,33	313.805.899,33
Total execução acumulada até 3º Quadrimestre	721.115.780,12	686.077.436,32	686.077.436,32



Execução Orçamentária do 3º Quadrimestre 2018

Contratação serviços especializados	Média/mês pagamento até o 3º Quadrimestre
CENE e CDT (Serviços de Terapia Renal Substitutiva)	R\$ 922.180,12
Santa Casa (leitos Clínicos e de longa permanência)	R\$ 504.000,00
Santa Casa (consultas, exames e procedimentos especializados)	R\$ 23.575,72
FUNCRAF - Fundação para o Estudo e Tratamento das Deformidades Crânios-Faciais	R\$ 369.029,02
Faculdade de Medicina do ABC (Análises clínicas, citologia e anatomia patológica)	R\$ 1.131.000,00

Contratação serviços especializados	Total realizado no exercício
LabClim (Análises Clínicas) - total de depósitos judiciais trabalhistas realizados em 2018	R\$ 1.190.979,97
LabClim (Análises Clínicas) - total de recolhimento de ISSQN das notas fiscais em aberto	R\$ 146.345,55



Execução Orçamentária do 3º Quadrimestre 2018

Obras - Realizações até o 3º quadrimestre de 2018	% de execução em 2018	% de execução total até 2018	Pago orçamento 2018	Pago em 2018 RP 2016/2017	Total pago em 2018	Total Liquidado Obra até 2018
Construção do Caps Farina - Valor atualizado da obra R\$ 2.320.463,92	35	85	-	R\$ 160.970,86	R\$ 160.970,86	R\$ 703.557,73
Construção do Caps Silvina - Valor atualizado da obra R\$ 1.839.411,34	12	13	R\$ 140.399,32		R\$ 140.399,32	R\$ 140.399,32
Construção do Hospital de Urgência do Município de São Bernardo do Campo - Valor atualizado da obra R\$ 127.618.711,33	50	75	R\$ 61.540.500,30	R\$ 10.108.126,03	R\$ 71.648.626,33	R\$ 88.326.831,88

Obs.: Até o momento, o recurso para a realização da obra de construção do Caps Farina só teve liberação parcial da CEF/MS para pagamento (convênio SICONV)



**AS INFORMAÇÕES ASSISTENCIAIS DO 3º QUADRIMESTRE DE 2018
SÃO PRELIMINARES, DEVIDO AO PERÍODO DE FECHAMENTO DOS
SISTEMAS DE INFORMAÇÃO DO SUS**

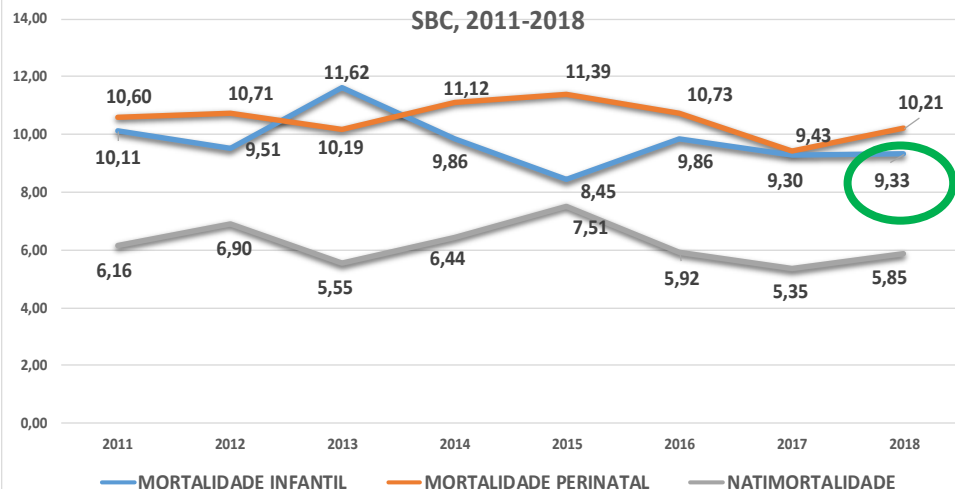
Relatório Detalhado - 3º Quadrimestre 2018

Rede Cegonha

MORTALIDADE INFANTIL e MATERNA

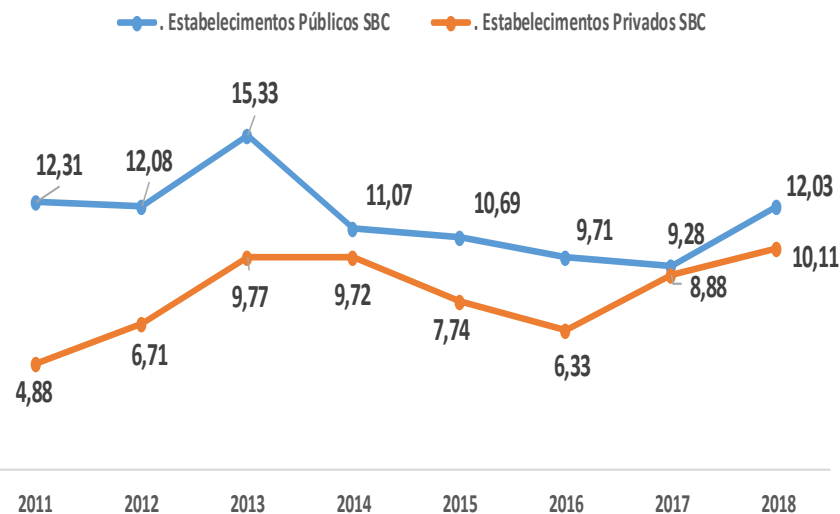


Mortalidade Infantil, perinatal e natimortalidade SBC, 2011-2018



Fonte: SIM SINASC Municipais, 2018 dados preliminares;

Mortalidade infantil institucional de residentes SBC



Fonte: SIM SINASC Municipais, 2018 dados preliminares;

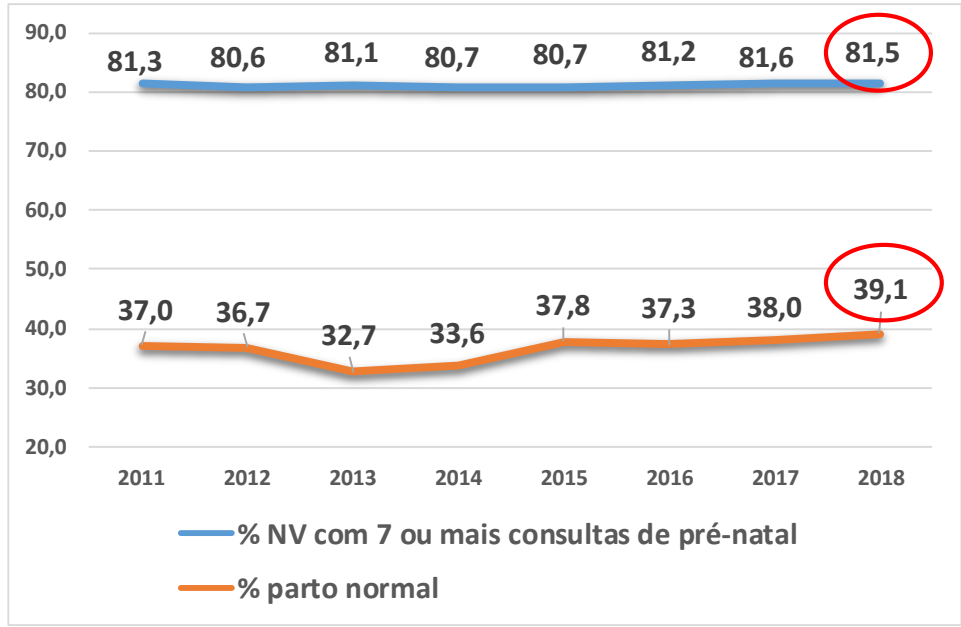
- **Óbitos < 1 ano ocorreram 56% na rede pública e 44% na rede privada**
- **4 óbitos maternos**



Rede Cegonha

ATENÇÃO AO PRÉ-NATAL E AO PARTO

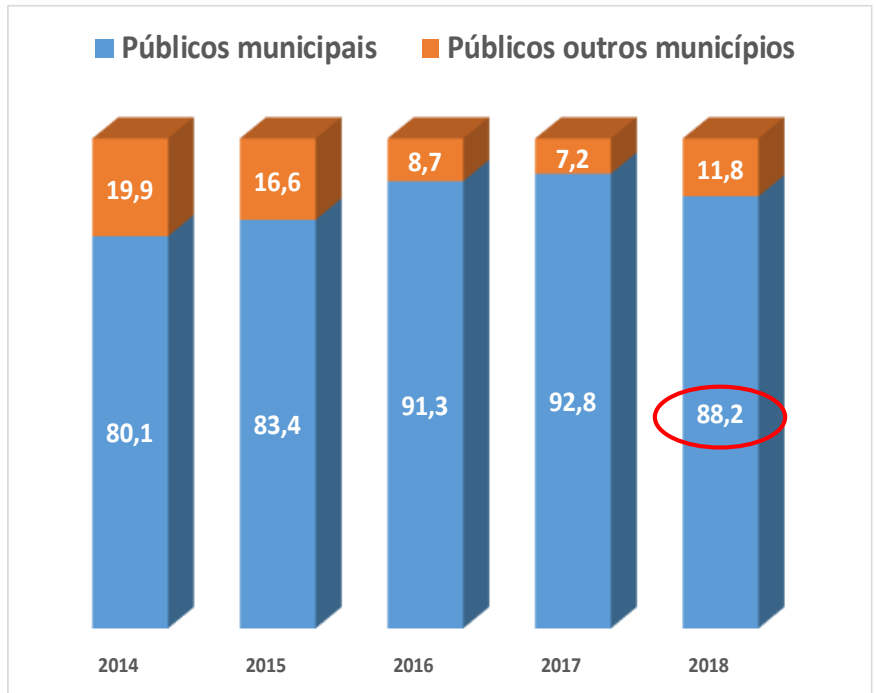
COBERTURA DE PRÉ-NATAL E PROPORÇÃO DE PARTO NORMAL



Fonte: SINASC Municipal, 2018 dados preliminares

Proporção de parto normal em 2018:
Rede pública: 61%
Rede privada: 17%

PERCENTUAL DE NASCIMENTOS NA REDE SUS DENTRO E FORA DO MUNICÍPIO, residentes SBC, 2014-2018



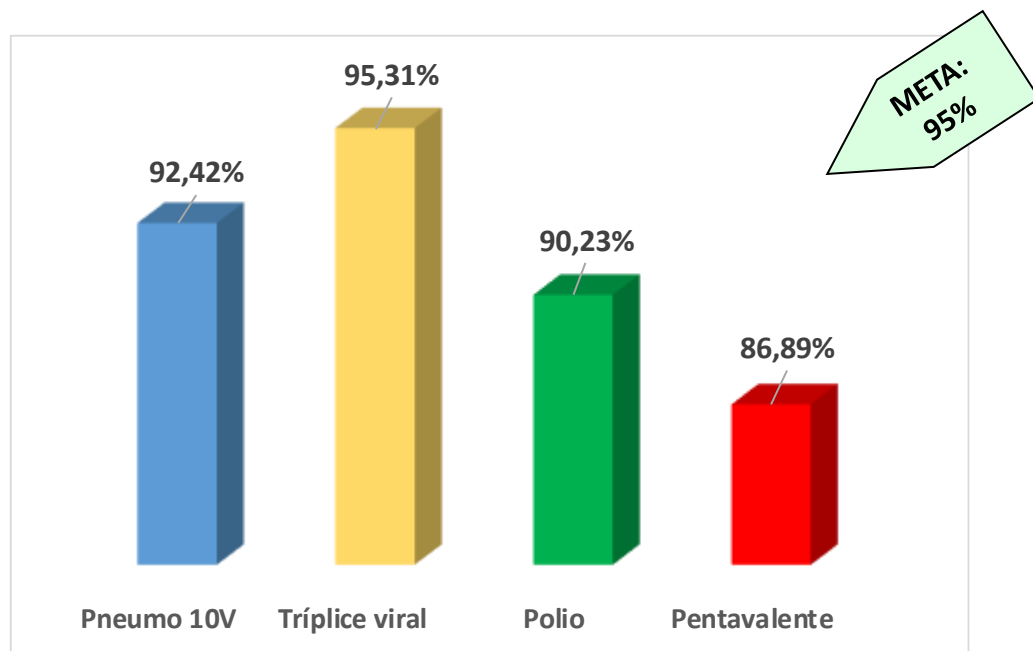
Fonte: SINASC Municipal, 2018 dados preliminares

88,2 % dos partos de muncípes realizados no SUS municipal – HMU



IMUNIZAÇÃO – Crianças < de 02 anos

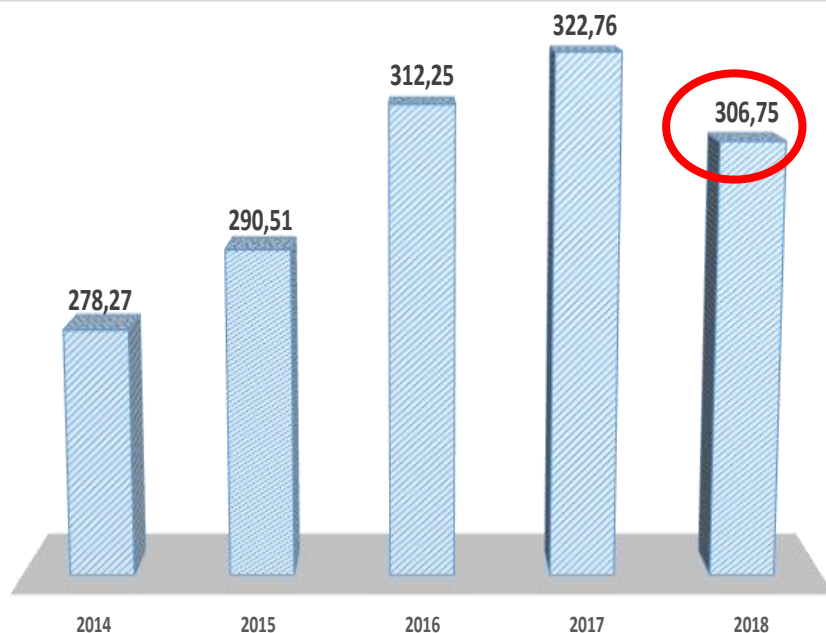
Cobertura para vacinas selecionadas do Calendário Nacional de Vacinação, para crianças menores de 02 anos, SBC, 2018*



O sistema oficial SIPNI continua apresentando problemas operacionais.



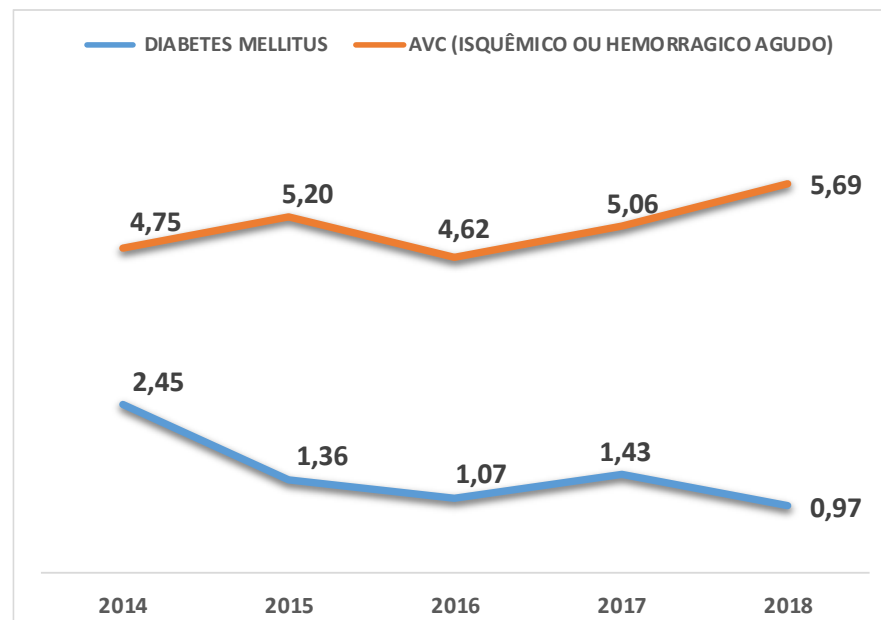
TAXA DE MORTALIDADE PRECOCE (30-69 ANOS) PELAS PRINCIPAIS DCNT (ÓBITOS/100.000 HAB)



Fonte: SIM Municipal - 2018 dados preliminares
Estimativa populacional IBGE

DOENÇAS CRÔNICAS NÃO TRANSMISSÍVEIS

TAXA DE INTERNAÇÃO PRECOCE (30-59 ANOS) POR DM E AVC (INTERNAÇÕES/10.000 HAB)



Fonte: SIH Municipal (2018 dados preliminares)
Estimativa populacional SEADE

**Doenças Crônicas Não Transmissíveis – Câncer,
Diabetes mellitus, Doenças do Ap Circulatório,
Doenças Respiratórias Crônicas**

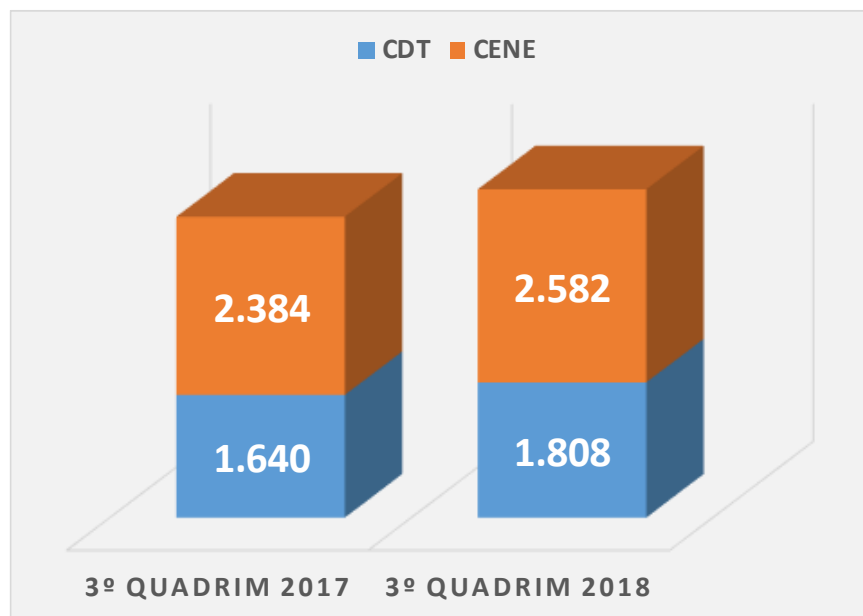
Relatório Detalhado - 3º Quadrimestre 2018

Rede de Atenção às Doenças Crônicas



DOENÇA RENAL CRÔNICA - TRS

HEMODIÁLISE
Média mensal de sessões

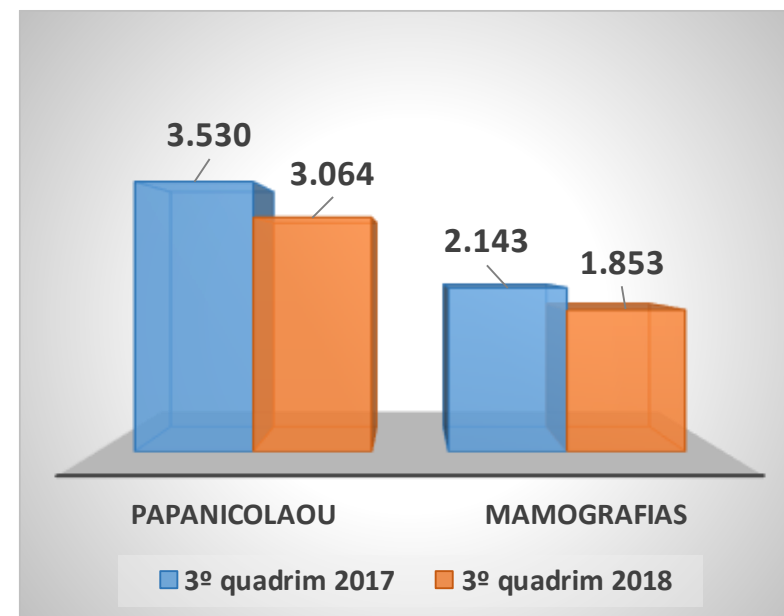


Fonte: SIA Municipal (*2018 dados preliminares)

365 pacientes em atendimento

PREVENÇÃO DO CÂNCER FEMININO

PAPANICOLAOU E MAMOGRAFIAS
Média mensal de exames



Fonte: SIA Municipal (*2018 dados preliminares)

Relatório Detalhado - 3º Quadrimestre 2018



Rede de Atenção à Pessoa com Deficiência

Reabilitação

Média Mensal de Procedimentos

Estabelecimento	3º Quadrimestre	
	2017	2018*
FUNCRAF	9110	8848
CER IV	7.560	14.374

AUMENTO:
90%

Fonte: SIA Municipal (*2018 dados preliminares)

FISIOTERAPIA AQUÁTICA CER IV

45 atendimentos semanais

09/11 Elaboração do Protocolo de acesso

1ª SEMANA DE PREVENÇÃO DA

OBESIDADE E DOENÇAS

ASSOCIADAS

19 a 23/11

626 participantes

PRÓTESES AUDITIVAS

200 dispensações

em média/mês

ESFORÇO CONCENTRADO

17/09 Avaliação de necessidade
de Cadeira de Rodas

101 pacientes

EQUOTERAPIA

95 pacientes atendidos
semanalmente

SAPATARIA CER IV

Avaliações e confecções –

10 atendimentos semanais

Relatório Detalhado - 3º Quadrimestre 2018



Rede de Atenção Psicossocial

CAPS - Média mensal de procedimentos selecionados

Procedimentos selecionados	3º Quadrimestre
	2018*
Acolhimentos	2.744
Atendimentos Individuais	5.641
Atendimentos em Grupo	2.156
Atendimento Familiar	917
Atendimento Domiciliar	24
Atenção às Situações de Crise	100
Ações de Reabilitação Psicossocial	355
Matriciamento de Equipes de Atenção Básica	32
TOTAL	11.969

Fonte: SIA/SUS Municipal, *2018 dados preliminares, houve readequação no lançamento da produção dos CAPS

SEMANA DE PREVENÇÃO AO SUICÍDIO

24 a 28/09

Diferentes ações em todos os CAPS

CAPS INFANTIL: SETEMBRO AMARELO - FALANDO SOBRE SUICÍDIO NA ESCOLA

28/09

500 adolescentes e **15** profissionais da
área da educação

1º SIMPÓSIO DE SAÚDE MENTAL DE SÃO BERNARDO DO CAMPO

06 e 07/12

Espaço formativo – participação de
profissionais de toda a rede de Saúde
Mental

CAPS III AD CENTRO

SEMANA DE PREVENÇÃO DA VIOLÊNCIA CONTRA A MULHER 17 a 21/09

250 participantes

3 ENCONTROS TEMÁTICOS COM CAPS INFANTIL E ESCOLAS ESTADUAIS DE SÃO BERNARDO DO CAMPO

24/09, 29/10 E 26/11 **51** profissionais da
Educação

Nutrarte: **68** usuários inseridos em
empreendimentos do serviço

Remando para a Vida: média mensal de
105 participantes



Relatório Detalhado - 3º Quadrimestre 2018

Rede de Urgência e Emergência

PRÉ-HOSPITALAR FIXO - UPAs

UPAs - Média Mensal de Consultas Médicas

Estabelecimentos	3º Quadrimestre	
	2017	2018*
UPA Baeta Neves	7.314	6.768
UPA Demarchi/Batistini	8.582	7.839
UPA Paulicéia/Taboão	6.439	6.213
UPA Riacho Grande	6.076	5.420
UPA São Pedro	10.396	9.617
UPA V União/Alvarenga	9.247	7.781
UPA Rudge Ramos	8.614	7.511
UPA Alves Dias/Assunção	9.208	8.464
UPA Silvina	7.935	7.072
TOTAL	73.810	66.684

PRÉ-HOSPITALAR MÓVEL – SAMU

SAMU - Média Mensal de Atendimentos

Procedimentos selecionados	3º Quadrimestre	
	2017	2018*
Atendimentos por USB	1.908	1.838
Atendimentos por USA	208	199
Atendimentos por Motolância	101	105
Atendimentos a Chamadas	7.978	7.549
Regulação médica com orientação	3.572	3.466
TOTAL	13.767	13.156

Fonte: SIA/SUS Municipal, *2018 dados preliminares

Transporte sanitário por Ambulância

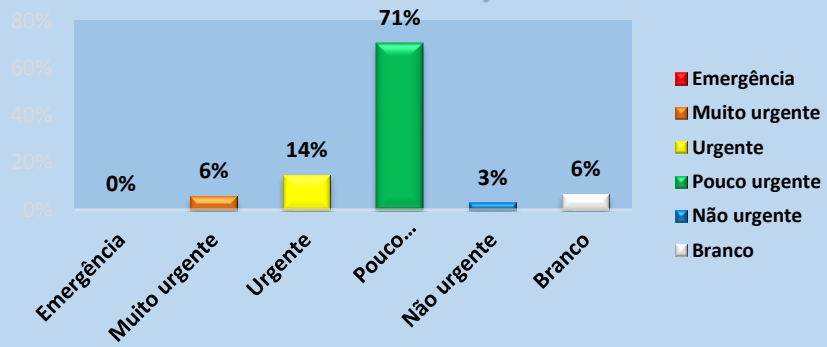
Média mensal 3º quadrim - **2.534** pacientes

Treinamentos em Urgência/Emergência:

UPAs – **39** treinamentos/ 154 participantes

SAMU – **142** treinamentos/ 2.627 participantes

Distribuição segundo a cor - Protocolo Manchester de Classificação de Risco



Relatório Detalhado - 3º Quadrimestre 2018



Atenção Hospitalar

INTERNAÇÕES - REDE SUS Média mensal de AIHs apresentadas

Estabelecimentos	3º Quadrimestre	
	2017	2018*
HPS Central	25.112	26.278
HMU	4.709	3.232
CAISM	2.495	2.392
Hosp. Anchieta	6.235	5.227
Hosp. de Clínicas	3.307	4.030
TOTAL	40.398	40.869

Fonte: SIA/SUS Municipal, *2018 dados preliminares

Estabelecimentos	3º Quadrimestre	
	2017	2018*
Rede Hospitalar		
HPS Central	674	679
Hosp. HMU	819	721
Hosp. Anchieta	644	664
Hosp. de Clínicas	695	617
Subtotal	2.832	2681
Rede Contratada		
Santa Casa	35	45
Subtotal	35	45
Total	2.867	2.726

Fonte: SIA/SUS Municipal, *2017 dados preliminares

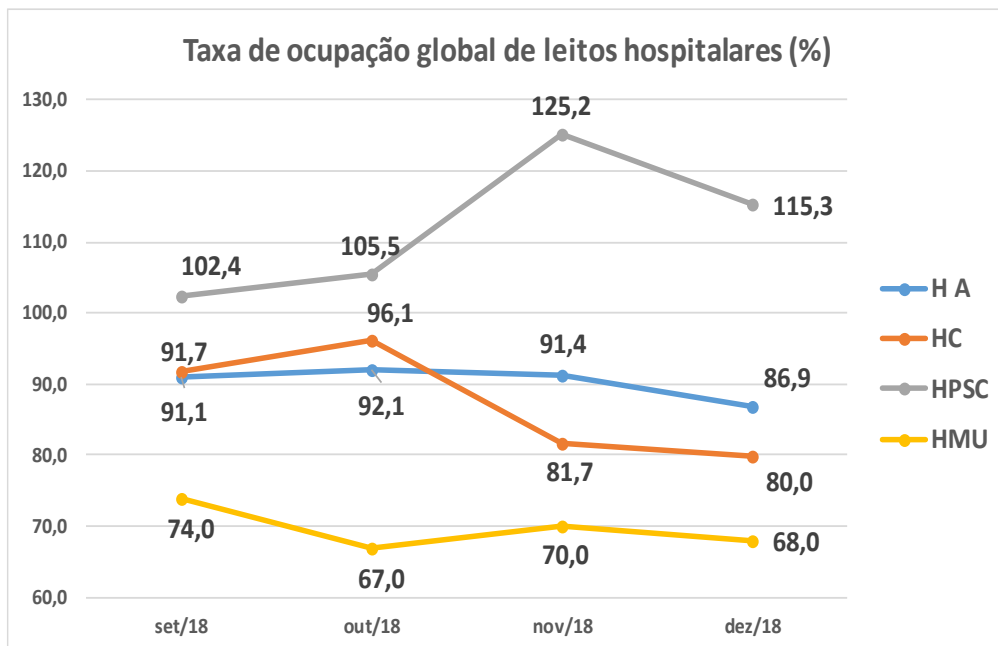
REDE HOSPITALAR – Média mensal de Procedimentos Clínicos e Procedimentos Cirúrgicos

Estabelecimentos Hospitalares	Procedimentos Clínicos		Procedimentos Cirúrgicos	
	Média Mensal 3º quadrimestre		Média Mensal 3º quadrimestre	
	2017	2018*	2017	2018*
Hospital Anchieta	260	250	376	410
Hospital Municipal Universitário	461**	390**	358	331
Hospital e Pronto Socorro Central	673	668	2	12
Santa Casa de Misericórdia	35	45	0	0
Hospital de Clínicas Municipal	290	232	402	382
Total	1.718	1.585	1.138	1.134

Fonte: SIA/SUS Municipal, *2018 dados preliminares ** parto normal é considerado procedimento clínico



Atenção Hospitalar



HOSPITAL DE CLÍNICAS novos serviços

- **Biópsia Renal** para pacientes da nefrologia
- **Angiotomografia** especializada em Cardiopatia Congênita
- **Hemodinâmica pediátrica**
- **Ecocardiograma transesofágico adulto**

HMU

- **Acreditação ONA2** – Acreditado Pleno
- Assinatura da OS do **novo Hospital da Mulher**
- **Novembro Roxo** – Semana de Sensibilização sobre Prematuridade

HPSC

- Reestruturação física da sala de ECG
- Nova sala de Serviço Social

HA

- **Aprovação da planta para reforma interna do prédio**
- **Continuidade da reforma do setor de Radioterapia**
- **Novembro azul** – consultas ambulatoriais de pacientes em fila de espera



Atenção Hospitalar

PID

PID – Média Mensal de Visitas e Procedimentos realizados pelas Equipes (EMAD – EMAP)

PROCEDIMENTOS	3º Quadrimestre	
	2017	2018
Visitas Médicas	422	498
Visitas de Enfermeiro e Tec Enferm	1.817	2.309
Visitas de Fisioterapeuta	331	377
Visitas de Fonoaudiólogo	37	42
Visitas de Nutricionista	0	33
Visitas dos Assist. Sociais	191	217
Procedimentos de Enfermagem	7.838	9.946

Fonte: DAHUE/PID

339 pacientes em atendimento

Capacitação Mensal de Cuidadores

Premiação de trabalho apresentado na Mostra Saúde Prioridade

Relatório Detalhado - 3º Quadrimestre 2018



Atenção Básica

ESTRATÉGIA SAÚDE DA FAMÍLIA

EQUIPES DE ATENÇÃO BÁSICA Média mensal de procedimentos

Procedimentos	3º quadrimestre	
	2017	2018*
Consultas Médicas	41.327	41.596
Consulta de Enfermeiros	15.200	15.073
Visitas do ACS	82.886	66.830

Fonte: SIA/SUS Municipal (*dados preliminares)

136 Equipes de ESF

Cobertura de ESF*: **57%**

Cobertura de Atenção Básica*: **58,07%**

(Fonte: DAB/MS: e- Gestor *)

38 Médicos do Programa Mais Médicos

581 ACS **19 NASF**

SAÚDE BUCAL

75 ESB Implantadas (Fonte:DAB/MS: e-Gestor)

Cobertura SB na Atenção Básica **39,88%**

SAÚDE BUCAL BÁSICA - Média Mensal de Procedimentos

Procedimentos	3º Quadrimestre	
	2017	2018*
Escovação Supervisionada	5.960	8.094
1ª Consulta Odontológica Programática	3.571	4.003

Fonte: SIASUS Municipal, *dados preliminares

SAÚDE BUCAL ESPECIALIZADA - Centro de Especialidades Odontológicas (Nova Petrópolis, Alvarenga e Silvina) Média Mensal de Procedimentos

Especialidade	3º Quadrimestre	
	2017	2018 *
Endodontia	2.429	3.284
Estomatologia	631	845
Odontopediatria	125	248
Periodontia	1.226	1.317
Protesista	1.273	3.539
Buco-Maxilo	828	924
Pacientes com necessidades especiais	1.723	2.350
Total	8.234	12.505

Fonte: SIA SUS Municipal, *dados preliminares

4.115 próteses odontológicas
dispensadas em 2018



I ENCONTRO DA INFÂNCIA DE SBC: DE 0 A 1000 DIAS UM CONCEITO PARA UMA VIDA TODA

12 a 14/11 participação de 300 funcionários nos mini-cursos e aproximadamente 1.200 pessoas nas plenárias

Dia D Dengue

07/11 participação de 180 escolas (aproximadamente 10.000 alunos), 12 Unidades Básicas de Saúde, 200 ACS e 63 Agentes de Controle de Endemias

Comemoração do Dia do ACS/ ACE

05/10

Disponibilização de tênis para os ACSs

Dia D :Outubro Rosa

20/10

3.593 exames de Papanicolaou realizados

1.955 mamografias solicitadas
Várias ações nas UBSs

Dia D – Novembro Azul

24/11

1.680 consultas

957 atendimentos em saúde bucal

1.030 testes rápidos realizados

1.275 PSA solicitados

Várias ações nas UBSs

CUIDAR +

Premiado na Mostra Municipal de Experiências Exitosas - Saúde Prioridade. 34 UBS com grupo multiprofissional para pacientes com dores crônicas



Atenção Básica

Abra a Boca para a Saúde

05 a 08/11

- 2.800 pessoas examinadas
- 252 (9%) com alguma lesão, encaminhados para o CEO

Premiação CROSP

03/12 - Premiação na etapa estadual do Prêmio Nacional CFO de Saúde Bucal.

OPERAÇÃO PÉ D'ÁGUA

início em 05/12: prevenção e mobilização das equipes de ACS nas áreas de risco durante as chuvas: São Pedro, Parque São Bernardo, Farina, Leblon, Montanhão, União, Alvarenga, Orquídeas, Batistini, Represa, Finco, Areião e Riacho Grande

AÇÕES

Acesso Avançado

Em dezembro, implantado em 10 UBS:

- União e UBS Orquídeas (unidades escola)
- UBS Montanhão
- UBS Areião
- UBS Riacho Grande
- UBS Selecta
- UBS Vila Euclides
- UBS Baeta Neves
- UBS Rudge Ramos
- UBS Jordanópolis

TABLETS para os ACSs

para acompanhamentos nas visitas domiciliares, facilitando e otimizando o fluxo das informações



Atenção Básica

AÇÕES INTERSETORIAIS

EDUCAÇÃO PERMANENTE

**Treinamento SAMU para a
Atenção Básica**

28/09

treinamento de Urgência e
Emergência para os ACS

Capacitações

710 profissionais capacitados

**Programa Bolsa Família
2º semestre 2018**

86,40% de famílias acompanhadas
nas condicionalidades da saúde

“De Bem com a Vida”

1.020 participantes por mês

PSE – 12 ações desenvolvidas

Adesão ao ciclo 2017/2018

127 equipes

125 escolas pactuadas – 46.435 alunos

102 creches pactuadas – 12.712 alunos

Relatório Detalhado - 3º Quadrimestre 2018

Atenção Especializada

CONSULTAS MÉDICAS

ATENÇÃO ESPECIALIZADA NA REDE MUNICIPAL DE SAÚDE

Média mensal de consultas médicas especializadas ambulatoriais e de urgência

Especialidades	3º Quadrimestre	
	2017	2018*
Alergia Imunologia	586	462
Cardiologia	1.164	879
Cir. Geral	3.142	3.311
Cir. Vascular	1.018	956
Dermatologia	1.152	1.463
Endocrinologia	1.182	1.009
Gastroenterologia	959	793
Infectologia	616	940
Mastologia	263	356
Nefrologia	388	441
Neurologia	2.258	2.182
Oftalmologia	5.569	3.791
Oncologia Clínica	784	1.052
Ortopedia	11.442	12.768
Otorrino	1.598	1.942
Pneumologia	482	479
Psiquiatria	1.387	1.391
Reumatologia	481	479
Urologia	1.151	1.058
DEMAIS ESPECIALIDADES	3.091	3.476
TOTAL	38.713	39.228



APOIO DIAGNÓSTICO

PROCEDIMENTOS COM FINALIDADE DIAGNÓSTICA

Média mensal de procedimentos com finalidade diagnóstica, realizados na Rede Municipal de Saúde

Procedimentos selecionados	3º Quadrimestre	
	2017	2018*
Diag em laboratório clínico	278.668	310.742
Diag por anatomia patol. e citopatologia	5.665	5.515
Diag por radiologia	34.267	30.347
Diag por ultra-sonografia	12.144	9.930
Diag por tomografia	3.659	4.027
Diag por ressonância magnética	484	565
Diag por medicina nuclear in vivo	130	61
Diag por endoscopia	766	796
Diag por radiologia intervencionista	10	8
Metodos diag em especialidades	21.747	20.443
Diag e proced. especiais em hemoterapia	204	165
Diag por teste rápido	28.716	28.488
TOTAL	386.460	411.084

Fonte: SIA/SUS Municipal, *2018 dados preliminares



▪ Ações na Policlínica Alvarenga:

- **Outubro, Novembro e Dezembro - Esforço concentrado de exames de USG** 1.942 exames realizados
- **Outubro Rosa:** ações educativas e distribuição de materiais de beleza
- **Novembro azul:** ações educativas , 65 exames de próstata
- **14/11 - Dia Mundial do Diabetes Mellitus:** orientações sobre a doença e realização de testes de glicemia capilar

▪ Ações na Policlínica Centro :

- **Setembro** – Educação continuada com foco na **Política Nacional de Humanização do SUS**
- **Setembro a novembro** – elaboração do **Manual Administrativo de Enfermagem**, com educação continuada teórica e prática
- **14/11 - Dia Mundial do Diabetes Mellitus:** palestras educativas e de prevenção, por equipe multidisciplinar, com foco na população e pacientes.

• Programa IST AIDS Hepatites virais :

- **10/10 – Empresa SBC Trans:** testagem para Hepatite C, distribuição de preservativos – 40 testes realizados, 0 positivo
- **Novembro azul : Poupatempo:** testes rápidos para sífilis 118 testes realizados, 5 positivos
- **3 a 7/12 - Campanha “Fique Sabendo”:** testes rápidos para HIV e Sífilis: 637 atendimentos para testes, sendo 6 positivos para HIV e 28 para Sífilis



HOSPITAL DE URGÊNCIA – obra em ritmo normal e atualmente emprega 420 trabalhadores. **75% da obra concluído;**

CAPS DO JARDIM FARINA – obra em andamento com conclusão da obra prevista para **fevereiro de 2019;**

CAPS DO JARDIM SILVINA – início da obra em **21 de junho de 2018** e atualmente encontra-se em execução da alvenaria;

UPA DO JARDIM SILVINA/ HOSPITAL DA MULHER – Projeto do Hospital da Mulher contratado e em fase de ante-projeto. Conclusão do projeto previsto para **junho de 2019**. Em relação à UPA Silvina o projeto executivo está em fase de estudo preliminar, com a conclusão prevista para **março de 2019;**

SISTEMA DE GESTÃO FINANCEIRA DO PROGRAMA - sistema de gestão implantado e em uso pela equipe;

SUPERVISÃO DE OBRAS DO HU - empresa contratada desde 15/02/18 para acompanhamento e apoio à fiscalização da obra;

SISTEMA DE GESTÃO ESTRATÉGICA DE CUSTOS - em avaliação quanto ao prosseguimento do processo licitatório;

AValiação DE IMPACTO DO PROGRAMA - Em fase de avaliação das propostas técnicas;

MANUAL DAS LINHAS DE CUIDADO - Licitação finalizada. Empresa vencedora recebeu o material dos grupos de trabalho e está elaborando a diagramação e editoração dos manuais com entrega prevista para **março de 2019**.



HANSENÍASE

CASOS	2018*
Novos	07
COMUNICANTES	
Identificados	42
Examinados	41
Casos Novos em comunicantes	02

Fonte: Fonte: SINAN NET E DVE/PMCH/SBC, dados preliminares 28/01/2019

Programa Municipal de Hanseníase

CAMPANHA ESTADUAL DE HANSENÍASE- Ações Educativas:

- para profissionais da **Policlínica Centro, SCIH (Hospitais) da Rede Privada, UBSs, Policlínica Alvarenga, UBS Ipê, Urgência/Emergência e CER**

- Capacitação para residentes multiprofissionais

TUBERCULOSE

CASOS	2018*
Novos	230
Retratamento	32
TOTAL	262
BUSCA ATIVA	
Esperado	16.000
Realizado	9.591
%	59,9%

Fonte: Programa Municipal Tuberculose, * dados preliminares

HIV/AIDS

CASOS NOVOS	2018*
HIV	134
AIDS	112
AIDS em Menores de 05 anos	0
Casos em Acompanhamento	2.512

Fonte : Programa DST/AIDS/SINAN NET – * dados preliminares

SÍFILIS

CASOS NOVOS	2018*
Sífilis em Gestante	162
Sífilis Congênita em menores de 01 ano	70

Fonte: SINANET e DVE/SBC * dados preliminares



VIGILÂNCIA EPIDEMIOLÓGICA

AÇÕES

- **Setembro:** Semana Estadual de Mobilização contra Febre Maculosa
- **Outubro:** Campanha Estadual de Intensificação da Busca Ativa de Hanseníase
- **Outubro:** Auditoria em UBSs (Planalto, Caminho do Mar e Vila São Pedro) foco nos processos que envolvem o Laboratório de Saúde Pública
- **Novembro:** Intensificação das ações de combate às Arboviroses (Palestras e Capacitações)
- **Dezembro:** MRC – Monitoramento Rápido de Cobertura Vacinal – Poliomielite e Sarampo

LABORATÓRIO MUNICIPAL DE SAÚDE PÚBLICA

EXAMES	3º Quadrimestre	
	2017	2018*
Realizados	9.426	9.171
Processados e encaminhados	229	146
TOTAL	9.655	9.317

Fonte: DVE/LMSP, *dados preliminares

1.880 análises de amostras de água no quadrimestre

SVO/IML

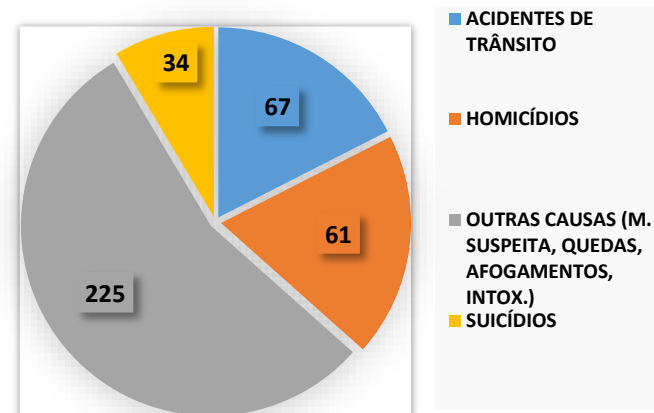
2018

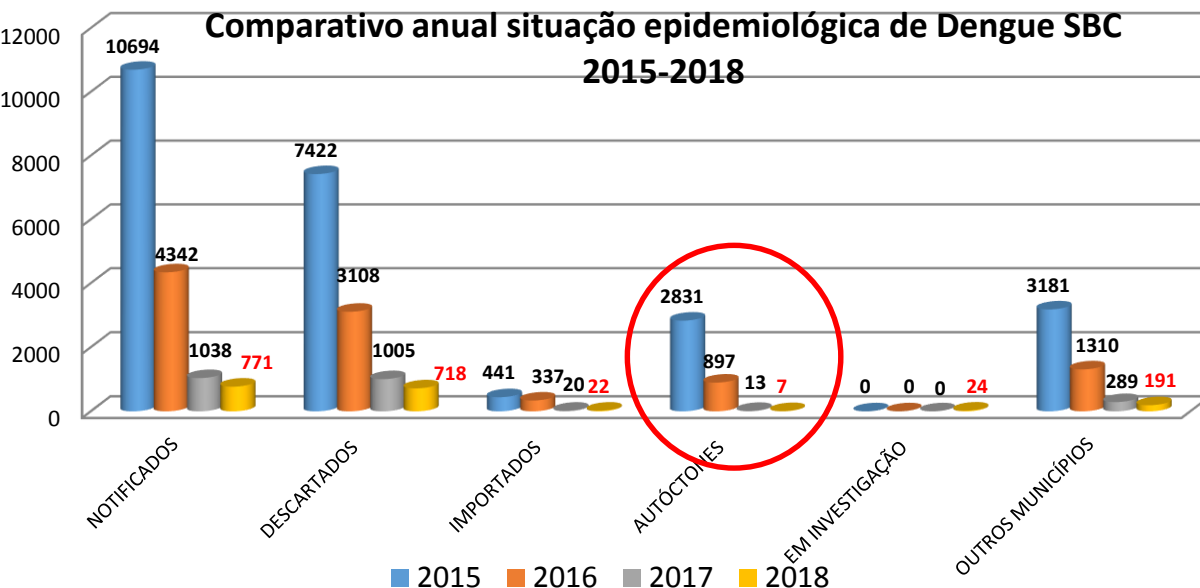
1.569 necrópsias

1.182 mortes naturais

387 mortes violentas

FATOR GERADOR DO ÓBITO TOTAL 2018





Febre Amarela

1 epizootia notificada no 3º quadrimestre



Núcleo em Vigilância em Saúde – NEVS implantado nas UBSs Leblon e Riacho Grande

Chikungunya, Zika vírus, Febre Amarela

SITUAÇÃO DOS CASOS	2018		
	CHIKUNGUNYA	ZIKA VIRUS	FEBRE AMARELA
Notificados	30	6	18
Descartados	29	4	13
Importados	1	0	4
Autóctones	0	0	1* indeterminado
Em Investigação	0	2	0
Outros Municípios	6	1	9

Fonte: DVE/SBC, *dados preliminares

Imóveis trabalhados para prevenção da Dengue

Ações Realizadas At Básica e CCZ	3º QUADRIMESTRE	
	2017	2018*
Casa a Casa	311.796	196.258
Bloqueios de casos suspeitos*	14.151	2.882
Ações Realizadas CCZ		
Imóveis Especiais	332	128
Pontos Estratégicos	237	284
Focos	172	175

Fonte: DPSV/CCZ

*Dados preliminares



Proteção à Saúde e Vigilâncias

VIGILÂNCIA SANITÁRIA

Ações Desenvolvidas	3º Quadrimestre	
	2017	2018
Inspeções sanitárias	652	586
Ações legais para controle do risco à saúde – AIF e AIP	356	297
Cadastro e Licenças Sanitárias	266	337
Laudo técnico de avaliação (LTA) – análise e aprovação	106	188
Nº de participantes em atividades educativas (setor produtivo)	230	605

Fonte: DPSV/VISA

CEREST e VIGILÂNCIA AMBIENTAL

Ações Desenvolvidas	3º Quadrimestre	
	2017	2018
Inspeções em ambientes de trabalho	129	100
Atendimentos em Saúde do Trabalhador (médico, psicólogo, enfermagem e assistência social)	183	98
Notificação e investigação de acidentes fatais *	7	1
Digitação de notificação de acidentes e doenças (CAT/RAAT e SINAM/SENTINELA) **	1.730	1.826
Notificação e Investigação de agravos em trabalhadores	463	378
Análises de Água	456	298

Fonte: Divisão de Saúde do Trabalhador e do Meio Ambiente.

* Todos são investigados

ZOONOSES

ADOÇÃO DE ANIMAIS

61 animais
3 feiras de adoção

VACINAÇÃO ANTIRRÁBICA

1.599 animais vacinados no CCZ

ESTERILIZAÇÃO DE CÃES E GATOS

217 animais esterilizados

AÇÕES EDUCATIVAS

- ✓ 14 palestras
- ✓ 23 tendas dos bichos
- ✓ 11 vistorias

☐ 12.658 pessoas orientadas



Apoio à Gestão do SUS

REGULAÇÃO AMBULATORIAL

Monitoramento da oferta exames de apoio diagnóstico e terapia e de consultas especializadas 3º Quadrim_2018

Rede de Saúde	Exames de Apoio Diagnóstico		Consultas Especializadas	
	Total	%	Total	%
Prestadores				
Equip. Estaduais	4.390	3,62%	6.194	12,22%
Amb. FMABC			163	4,42%
Equip. Municipais	117.114	96,38%	31.855	83,36%
Total geral	121.504	100%	38.212	100%

Fonte: registros Hygia/CROSS/MV CRA_04_09_2018

REGULAÇÃO DE URGÊNCIA

Transferências Inter Hospitalares por Recurso, SBC, 3º Quadrim_2018

Equipamentos	Solicitações Atendidas	
	Total	%
Hospitais Municipais	4.532	87%
Referências Externas	475	9%
Convênios	206	4%
Total Geral	5.213	100%

Fonte: Central de Regulação Hospitalar SBC

REGULAÇÃO DE TRANSPORTE SANITÁRIO

Média Mensal de Solicitações Atendidas pela Regulação de Transporte Sanitário

Atendimentos avulsos	3º Quadrimestre
	2018
Transporte Simples	459
TFD	12
TOTAL	481

Fonte: Transporte Sanitário -DAG/SUS

Programa de Oxigenioterapia Domiciliar

132 pacientes em atendimento (dez/ 18)

BIPAP 14

CPAP 9

Transporte Sanitário TRS/Fisioterapia

237 pacientes/mês



COMPLEXO REGULADOR MUNICIPAL

Principais ações:

- **Disponibilidade diária da escala médica da Urgência e Emergência para Central de Regulação Hospitalar**, bem como a de todo o serviço de apoio diagnóstico e terapêutico de suporte Assistencial para minimizar e antecipar os movimentos de articulação com a CROSS;
- **Protocolo de acesso de Exames de Urgência**, pactuando a retaguarda dos exames solicitados nas UPAs;
- **Capacitação** para Organização dos Macroprocessos de trabalhos dos NIR's e multiplicadores para solicitação de guias no sistema, bem como na organização da articulação da Demanda por Recurso;
- **Validação dos Fluxos de Terapia Renal Substitutiva (TRS)** e acessos provisórios para realização de Hemodiálise, em caráter de Urgência;
- **Protocolo de Acesso em Neurocirurgia**;
- **Diagnóstico situacional em relação a gestão de leitos**;
- **Validação dos Protocolos de acesso Ambulatorial a Consultas Especializadas e Exames.**

Relatório Detalhado - 3º Quadrimestre 2018

Apoio à Gestão do SUS

OUVIDORIA



Tipo de Estabelecimento/Serviços	RH	Estrutura	Acesso*	Documentos*	Organização dos serviços	Outros assuntos	Total
UBS	124	3	386	9	102	1	625
CENTRAL DE REGULAÇÃO	1	0	484	0	1	3	489
VIGILÂNCIAS	2	0	1	0	1	191	195
UPA	79	7	1	1	59	6	153
HOSPITAIS	26	0	46	0	7	1	80
POLICLINICAS	16	0	155	6	8	1	186
ASSIST. FARMACEUTICA	0	0	64	0	1	0	65
OUVIDORIAS EXTERNAS	0	0	27	2	1	0	30
PRESTADORES	1	0	4	5	1	3	14
CEO	6	4	8	0	5	0	23
SAMU/TRANSPORTE SANITÁRIO	2	0	14	0	4	0	20
CAPS	4	0	5	1	1	0	11
CER	2	0	4	1	0	0	7
PID	0	0	1	0	2	0	3
SERV. ADM.	12	0	1	0	1	0	14
Total	275	14	1.201	25	194	206	1.915

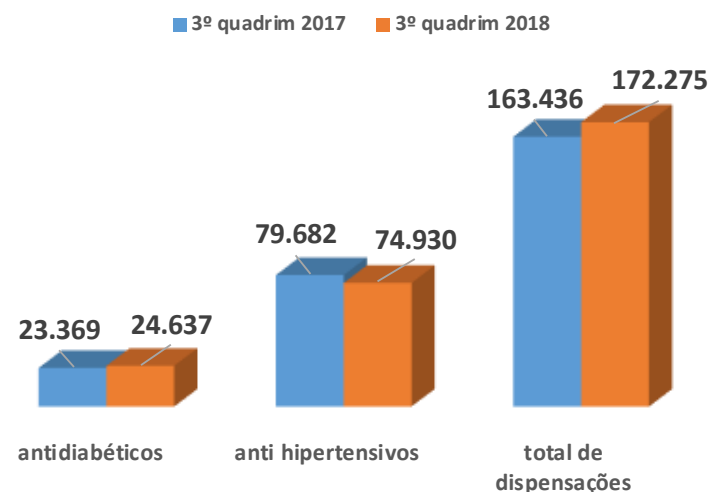


*Queixas:
Solicitações,
Reclamações
e Denúncias



ASSISTÊNCIA FARMACÊUTICA

Dispensações de medicamentos pelas unidades de saúde municipais



- **Projeto de cuidado farmacêutico:** garante acompanhamento individualizado do paciente com dificuldade de entendimento ou de adesão ao tratamento pelo farmacêutico, incluindo consulta farmacêutica. Todas as UBSs.
- **Média mensal de consultas farmacêuticas: 125**



AUDITORIA

Auditoria nº 13/2014 (Inclui Auditoria Nº 17/2014 e 22/2014 – Processo PGM 61.894/2018)

Origem da Demanda: Departamento de Atenção Especializada de SBC.

Objetivo: Averiguar irregularidades referentes aos procedimentos cirúrgicos realizados no Mutirão de Catarata, entre outubro de 2012 e dezembro 2013.

Status: Enviado para a Procuradoria Geral do Município em 28/09/2018.

Auditoria nº 37773

Origem da Demanda: Departamento de Apoio à Gestão do SUS.

Objetivo: Analisar se as metas e obrigações que constam no Termo de convênio, Plano Operativo e Termo aditivo entre a Irmandade Santa Casa de Misericórdia de SBC/SP e a Secretaria de Saúde de São Bernardo do Campo estão sendo cumpridas.

Status: Concluída em 30/10/2018.

Relatório Detalhado - 3º Quadrimestre 2018

Apoio à Gestão do SUS



AUDITORIA

Auditoria nº 01/2018

Origem da Demanda: Departamento de Apoio à Gestão do SUS.

Objetivo: Avaliar a capacidade instalada da unidade CENE ABC- Centro Nefrológico do ABC S/S LTDA e entender o motivo das últimas negativas de absorção dos pacientes do município.

Status: Finalizada em 16/10/2018 – **Não Conforme.**

Obs.: Relatório encaminhado aos Gestores

Auditoria nº 02/2018

Origem da Demanda: Departamento de Apoio à Gestão do SUS.

Objetivo: Verificar se a unidade contratada CENE ABC- Centro Nefrológico do ABC S/S LTDA está cumprindo o Termo de Contrato de Prestação de Serviços em TRS S.A.200.2 nº 103/16, Termo Aditivo S.A.200.2 nº 216/2017 (primeiro) e a Portaria MS nº 389/14.

Status: Em fase de relatório.



INFORMAÇÃO/INFORMATIZAÇÃO

- Instalação, configuração e remanejamento de **320 computadores** na Rede de Saúde do Município.
- Acompanhamento, migração, treinamento e suporte do **novo sistema de Raio-X, Mamografia, Ultrassom** nas Policlínicas e UBSs
- Reestruturação do **SAME Policlínica Centro**.
- Implantação do **Prontuário Eletrônico do Paciente** na UBS Nazareth, UBS Jardim das Oliveiras e UBS Pauliceia
- Entrega de **147 tablets** e treinamento dos ACS para utilização do e-SUS AB em 11 UBSs
- **Treinamentos sistema HYGIA** : **305** profissionais capacitados
- **Núcleo de Gestão Estratégica:**
 - **Avaliação da produção dos CEOs compatibilizando com a portaria do MS**
 - Construção de painéis (dashboards) na plataforma Qlik: filas de espera por consulta, filas de Espera por exames, solicitações de vagas de urgência e emergência.



Apoio à Gestão do SUS

EDUCAÇÃO PERMANENTE

PAREPS 2017/2018

- Encerramento do Ciclo de Oficinas de Qualificação da rede de Atenção à Saúde das Pessoas com Doenças Crônicas: **Linha de Cuidado de Pessoas com Sobrepeso e Obesidade.**
- A **Integração Ensino-Serviço- Comunidade** na Região Metropolitana de São Paulo – A rede Escola no SUS e o desafio da Integralidade do Quadrilátero da Formação
- Projeto de implantação do **manejo da CIF – Classificação Internacional de Funcionalidade, Incapacidade e Saúde** no processo do cuidado para a Região do Grande ABC.

Coordenação de Políticas para a Mulher – Governo do Estado de São Paulo

- **Curso de Capacitação em Rodas de conversa** - Atenção básica

CIR /COSEMS

- **Curso de Financiamento do SUS** - 21 funcionários

REDE ESCOLA

REDE ESCOLA: Ensino – Serviço (Campos utilizados)

- Escolas Técnicas de Enfermagem: 2.746
- Instituições de Ensino Superior: 420
- **Regulamentação da disponibilização e concessão de estágios pela COEST a partir de agosto 2018**

RESIDÊNCIAS MÉDICAS

- **06 programas**, nas especialidades:
 - ✓ Ginecologia/Obstetrícia, Pediatria, Clínica Médica, Psiquiatria, Anestesiologia e Saúde da Família e Comunidade

Total **87 residentes**

RESIDÊNCIA MULTIPROFISSIONAL

- **02 Programas** da SS
 - ✓ Saúde Mental
 - ✓ Saúde da família
- **02 Programas** em Parceria com a FUABC
 - ✓ Saúde do idoso
 - ✓ Atenção ao câncer

Total **18 residentes**



Mostra Municipal de Experiências Exitosas Saúde Prioridade

10 a 12 de dezembro – CENFORPE

O evento ressaltou a necessidade de promoção de espaços de discussão e interação da rede, fortalecendo a articulação para a integralidade e continuidade do cuidado. Foi destacada a importância de disseminar, compartilhar e ampliar atividades, fluxos, protocolos e estratégias realizadas nos serviços. Destaque, também, para ações intersetoriais realizadas por equipes multidisciplinares, assim como estratégias para o fortalecimento do controle social e gestão participativa.

- **961** participantes
- **44** mesas redondas/palestras/cursos e oficinas
- **188** trabalhos inscritos
- **10** trabalhos premiados



Controle social

REUNIÕES

- Conselho Municipal de Saúde : **4 reuniões ordinárias**
- Conselhos Gestores de Unidades: **228 reuniões**



OBRIGADO

Dr. Geraldo Reple Sobrinho
Secretário de Saúde

AGRADECIMENTO ESPECIAL

Equipe da Secretaria de Saúde
Equipe da Secretaria de Finanças
Membros da Comissão de Orçamento e Finanças do CMS