


Balanco Patrimonial


<i>Ativo</i>	<i>Saldo Anterior</i>	<i>Saldo Atual</i>
Ativo	16.866,16	13.816,86
Ativo Circulante	16.866,16	13.816,86
Disponibilidade	1.433,08	501,08
Caixa	1.433,08	501,08
Caixa	1.433,08	501,08
Aplicações Financeiras Curto Prazo	15.433,08	13.315,78
Aplicações Financeiras a Curto Prazo	15.433,08	13.315,78
Banco do Brasil S/A - C/P 452539-6	174,81	0,00
Banco Brasil-Invest.Fdo Mensal-30092-6	8.303,74	9.291,02
Banco do Brasil-Fundo Inv 30629-0	6.954,53	4.024,76
PASSIVO	Saldo Anterior	Saldo Atual
PASSIVO	16.866,16	13.816,86
PASSIVO CIRCULANTE	16.260,16	13.255,56
SUBVENÇÕES GOVERNAMENTAIS A REALIZAR	16.260,16	13.255,56
Subvenções Governamentais a Realizar	16.260,16	13.255,56
Termo de Colaboração nº 98/2017-SE	1.085,83	0,00
PDDE - Educação Básica	8.135,38	9.158,45
PDDE - Qualidade	7.038,95	4.097,11
PATRIMONIO	606,00	561,30
SUPERAVIT OU DEFICIT	606,00	561,30
SUPERAVIT OU DEFICIT	606,00	561,30
Superávit / Déficit do Exercício	606,00	561,30

São Bernardo do Campo, 31 de dezembro de 2021.

Reconhecemos a exatidão do presente Balanço Patrimonial, cujos valores do Ativo e Passivo mais Patrimônio Líquido importam em R\$ 13.816,86 (treze mil, oitocentos e dezesseis Reais e oitenta e seis Centavos)



DIRETORA EXECUTIVA
NAYARA MARIA DE SOUZA
CPF: 473.007.558-79




Contador
VALÉRIA LESSA DE OLIVEIRA
CT CRC: ISP164949/0-7

DFC Terceiro Setor


Modo Direto

Fluxo de Caixa Originados de:	Valores em R\$
Fluxo de Caixa das Atividades Operacionais	
Recursos Recebidos	
Entidades Governamentais	185.019,37 C
Entidades Privadas	0,00 C
Doações e Contribuições Voluntárias	0,00 C
Próprios	0,00 C
Rendimentos Financeiros	930,39 C
Outros	0,00 C
Pagamentos Realizados	
Aquisição de Bens e Serviços - Programas (Atividades) Executados	105.850,14 D
Sálarios e Encargos Sociais do Pessoal Administrativo	0,00 C
Contribuições Sociais, Impostos e Taxas	0,00 C
Outros Pagamentos	45,60 D
Caixa Líquido Gerado pelas Atividades Operacionais	80.054,02 C
Fluxo de Caixa das Atividades de Investimento	
Recursos Recebidos pela Venda de Bens	0,00 C
Outros Recebimentos por Investimentos Realizados	0,00 C
Aquisição de Bens e Direito para o Ativo	0,00 C
Caixa Líquido Consumido pelas Atividades de Investimento	0,00 C
Fluxo de Caixa das Atividades de Financiamento	
Recebimentos de Empréstimos	0,00 C
Outros Recebimentos por Financiamentos	0,00 C
Pagamentos de Empréstimos	0,00 C
Pagamentos de Arrendamento Mercantil	0,00 C
Caixa Líquido Consumido pelas Atividades de Financiamento	0,00 C
Diminuição Líquido de Caixa e Equivalentes de Caixa	80.054,02 C
Caixa e Equivalentes de Caixa no Início do Período	16.866,16 D
Caixa e Equivalentes de Caixa no Fim do Período	13.816,86 D

São Bernardo do Campo, 31 de dezembro de 2021.



DIRETORA EXECUTIVA
NAYARA MARIA DE SOUZA
CPF: 473.007.558-79



Contador
VALÉRIA LESSA DE OLIVEIRA
CT CRC: 1SP164949/0-7

CNPJ: 00.692.934/0001-31

Período: 01/01/2021 a 31/12/2021

Demonstração das Mutações do Patrimônio Líquido

	Patrimônio Social	Outras Reservas	Ajustes Aval. Patrimonial	Superávit / Déficit	Total do Patrimônio Líquido
Saldo em 31/12/2020	0,00	0,00	0,00	606,00	606,00
Movimento do Período					
Superávit / Déficit do Período	0,00	0,00	0,00	(44,70)	(44,70)
Ajustes da Avaliação Patrimonial	0,00	0,00	0,00	0,00	0,00
Recursos de Superávit com Restrição	0,00	0,00	0,00	0,00	0,00
Transferência de Superávit de Recursos sem Restrição	0,00	0,00	0,00	0,00	0,00
Saldos Finais	0,00	0,00	0,00	561,30	561,30

São Bernardo do Campo, 31 de dezembro de 2021.

Nayara Maria de Souza

DIRETORA EXECUTIVA
NAYARA MARIA DE SOUZA
CPF: 473.007.558-79

Valéria Lessa de Oliveira

Contador
VALÉRIA LESSA DE OLIVEIRA
CT CRC: 1SP164949/0-7

CNPJ: 00.692.934/0001-31


Período: 01/01/2021 a 31/12/2021

DFC Terceiro Setor


Modo Direto

Fluxo de Caixa Originados de:	Valores em R\$
Fluxo de Caixa das Atividades Operacionais	
Recursos Recebidos	
Entidades Governamentais	185.019,37 C
Entidades Privadas	0,00 C
Doações e Contribuições Voluntárias	0,00 C
Próprios	0,00 C
Rendimentos Financeiros	930,39 C
Outros	0,00 C
Pagamentos Realizados	
Aquisição de Bens e Serviços - Programas (Atividades) Executados	105.850,14 D
Sálarios e Encargos Sociais do Pessoal Administrativo	0,00 C
Contribuições Sociais, Impostos e Taxas	0,00 C
Outros Pagamentos	45,60 D
Caixa Líquido Gerado pelas Atividades Operacionais	80.054,02 C
Fluxo de Caixa das Atividades de Investimento	
Recursos Recebidos pela Venda de Bens	0,00 C
Outros Recebimentos por Investimentos Realizados	0,00 C
Aquisição de Bens e Direito para o Ativo	0,00 C
Caixa Líquido Consumido pelas Atividades de Investimento	0,00 C
Fluxo de Caixa das Atividades de Financiamento	
Recebimentos de Empréstimos	0,00 C
Outros Recebimentos por Financiamentos	0,00 C
Pagamentos de Empréstimos	0,00 C
Pagamentos de Arrendamento Mercantil	0,00 C
Caixa Líquido Consumido pelas Atividades de Financiamento	0,00 C
Diminuição Líquido de Caixa e Equivalentes de Caixa	80.054,02 C
Caixa e Equivalentes de Caixa no Início do Período	16.866,16 D
Caixa e Equivalentes de Caixa no Fim do Período	13.816,86 D

São Bernardo do Campo, 31 de dezembro de 2021.



DIRETORA EXECUTIVA
NAYARA MARIA DE SOUZA
CPF: 473.007.558-79



Contador
VALÉRIA LESSA DE OLIVEIRA
CT CRC: 1SP164949/0-7