




SÃO BERNARDO DO CAMPO
GOVERNO DA INCLUSÃO

LEI DE RESPONSABILIDADE FISCAL




Audiência Pública
2º Quadrimestre de 2011

30 de setembro de 2011



SÃO BERNARDO DO CAMPO
GOVERNO DA INCLUSÃO

LEI DE RESPONSABILIDADE FISCAL



Art. 9º § 4º LRF:

“Até o final dos meses de maio, setembro e fevereiro, o Poder Executivo demonstrará e avaliará o cumprimento das metas fiscais de cada quadrimestre, em audiência pública na comissão referida no § 1º do art. 166 da Constituição ou equivalente nas Casas Legislativas estaduais e municipais.”

SUMÁRIO

Resultados do 2º Quadrimestre

I. Dados da Administração Direta

- A. Receitas
- B. Despesas


II. Dados da Administração Direta + Indireta

- A. Resultados Fiscais
- B. Demonstrativo de Limites




SÃO BERNARDO DO CAMPO
GOVERNO DA INCLUSÃO

LEI DE RESPONSABILIDADE FISCAL



DADOS DA ADMINISTRAÇÃO DIRETA



Receitas

em milhares de R\$


	Jan-Ago 2010	Jan-Ago 2011	Diferença	Variação
Receitas Totais	1.340.325	1.588.593	248.268	18,5%
Receitas Correntes	1.295.075	1.486.133	191.058	14,8%
Receitas de Capital	45.250	102.460	57.209	126,4%

Fonte: Relatório Resumido da Execução Orçamentária



SÃO BERNARDO DO CAMPO
GOVERNO DA INCLUSÃO

LEI DE RESPONSABILIDADE FISCAL




Receitas Correntes

	em milhares de R\$			
	Jan-Ago 2010	Jan-Ago 2011	Diferença	Varição
Receitas Correntes	1.295.075	1.486.133	191.058	14,8%
Receitas Tributárias	415.593	465.296	49.703	12,0%
<i>IPTU</i>	156.885	172.851	15.966	10,2%
<i>ISS</i>	144.504	157.496	12.992	9,0%
<i>ITBI</i>	22.250	30.135	7.885	35,4%
<i>IRRF</i>	35.989	43.516	7.527	20,9%
<i>Taxas</i>	55.965	61.299	5.334	9,5%
Transferências Correntes	768.264	881.642	113.378	14,8%
<i>FPM</i>	22.778	29.916	7.138	31,3%
<i>IPVA</i>	106.653	117.118	10.465	9,8%
<i>ICMS</i>	529.492	582.457	52.965	10,0%
<i>SUS</i>	76.972	115.832	38.859	50,5%
<i>FUNDEB</i>	129.544	142.426	12.883	9,9%
<i>(-)Ded. p/ formação do FUNDEB</i>	132.990	147.584	14.594	11,0%
<i>Demais Transferências</i>	35.815	41.477	5.662	15,8%
Outras Receitas Correntes	111.217	139.195	27.978	25,2%
<i>Dívida Ativa</i>	58.261	68.166	9.905	17,0%
<i>Multas e Juros</i>	12.858	19.058	6.200	48,2%
<i>Demais Receitas Correntes*</i>	40.098	51.971	11.874	29,6%

Fonte: Relatório Resumido da Execução Orçamentária

*Contribuições, patrimonial, serviços, restituições e diversas




Receitas de Capital

	em milhares de R\$			
	Jan-Ago 2010	Jan-Ago 2011	Diferença	Variação
Receitas de Capital	45.250	102.460	57.209	126,4%
Operações de Crédito	34.836	74.371	39.535	113,5%
<i>PTU</i>	15.908	13.612	-2.296	
<i>PNAFM</i>	0	5.000	5.000	
Pró-Moradia	15.251	41.018	25.767	
Saneamento	3.677	14.741	11.064	
Alienação de Bens	198	596	398	201,0%
Transferências de Capital	10.216	27.492	17.276	169,1%
Habitação	0	8.151	8.151	
Saúde	4.180	14.049	9.869	
Esporte	0	1.950	1.950	
Demais transferências	6.036	3.342	-2.695	



SÃO BERNARDO DO CAMPO
GOVERNO DA INCLUSÃO

LEI DE RESPONSABILIDADE FISCAL




Despesas Correntes

	em milhares de R\$			
	Jan-Ago 2010	Jan-Ago 2011	Diferença	Variação
Despesas Correntes	1.015.562	1.212.396	196.834	19,4%
Pessoal e Encargos Sociais	432.555	460.203	27.648	6,4%
Juros e Encargos da Dívida	9.706	14.399	4.693	48,4%
Outras Despesas Correntes	573.301	737.794	164.492	28,7%

Fonte: Relatório Resumido da Execução Orçamentária

Transferências Financeiras Concedidas

Órgão Recebedor	em milhares de R\$	
	Jan-Ago 2010	Jan-Ago 2011
Fundação Criança de SBC	7.740	8.278
Empresa de Transportes Coletivos	7.170	8.346
Câmara Municipal de SBC	32.200	36.219
Total	47.110	52.842



Investimentos


	em milhares de R\$			
	Jan-Ago 2010	Jan-Ago 2011	Diferença	Variação
Despesas de Capital	142.810	247.869	105.059	73,6%
Investimentos	136.074	237.391	101.317	74,5%
Amortização da Dívida	6.736	10.478	3.743	55,6%
Total da despesa	1.158.372	1.460.265	301.893	26,1%

Fonte: Relatório Resumido da Execução Orçamentária



SÃO BERNARDO DO CAMPO
GOVERNO DA INCLUSÃO

LEI DE RESPONSABILIDADE FISCAL



Balanço Orçamentário

em milhares de R\$

	Janeiro - Agosto 2011	
	Arrecadado	
Receitas Totais (a)	1.588.593	
Receitas Correntes	1.486.133	
Receitas de Capital	102.460	
	Liquidado	(b/a)
Despesas Totais (b)	1.460.265	91,9%
Despesas Correntes	1.212.396	
Despesas de Capital	247.869	
		(c/a)
Superávit Orçamentário (c)	128.328	8,1%


Fonte: Relatório Resumido da Execução Orçamentária

Nota: 1) Superávit = Receitas Totais - Despesas Totais

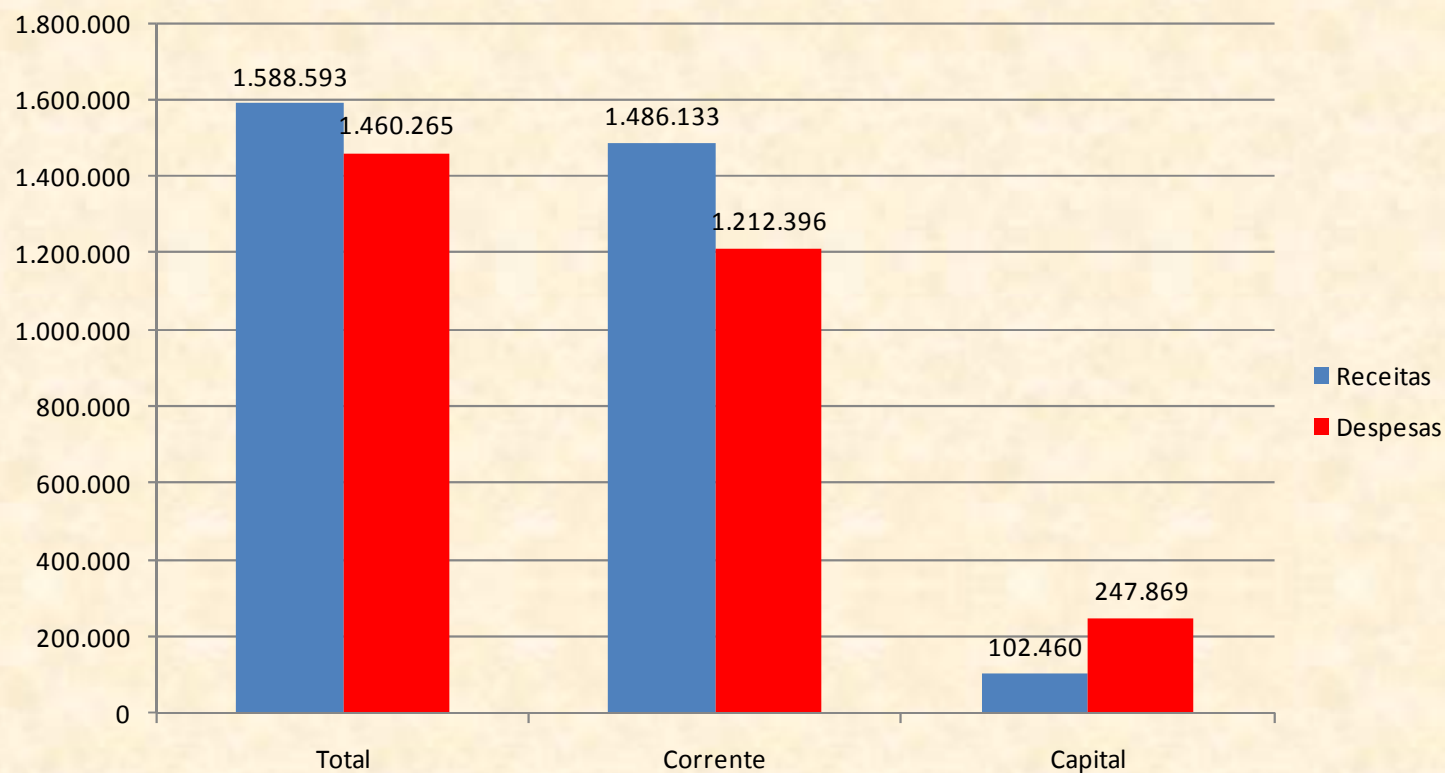
2) Inclui despesas intra-orçamentárias




LEI DE RESPONSABILIDADE FISCAL



BALANÇO ORÇAMENTÁRIO





Demonstrativo de Restos a Pagar Poder Executivo

em milhares de R\$


	Restos a Pagar - 2º Quadrimestre/2011			
	Inscritos *	Pagos	Cancelados	Saldos a Pagar
Administração Direta	135.715	120.151	4.516	11.048
Recursos da Educação	49.413	47.434	950	1.029
Recursos da Saúde	11.714	9.970	765	978
Demais Recursos	74.588	62.747	2.801	9.041

Nota: Inclui restos a pagar processados e não-processados.

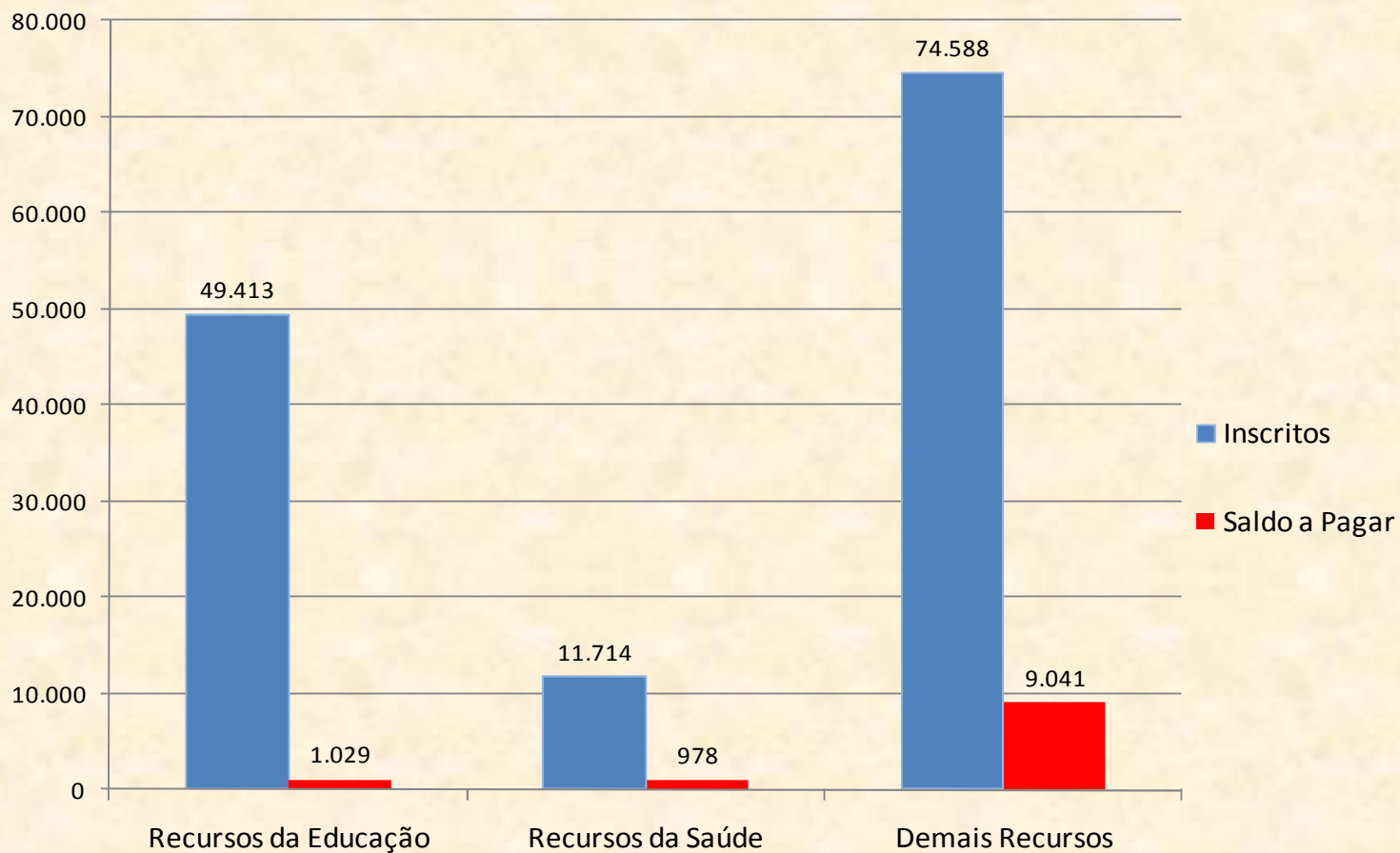
* Inscritos em 31/12/2010 e em exercícios anteriores.



LEI DE RESPONSABILIDADE FISCAL




DEMONSTRATIVO DE RESTOS A PAGAR





SÃO BERNARDO DO CAMPO
GOVERNO DA INCLUSÃO

LEI DE RESPONSABILIDADE FISCAL




DADOS CONSOLIDADOS

ADM. DIRETA + INDIRETA



SÃO BERNARDO DO CAMPO
GOVERNO DA INCLUSÃO

LEI DE RESPONSABILIDADE FISCAL



Resultado Primário

em milhares de R\$


RECEITAS FISCAIS	ago/10	ago/11
Receita Realizada	1.598.734	1.875.170
(-) Deduções da Receita	66.771	107.575
Aplicações Financeiras	31.737	32.607
Operações de crédito	34.836	74.371
Alienação de bens	198	596
Amortização de Empréstimos	0	0
Total das Receitas Primárias	1.531.962	1.767.595
DESPESAS FISCAIS		
Despesas Liquidadas	1.385.867	1.715.443
(-) Deduções da Despesa	21.003	30.363
Juros e Encargos da Dívida	14.267	17.126
Amortização da Dívida	6.736	13.237
Total das Despesas Fiscais Líquidas	1.364.864	1.685.080
Resultado Primário	167.099	82.515
Meta - LDO (2010/2011)	613	2.680

Fonte: Relatório Resumido da Execução Orçamenária



SÃO BERNARDO DO CAMPO
GOVERNO DA INCLUSÃO

LEI DE RESPONSABILIDADE FISCAL



Resultado Nominal


	em milhares de R\$	
	Saldo	
	ago/10	ago/11
Dívida Consolidada (I)	683.431	721.933
Deduções (II)	403.375	304.683
Ativo Disponível	383.206	282.679
Haveres Financeiros*	21.445	22.430
(-) Restos a Pagar Processados	1.276	426
Dívida Consolidada Líquida (III) = (I) - (II)	280.056	417.251
Receita de Privatizações (IV)	-	-
Passivos Reconhecidos (V) **	262.382	231.887
Dívida Fiscal Líquida (VI) = (III) + (IV) - (V)	17.674	185.364
Resultado Nominal	-53.214	26.215
Meta - LDO	-1.900	-1.507

Fonte: Relatório Resumido da Execução Orçamentária

* 2010 = IMASF e ETC

2011 = PMSBC, IMASF, Faculdade e Fundação Criança

** Parcelamentos da Prefeitura junto ao INSS, PASEP, Eletropaulo e Precatórios.



Demonstrativo da Dívida Consolidada Líquida

em milhares de R\$


	2º Quadrimestre	% da RCL
Dívida Consolidada	721.933	31,20%
Dívida Contratual Interna	294.859	12,74%
PASEP	57.077	2,47%
INSS	54.761	2,37%
Demais Dívidas Internas	183.021	7,91%
Dívida Contratual Externa	90.360	3,90%
PNAFM	12.542	0,54%
PTU - SBC	77.818	3,36%
Parcelamento ETC/SBC	216.579	9,36%
Outras Dívidas	120.136	5,19%
Deduções	304.683	13,17%
Ativo Disponível	282.679	12,22%
Haveres Financeiros	22.430	0,97%
(-) Restos a Pagar Processados	426	0,02%
Dívida Consolidada Líquida	417.251	18,03%
Limite Máximo	2.776.882	120%
Receita Corrente Líquida	2.314.068	

Fonte: Relatório de Gestão Fiscal



SÃO BERNARDO DO CAMPO
GOVERNO DA INCLUSÃO

LEI DE RESPONSABILIDADE FISCAL



Demonstrativo do Limite da Despesa de Pessoal

em milhares de R\$


	2º Quadrimestre	% da RCL
Despesa Bruta Liquidada	990.002	42,78%
Servidores Ativos	755.831	
Servidores Inativos e Pensionistas	218.752	
Outras Despesas (complementação educação/saúde)	15.420	
Deduções	219.391	9,48%
Indenização por Demissão	203	
Decorrentes de decisão judicial	436	
Inativos e Pensionistas com recursos vinculados	218.752	
Total da Despesa	770.611	33,30%
Limite Prudencial	1.187.117	51,3%
Limite Máximo	1.249.597	54,0%
Receita Corrente Líquida (RCL)	2.314.068	

Fonte: Relatório de Gestão Fiscal



SÃO BERNARDO DO CAMPO
GOVERNO DA INCLUSÃO

LEI DE RESPONSABILIDADE FISCAL



SÃO BERNARDO DO CAMPO
GOVERNO DA INCLUSÃO