



CONGREGAÇÃO DE SÃO JOÃO BATISTA
CASA DAS CRIANÇAS MENINO JESUS
 17.257.510/0007-37
 Rua: Doutor José Oriá, 444 - Vila Planalto - São Bernardo do Campo - SP

Balanco Patrimonial do exercicio findo em 31 de dezembro de 2019 e 2018 (em R\$)

	NOTA EXPLICATIVA	ASSIST. SOCIAL		EDUCAÇÃO		CONSOLIDADO	
		2019	2018	2019	2018	2019	2018
ATIVO							
ATIVO CIRCULANTE		46.735	66.888	178.140	156.518	224.875	223.406
Disponível		9.635	17.955	49.756	39.619	59.391	57.574
Caixa	5	323	338	-	-	323	338
Bancos	5	-	-	-	-	-	-
Bancos - com restrição	5	4.599	3.165	19.013	19.485	23.612	22.650
Investimentos Financeiros	5	4.412	14.452	-	20.134	4.412	34.586
Investimentos Financeiros - com restrição	5	301	-	30.743	-	31.045	-
Créditos/Outros recebíveis		11.371	23.204	30.867,63	19.382	42.239	42.687
Depósitos para Recursos	6	862	862	-	-	862	862
Impostos a Recuperar	6	1.153	1.022	-	-	1.153	1.022
Adiantamentos a funcionários	6	8.571	5.299	27.387	16.253	35.957	21.542
Adiantamentos a fornecedores	6	-	3.900	3.481	424	3.481	4.324
Despesas Antecipadas	8	785	767	-	-	785	767
Estoque	9	-	5.082	-	-	-	5.082
Despesas Reembolsáveis		-	207	-	60	-	267
Transferência		-	6.075	-	2.645	-	8.720
Recursos de Parceria Públicas		25.729	25.729	97.517	97.517	123.246	123.246
Contas a Receber - Termo de Colab.	7	25.729	25.729	97.517	97.517	123.246	123.246
ATIVO NÃO CIRCULANTE		79.609	66.755	87.414,63	77.149	167.024	143.904
Imobilizado		79.609	66.755	87.414,63	77.149	167.024	143.904
Imobilizado	10	152.550	116.341	112.409	101.471	264.959	217.813
(-) Depreciação Acumulada	10	(72.941)	(49.586)	(24.994)	(24.322)	(97.935)	(73.908)
TOTAL DO ATIVO		126.344	133.644	265.555	233.667	391.899	367.310
PASSIVO							
PASSIVO CIRCULANTE		70.976	262.020	128.167	134.139	199.143	396.160
Salários a Pagar	11	-	-	-	-	-	-
Contribuições Sociais e Tributárias	11	726	523	171	77	896	599
Impostos	11	17	207	(17)	276	-	482
Credores Diversos	12	965	964	129	-	1.094	964
Fornecedores	12	6.754	(264)	236	264	6.990	-
Provisões - Valores a Pagar	11	36.785	10.750	30.132	35.141	66.917	45.891
Transferência		-	224.112	-	668	-	224.978
Recursos de Parceria Públicas		25.729	25.729	97.517	97.517	123.246	123.246
Recurso de Terceiros	13	-	-	97.517	97.517	97.517	97.517
Receitas a Realizar	13	25.729	25.729	-	-	25.729	25.729
PATRIMÔNIO LÍQUIDO		55.368	(128.377)	137.388	99.527	192.756	(28.849)
Patrimônio Social	14	84.386	(92.804)	103.022	726	187.408	(92.078)
Ajustes de Exercícios Anteriores	14	-	10.994	-	65.712	-	76.706
Deficit/Superávit Acumulado	14	-	6.520	-	(6.520)	-	-
Deficit/Superávit Exercício	15	(165.409)	(53.086)	34.366	39.609	(131.043)	(13.477)
Transferência Recebidas	14	136.390	-	-	-	136.390	-
TOTAL DO PASSIVO		126.344	133.644	265.555	233.667	391.899	367.310


 Ir. Esmelinda Braga
 Diretora
 CPF. 107.565.308-81


 José Mário Costa Alvim
 Contador - CRC-MG 36.467
 CPF 269.792.926-68



CONGREGAÇÃO DE SÃO JOÃO BATISTA
CASA DAS CRIANÇAS MENINO JESUS
 17.267.510/0007-37
 Rua: Doutor José Oria, 444 - Vila Planalto - São Bernardo do Campo - SP

Demonstração do Resultado do Exercício em 31/12/2019 (em R\$)

	Nota Explicativa	Assist. Social		Educativo		Consolidado	
		2019	2018	2019	2018	2019	2018
RECEITAS OPERACIONAIS		207.684	261.764	814.984	731.908	1.022.668	983.672
Recursos Privados com Restrição		150.450	71.422	814.546	731.908	964.996	803.330
P.M.S.B.C. Sec. Educação	25	-	-	814.546	731.908	814.546	731.908
P.M.S.B.C. SEDESC	25	66.750	43.468	-	-	66.750	43.468
P.M.S.B.C. Fundo Social Solidariedade	25	36.200	10.000	-	-	36.200	10.000
Convênio FUNDAFRESP	25	47.500	-	-	-	47.500	-
AVSI - Assoc. Volunt. Serv. Intern	25	-	17.954	-	-	-	17.954
Recursos Privados sem Restrição		57.134	180.343	438	-	57.672	180.343
Outras Contribuições		28.555	80.902	438	-	28.994	80.902
Contribuições sem fins Específicos	24	26.936	115.191	-	-	26.936	115.191
Receitas Patrimoniais		1.100	-	-	-	1.100	-
Receitas Administrativas		543	750	-	-	543	750
Receitas Extraordinárias		-	3.500	-	-	-	3.500
Recuperação de Despesas		-	-	-	-	-	-
DESPESAS		(372.296)	(305.699)	(783.712)	(694.600)	(1.166.008)	(1.000.199)
Recursos Privados com Restrição		(69.031)	(61.277)	(745.901)	(688.699)	(814.932)	(749.976)
P.M.S.B.C. Sec. Educação		-	(1.372)	(745.901)	(688.699)	(745.901)	(690.071)
P.M.S.B.C. SEDESC		(69.031)	(59.905)	-	-	(69.031)	(59.905)
Projetos de Assistência Social		(1.606)	(10.000)	-	-	(1.606)	(10.000)
Proj. Serv. Conv. Fort. Vinc. Crian. 06 Anos		-	-	-	-	-	-
Fundo Social da Solidariedade		(1.606)	(10.000)	-	-	(1.606)	10.000
Custos e Despesas Operacionais		(301.755)	(234.089)	(37.811)	(6.901)	(339.670)	(239.991)
Salários e Encargos Sociais		(96.879)	(85.869)	(1.542)	-	(98.422)	(85.869)
Serviços de Terceiros		(62.287)	(17.711)	(29.553)	(120)	(92.139)	(17.831)
Manutenção do Pessoal		(21.179)	(95.079)	(93)	(465)	(21.272)	(35.545)
Conservação de Móveis e Imóveis		(66.016)	(47.703)	(3.449)	(1.849)	(69.464)	(49.551)
Despesas de Manutenção e Funcionamento		(40.871)	(43.842)	(922)	(2.316)	(41.793)	(46.158)
Despesas Administrativas		(14.462)	(3.661)	(1.314)	(1.152)	(15.776)	(4.843)
Despesas Legais		(65)	(204)	(640)	-	(705)	(204)
Outras Despesas		-	(233)	-	-	-	(233)
Despesas com Comunidade Religiosa		-	(233)	-	-	-	(233)
(=) Superávit/Déficit Antes do Resultado Financeiro		(164.712)	(53.895)	31.272	37.308	(133.440)	(18.527)
(*) Resultado Financeiro Líquido		(697)	748	3.094	2.301	2.397	3.060
Receitas Financeiras com restrição	17	-	-	3.183	2.385	3.183	2.385
Despesas Financeiras com restrição	17	(263)	-	(90)	(84)	(363)	(84)
Receitas Financeiras sem restrição	17	892	2.015	-	-	892	2.015
Despesas Financeiras sem restrição	17	(1.315)	(1.267)	-	-	(1.315)	(1.267)
(=) Superávit/Déficit Líquido do Período		(165.409)	(53.086)	34.366	39.609	(131.043)	(13.477)


Ir. Esmelinda Braga
 Ir. Esmelinda Braga
 Diretora
 CPF. 107.565.308-81


José Mário Costa Alvim
 José Mário Costa Alvim
 Contador - CRC-MG 36.467
 CPF 269.792.926-68

CONGREGAÇÃO DE SÃO JOÃO BATISTA - CASA DAS CRIANÇAS MENINO JESUS
CNPJ 17.257.510/0007-37
Rua: Doutor José Oria, 444 - Vila Planalto - São Bernardo do Campo - SP

DEMONSTRAÇÃO DOS FLUXOS DE CAIXA PARA OS EXERCÍCIOS FINDOS EM 31 DE DEZEMBRO 2019

	ASSISTÊNCIA SOCIAL		EDUCACIONAL		CONSOLIDADO	
	2019	2018	2019	2018	2019	2018
Fluxos de Caixa das Atividades Operacionais						
Déficit ou Superávit do exercício	(165.409)	(53.086)	34.366	39.609	(131.043)	(13.477)
Depreciações e amortizações	19.886	7.967	672	813	20.558	8.780
SUPERÁVIT/DÉFICIT LÍQUIDO AJUSTADO	(145.523)	(45.120)	35.038	40.422	(110.485)	(4.698)
Variação nos Ativos	11.833	(22.199)	(11.485)	(102.047)	348	(124.246)
(Aumento) Redução Créditos	5.158	(813)	60	-	5.218	(813)
(Aumento) Redução Adiantamentos	618	(3.760)	(14.190)	(2.806)	(13.572)	(6.648)
(Aumento) Redução Despesas Antecipadas	(18)	(684)	-	-	(18)	(684)
(Aumento) Outros Ativos	6.075	(16.942)	2.645	(99.161)	8.720	(116.103)
Variação nos Passivos	21.719	19.277	(2.478)	176.508	19.241	195.785
Aumento (Redução) Títulos a Pagar	33.054	5.811	(4.908)	19.179	28.146	24.989
Aumento (Redução) Contribuições Sociais e Tributárias	14	(349)	(199)	(195)	(185)	(544)
Aumento (Redução) Receitas a Realizar	-	10.867	-	-	-	10.867
Aumento (Redução) Salários a Pagar	-	(2.406)	-	(1.327)	-	(3.733)
Aumento (Redução) Recursos Terceiros	-	-	-	96.517	-	96.517
Aumento (Redução) Outros Passivos	(11.349)	5.355	2.629	62.335	(8.720)	67.690
Variação dos Ativos e Passivos Operacionais	33.552	(2.921)	(13.963)	74.460	19.589	71.539
Disponibilidades Líquidas Geradas e Aplicadas nas Atividades Operacionais	(111.971)	(48.041)	21.075	114.882	(90.896)	66.841
Fluxo de Caixa das Atividades de Investimentos	(32.740)	(49.362)	(10.937)	(77.091)	(43.677)	(126.453)
Aquisição de imobilizado	(32.740)	(49.362)	(10.937)	(77.091)	(43.677)	(126.453)
Fluxo de Caixa das Atividades de Financiamentos	136.390	114.637	-	-	136.390	114.637
Integralização de Capital	-	-	-	-	-	-
Transferências Recebidas	136.390	115.762	-	-	136.390	115.762
Transferências Pagas	-	(1.125)	-	-	-	(1.125)
Disponibilidades Líquidas Geradas Aplicadas nas Atividades de Investimentos e Financiamentos	103.651	65.275	(10.937)	(77.091)	92.713	(11.817)
Aumento (Redução) nas Disponibilidades	(8.320)	17.234	10.137	37.791	1.817	55.024
Saldo inicial de caixa	17.955	721	39.619	1.828	57.574	2.549
Saldo final de caixa	9.635	17.955	49.756	39.619	59.391	57.574
Aumento (Redução) nas Disponibilidades	(8.320)	17.234	10.137	37.791	1.817	55.024



Ir. Esmelinda Braga
Diretora
CPF. 107.565.308-81

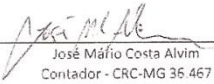

José Mário Costa Alvim
Contador - CRC-MG 36.467
CPF 269.792.926-68

CONGREGAÇÃO DE SÃO JOÃO BATISTA
CASA DAS CRIANÇAS MENINO JESUS
17.257.510/0007-37
Rua: Doutor José Oria, 444 - Vila Planalto - São Bernardo do Campo - SP

Demonstração das Mutações do Patrimônio Líquido em 31/12/2019 (em R\$)

	Nota Explicativa	Patrimônio Social	Ajuste de Exercício anterior	Superavit / Deficit Acumulado	Total
Saldo em 31/12/2017		267.676	9.968	-359.754	-82.110
Ajustes Exercício anterior		-	66.738	-	66.738
Deficit do Exercício	15	-	-	-13.477	-13.477
Incorporação do Superávit acumulado ao Patrimônio Social	14	-359.754	-	359.754	-
Saldo em 31/12/2018		-92.078	76.706	-13.477	-28.849
Deficit do Exercício		76.707	-	-131.043	-54.336
Transferências		352.647	-76.706	-	275.941
Incorporação do Superávit acumulado ao Patrimônio Social	14	-13.477	-	13.477	-
Saldo em 31/12/2019		323.799	-	-131.043	192.756


Ir. Esmelinda Braga
Presidente Diretora
CPF. 107.565.308-81


José Málio Costa Alvim
Contador - CRC-MG 35.467
CPF 259.792.925-68

CONGREGAÇÃO DE SÃO JOÃO BATISTA
CASA DAS CRIANÇAS MENINO JESUS
CNPJ: 17.257.510/0007-37

NOTA 28 – EVENTOS SUBSEQUENTES

Não houve eventos ou fatos após 31 de dezembro de 2019 que pudessem impactar as demonstrações financeiras, individuais e consolidadas de forma relevante.

NOTA 29 – VALOR RECUPERÁVEL DE ATIVOS “IMPAIRMENT”:


O imobilizado e outros ativos não circulantes que são submetidos ao teste de recuperabilidade para se identificar perdas por “impairment” anualmente ou quando eventos ou alterações nas circunstâncias indicarem o valor contábil pode não ser recuperável. A perda por “impairment” é reconhecida pelo montante em que o valor contábil do ativo ultrapassa o valor recuperável, que é o maior entre o preço líquido de venda e o valor em uso de um ativo conforme a CPC nº 01.

A entidade optou por não realizar, esta operação, neste exercício.

São Bernardo do Campo, 31 de dezembro de 2019.



Irmã Esmelinda Braga
Diretora
CPF: 107.565.308-81



José Mário Costa Alvim
Contador - CRC-MG 36.467
CPF 269.792.926-68