



# Município de São Bernardo do Campo

## Audiência Pública Lei Orçamentária Anual LOA 2020

Secretaria de Finanças  
Departamento de Orçamento e Controladoria



# Audiência Pública

## Lei de Responsabilidade Fiscal

Lei Complementar nº 101, 04 de Maio/2000

*Art. 48.* São instrumentos de transparência da gestão fiscal, aos quais será dada ampla divulgação, inclusive em meios eletrônicos de acesso público: os planos; orçamentos e leis de diretrizes orçamentárias; as prestações de contas e o respectivo parecer prévio; o Relatório Resumido da Execução Orçamentária e o Relatório de Gestão Fiscal; e as versões simplificadas desses documentos.



# Base Legal da LOA

## Constituição Federal

*Art. 165* - Leis de iniciativa do Poder Executivo estabelecerão:

- I - o plano plurianual;
- II - as diretrizes orçamentárias;
- III - os orçamentos anuais.

## Lei Federal 4.320/64

Estabelece as normas gerais para elaboração, execução e controle orçamentário.

## Lei Orgânica do Município

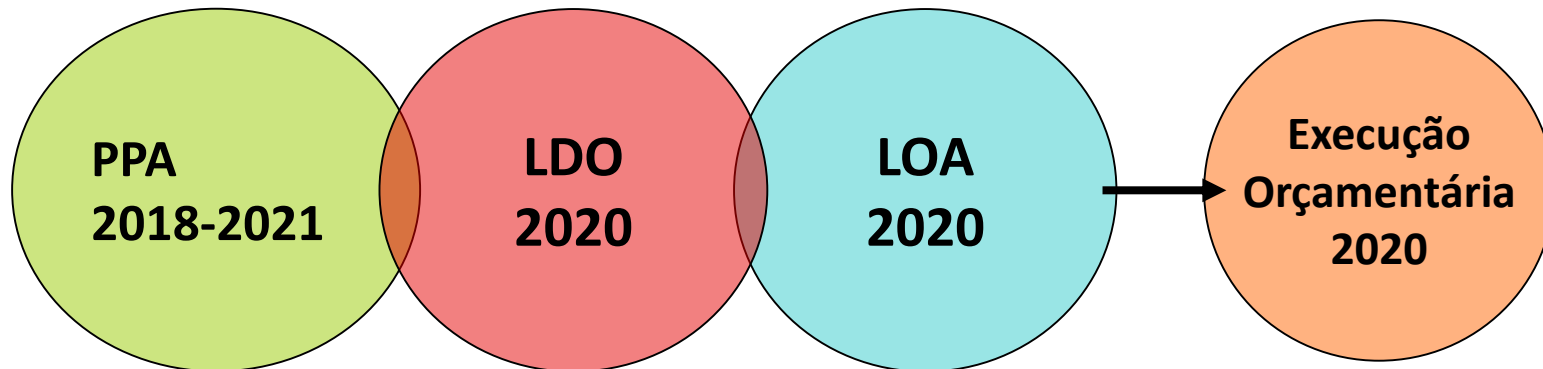
*Art. 274* - Leis de iniciativa do Poder Executivo estabelecerão, com observância dos preceitos constitucionais e demais normas gerais de direito financeiro:

- I - o plano plurianual;
- II - as diretrizes orçamentárias;
- III - os orçamentos anuais.



# Ciclo Orçamentário 2020

Programa de Governo + PPA 2018-2021



**PPA**  
até 30/08  
(no 1º ano)

Lei nº 6.610, de 14/11/2017

**LDO**  
até 30/04  
(todo ano)

Lei nº 6.800, de 03/07/2019

**LOA**  
até 15/10  
(todo ano)



# Cenário Econômico Atual



# Mercado Nacional

- O atual cenário econômico sugere cautela.
- A economia cresceu 0,4% no segundo trimestre mas não ainda se recuperou definitivamente.
- A taxa de desemprego continua elevada (11,8% em agosto e setembro).
- Perspectivas de reformas (Previdência, Tributária e Administrativa).



# Notícias 3º Trimestre

## “Prévia” do PIB medida pelo Banco Central registra alta de 0,44% em setembro

- ✓ IBC-Br: mede o nível de atividade econômica
- ✓ Setembro/19: + 0,44% em relação à agosto
- ✓ Agosto/19: + 0,22%
- ✓ Setembro/2018: + 2,11%.
- ✓ PIB 1º Trimestre: -0,1%; PIB 2º Trimestre: +0,4%

*Fonte: G1, 14/11/19*

## PIB e Inflação

- ✓ Previsão de crescimento do PIB em 2019: 0,92%
- ✓ Previsão de inflação em 2019: 3,33%.
- ✓ Previsão para PIB 2020: 2,17%.

*Fonte: Focus Relatório de Mercado (BC), 14/11/19*



# Notícias 3º Trimestre

## Taxa de desemprego fica em 11,8% e Brasil tem 12,5 milhões de desocupados, aponta IBGE

- ✓ Agosto/19: 11,8%
- ✓ Setembro/18: 11,9%
- ✓ População desocupada: 12,5 milhões de pessoas no trimestre finalizado em setembro
- ✓ População ocupada: 93,8 milhões de pessoas.
- ✓ Renda média: R\$ 2.298,00

*Fonte: Estadão, 31/10/2019*

## China coloca US\$ 100 bilhões à disposição do governo Bolsonaro após encontro dos Brics

- ✓ XI Cúpula de Líderes do Brics, Brasília (DF)
- ✓ Investimentos deverão financiar principalmente projetos de infraestrutura
- ✓ Desde 2009, os chineses trouxeram US\$ 90 bilhões para o Brasil em financiamentos e investimentos

*Fonte: InfoMoney, 15/11/19*





# Produto Interno Bruto (PIB)

## Projetado x Efetivo



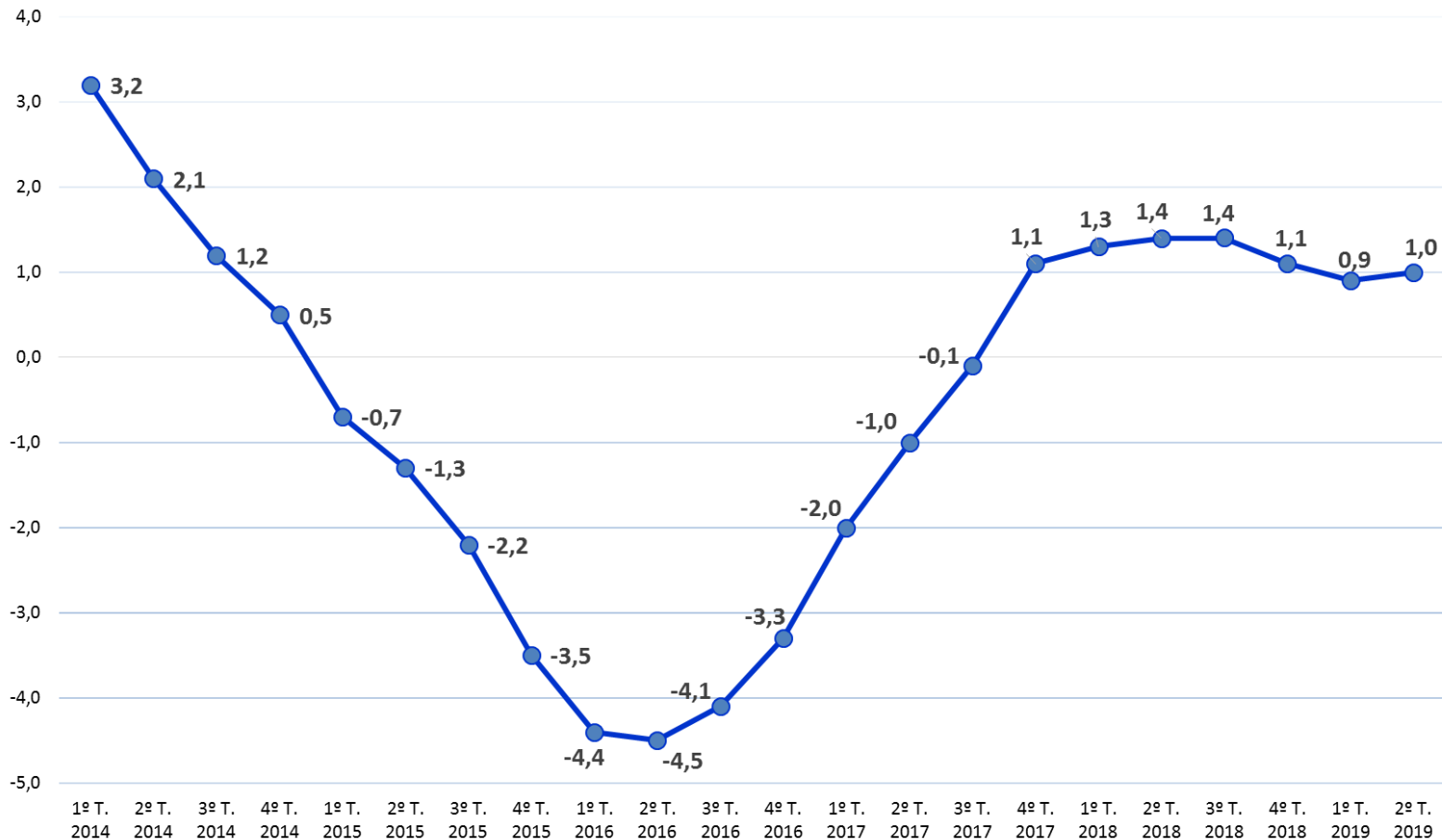
Fontes: PIB efetivo: IBGE

PIB projetado 2005-2018: LDO GOVERNO FEDERAL

PIB 2019-2022\* (Expectativas): Boletim Focus/Banco Central, 13/09/2019

# Histórico

## Produto Interno Bruto (PIB), em %



Fonte: Contas Nacionais/Taxa acumulada em quatro trimestres (em relação ao mesmo período do ano anterior) (%)

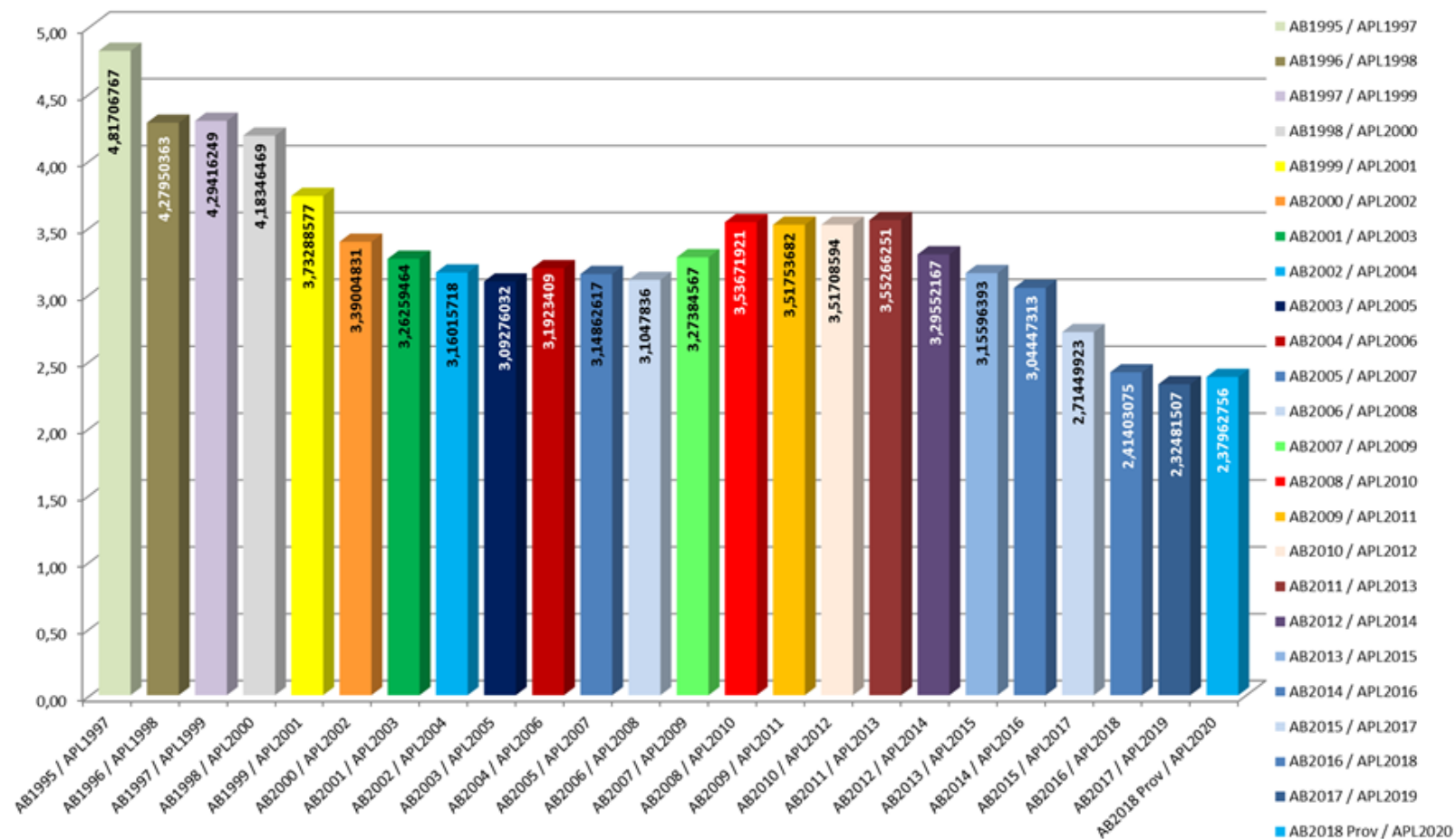
# IBC-Br Atividade Econômica

## Var. % em 12 meses, dados mensais



Fonte: Banco Central do Brasil - <https://www.bcb.gov.br/estatisticas>

# Menor índice de participação no ICMS dos últimos 20 anos



## Composição do ICMS

Valor Adicionado: 76%

População: 13%

Receita Tributária Própria: 5%

Áreas inundadas e protegidas: 1%

Área Cultivada: 3%

Componente Fixo: 2%

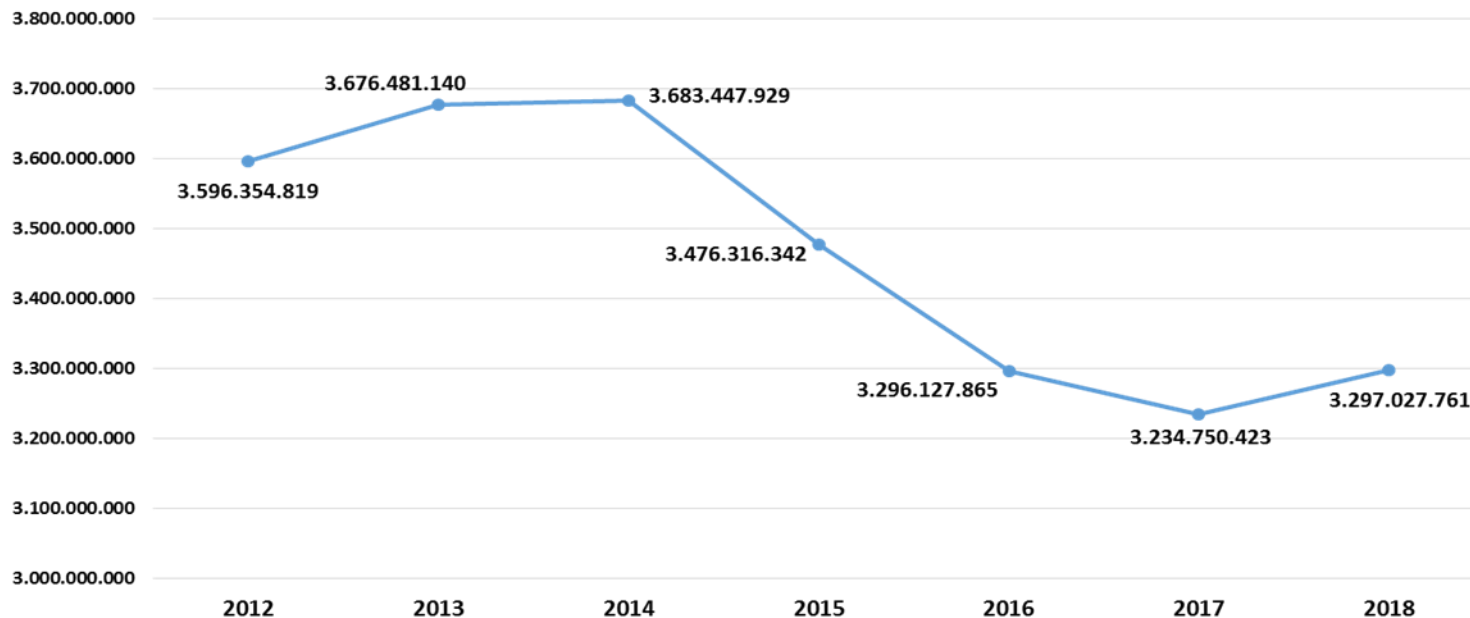
# Metodologia de Cálculo do ICMS

O repasse dos 25% de ICMS arrecadado pelo Estado aos municípios segue diretrizes contidas no art. 158 da Constituição Federal e critérios definidos na Lei Estadual nº 8.510 de 2003. Para se chegar ao índice de participação dos municípios na distribuição do ICMS, é calculado o coeficiente de participação com base nos seguintes critérios e pesos:

- 76% - Valor Adicionado
- 13% - População
- 5% - Receita Tributária Própria Municipal
- 3% - Área Cultivada
- 0,5% - Área Inundada para geração de energia elétrica
- 0,5% - Área de Preservação Ambiental
- **2% - Percentual fixo**



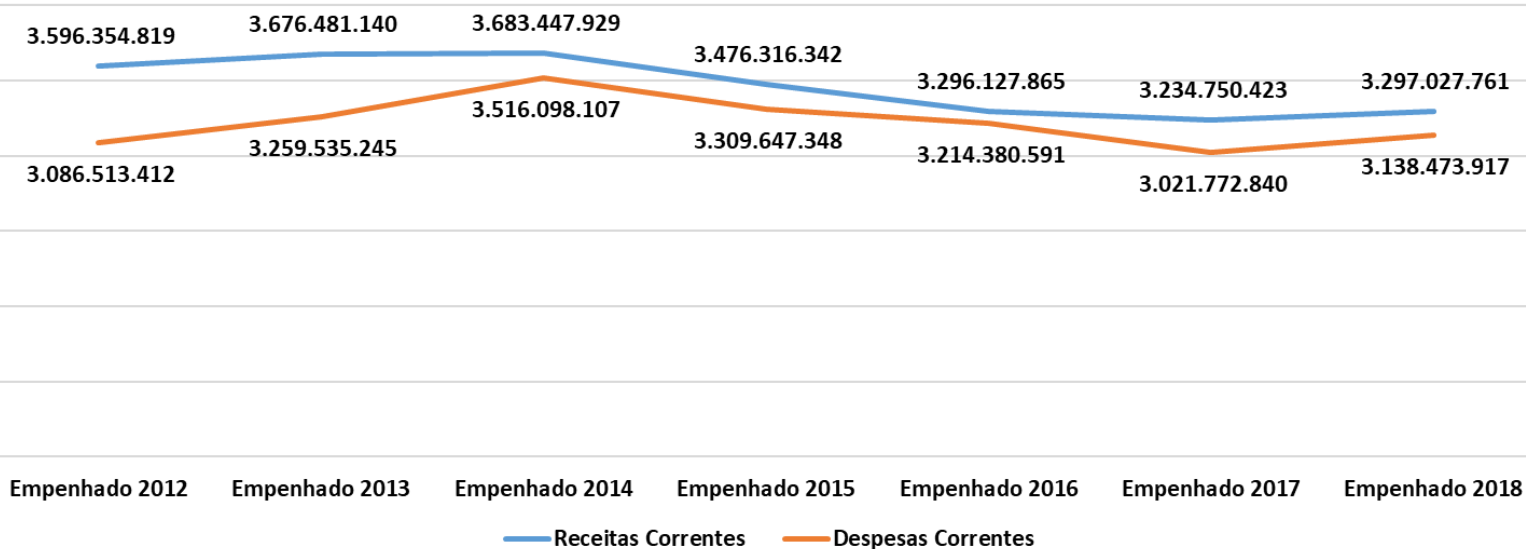
# Evolução Anual das Receitas Correntes



2012	2013	2014	2015	2016	2017	2018
3.596.354.818,96	3.676.481.139,68	3.683.447.929,34	3.476.316.341,91	3.296.127.864,89	3.234.750.423,48	3.297.027.760,96

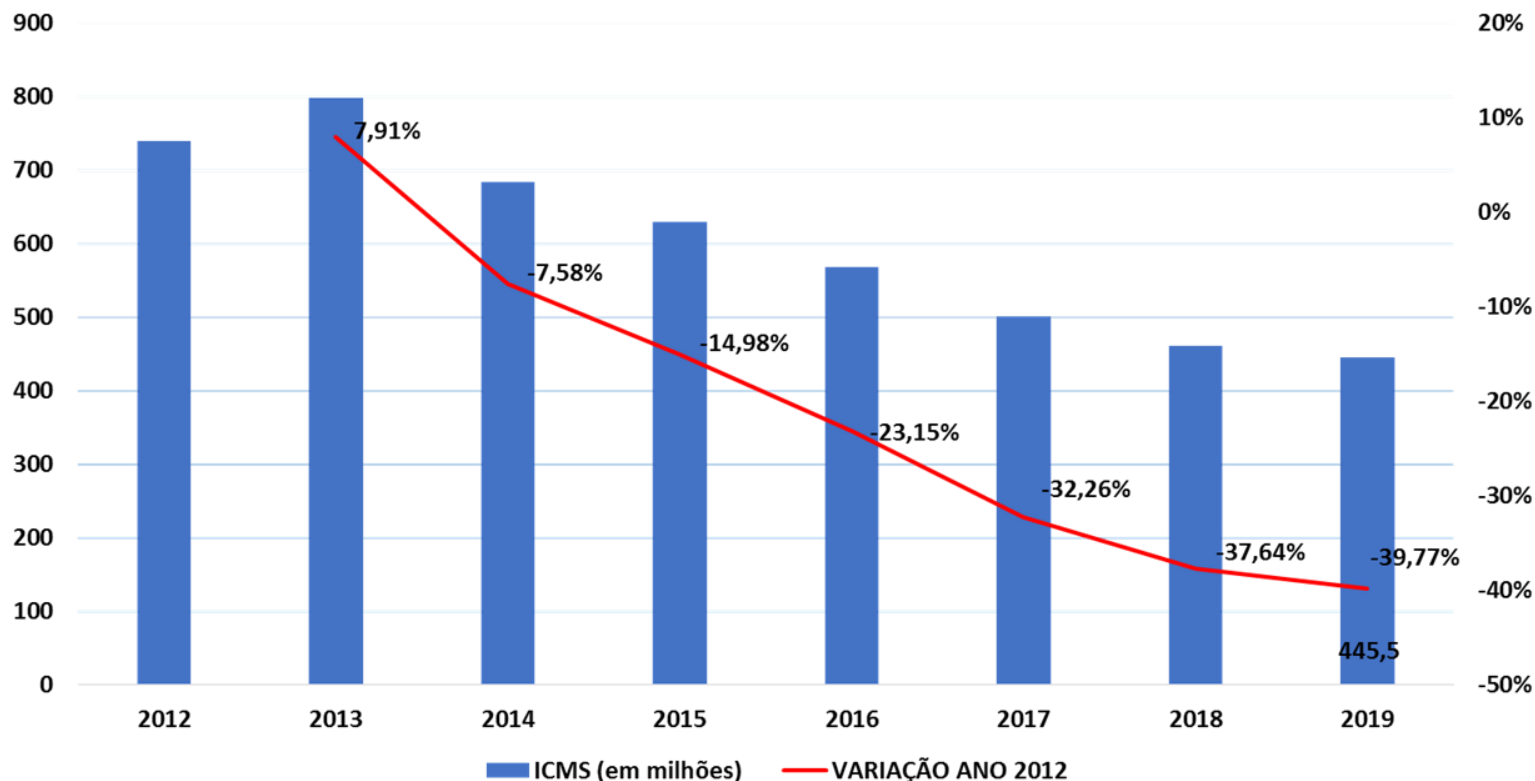
Fonte: Sistema Financeiro - Aequus Consultoria S/S Ltda, corrigido pelo IPCA agosto/2019, em reais.

# Evolução Anual das Receitas Correntes x Despesas Correntes



Fonte: Sistema Financeiro - Aequis Consultoria S/S Ltda, corrigido pelo IPCA agosto/2019, em reais.

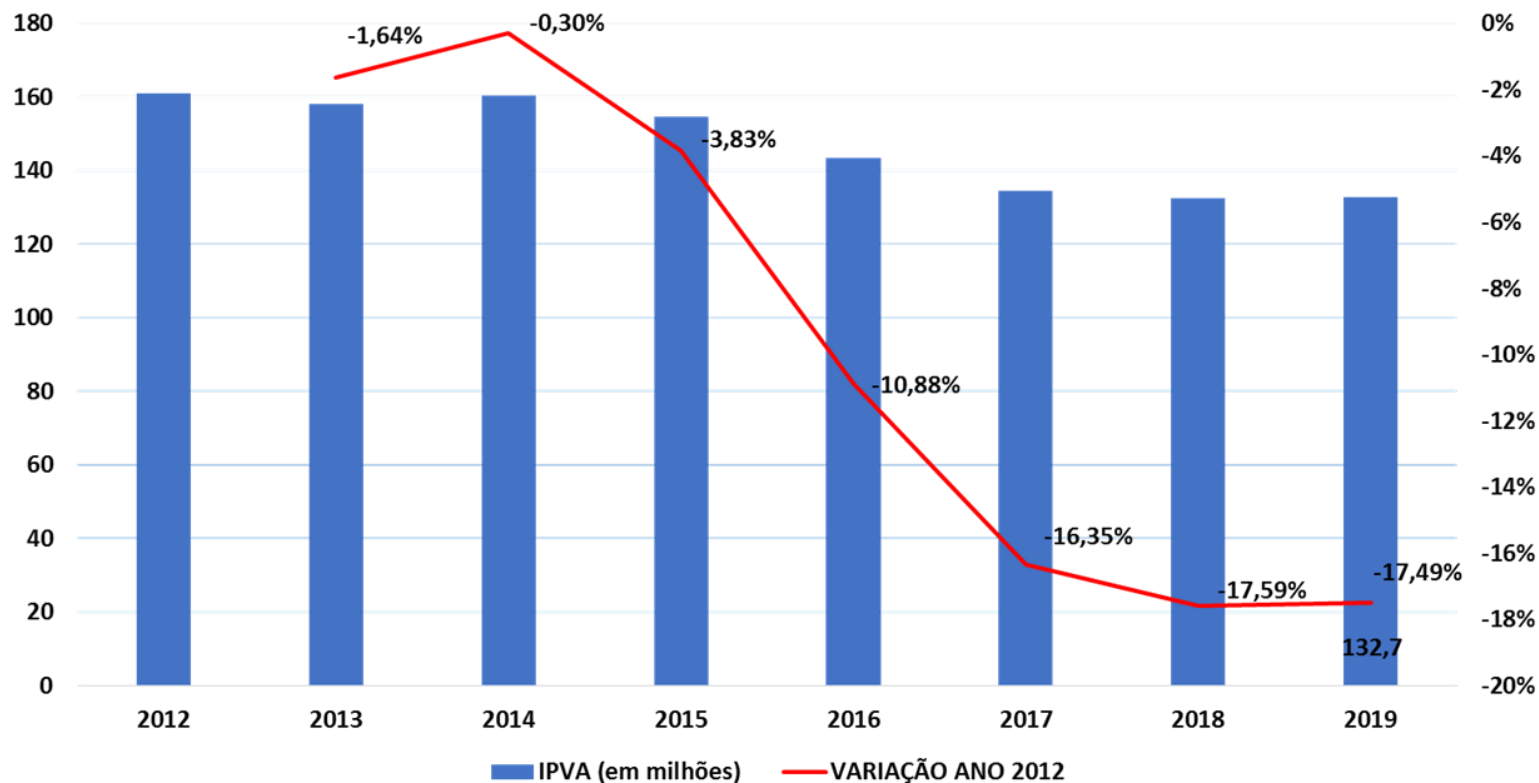
# Evolução da Transferência do ICMS no período de janeiro a agosto e Variação em relação ao ano de 2012



Fonte: Sistema Financeiro - Aequus Consultoria S/S Ltda, corrigido pelo IPCA agosto/2019.

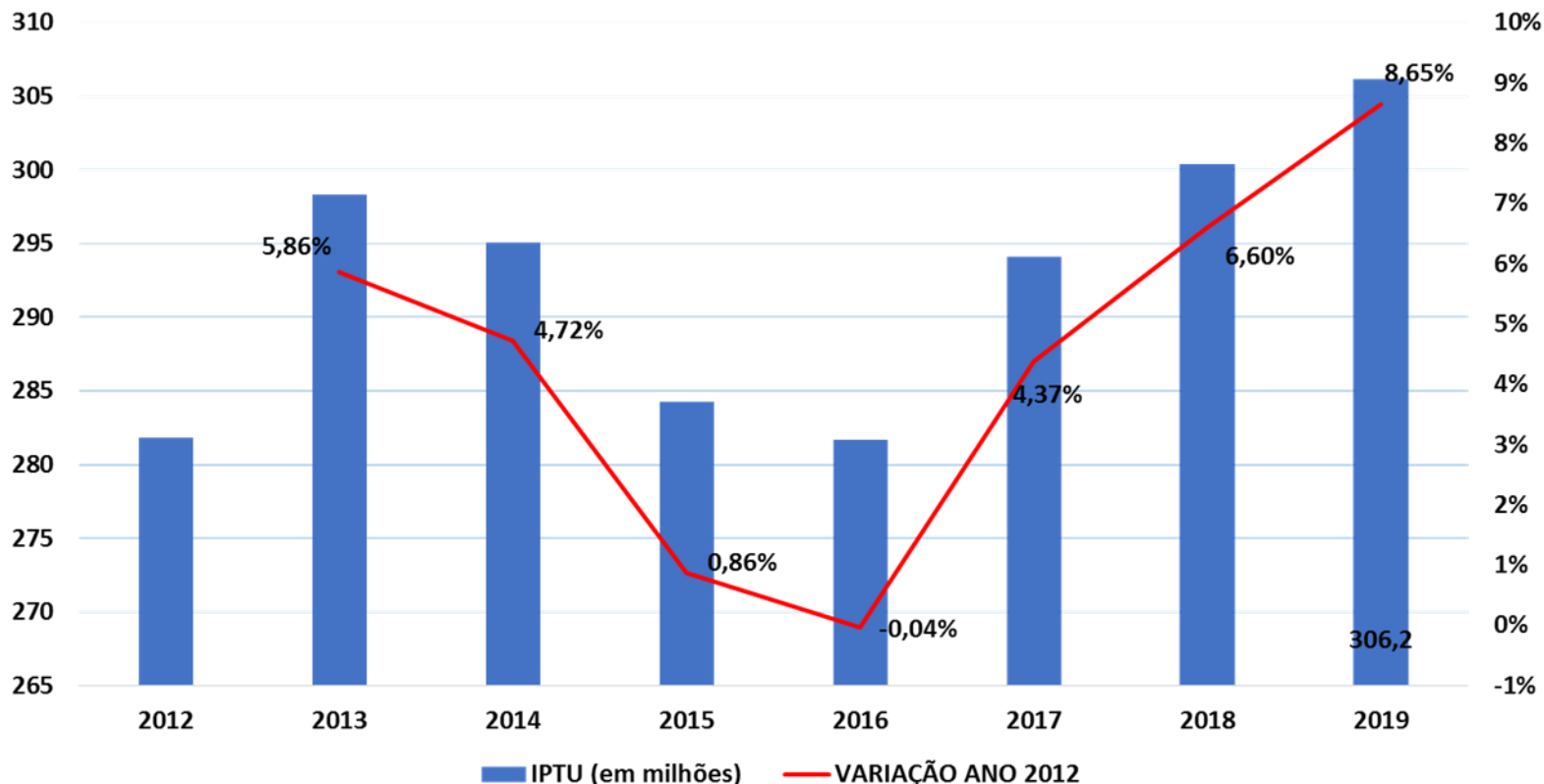


# Evolução da Transferência do IPVA no período de janeiro a agosto e Variação em relação ao ano de 2012

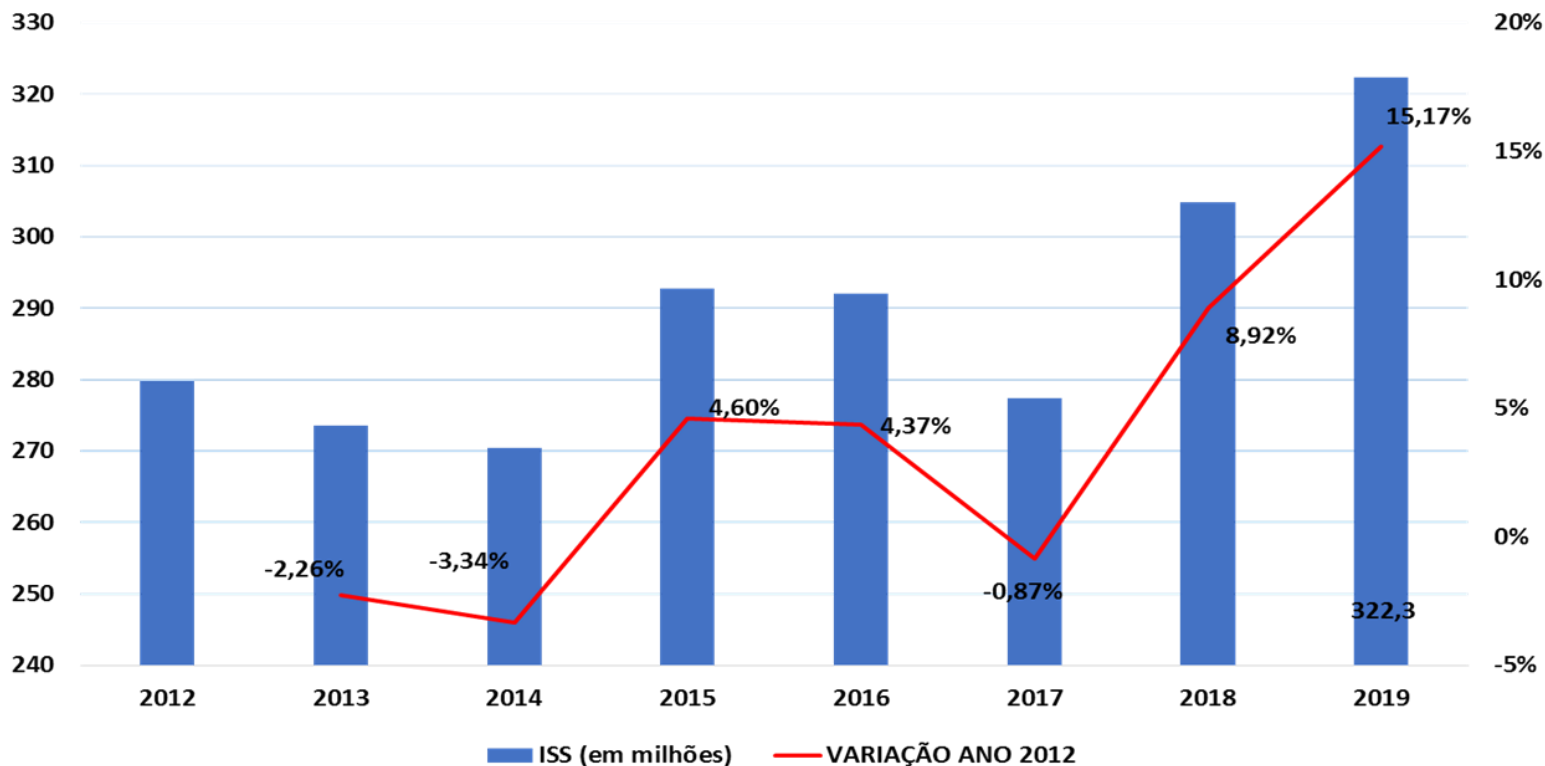


Fonte: Sistema Financeiro - Aequus Consultoria S/S Ltda, corrigido pelo IPCA agosto/2019.

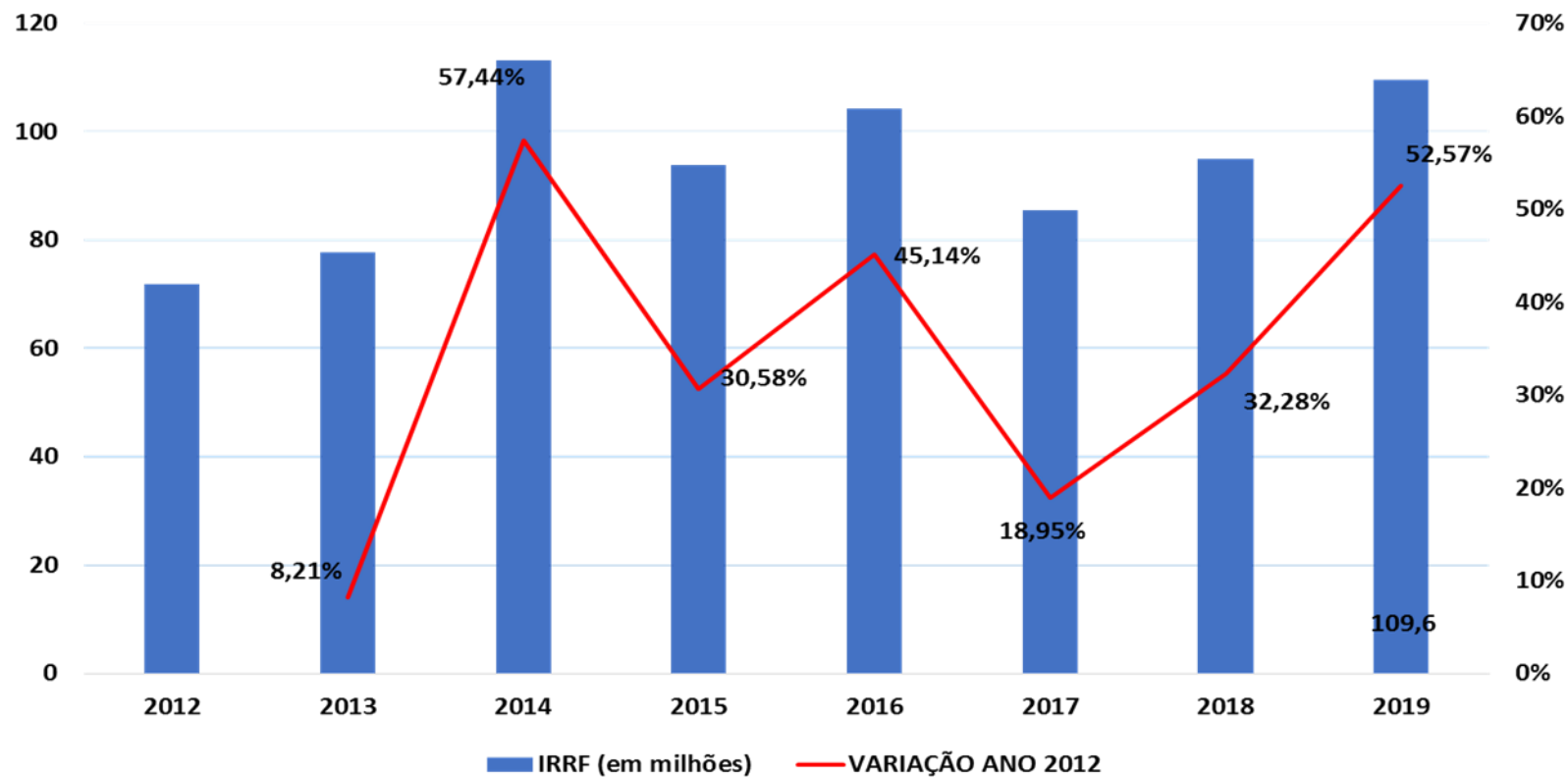
# Evolução da Arrecadação do IPTU no período de janeiro a agosto e Variação em relação ao ano de 2012



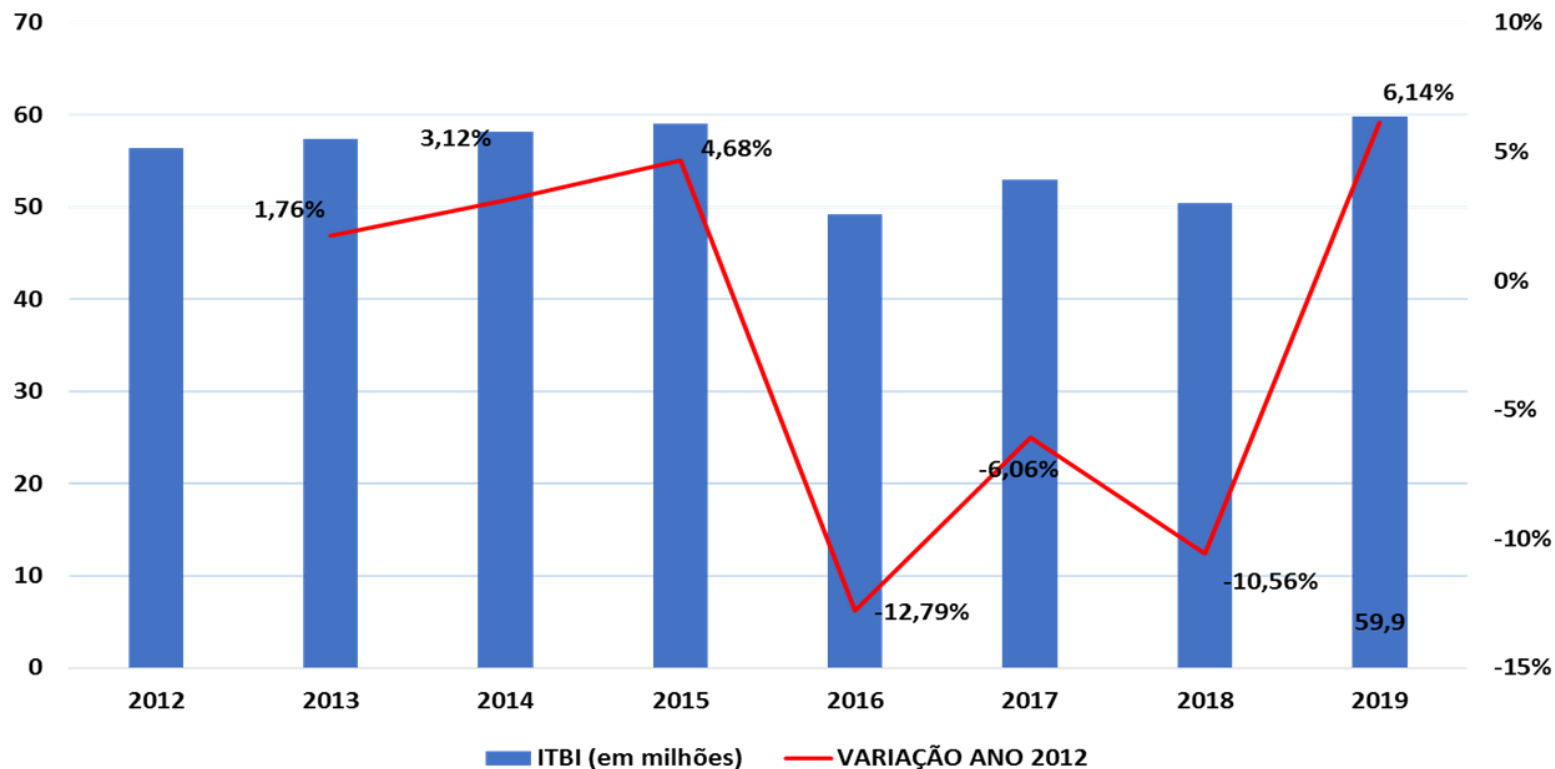
# Evolução da Arrecadação do ISS no período de janeiro a agosto e Variação em relação ao ano de 2012



# Evolução da Arrecadação do IRRF no período de janeiro a agosto e Variação em relação ao ano de 2012



# Evolução da Arrecadação do ITBI no período de janeiro a agosto e Variação em relação ao ano de 2012



# Limites de Endividamento - Comprometimento sobre a Receita Corrente Líquida Projetada - 2019

## Contratações de Operações de Crédito

% sobre a RCL Projetada - LIMITE	16,00%
% sobre a RCL Projetada	11,63%

## Pagamento de Amortizações, Juros e Encargos

% sobre a RCL Projetada - LIMITE	11,50%
% sobre a RCL Projetada	8,57%

## Dívida Consolidada Líquida

% sobre a RCL Projetada - LIMITE	120,00%
% sobre a RCL Projetada	84,30%



# DADOS da LOA 2020



# Dados Consolidados do Município

Valores em R\$ mil

	LOA - 2020	
<b>Administração Direta</b>	<b>5.153.545</b>	<b>89,10%</b>
Recurso Tesouro	2.924.607	50,56%
Recursos Vinculados	2.228.938	38,54%
<b>Administração Indireta</b>	<b>630.601</b>	<b>10,90%</b>
<b>Total Orçamento Fiscal</b>	<b>5.784.146</b>	<b>100,00%</b>

Obs. Os valores das transferências financeiras estão dentro do recurso tesouro.

Valores em R\$ mil

## Transferências financeiras do Tesouro:

SBC Prev:.....	340.000
Câmara:.....	80.000
IMASF:.....	13.000
Fundação Criança:.....	12.500
ETC:.....	11.300
Agência Reguladora:.....	1.000
<b>Total:.....</b>	<b>457.800</b>





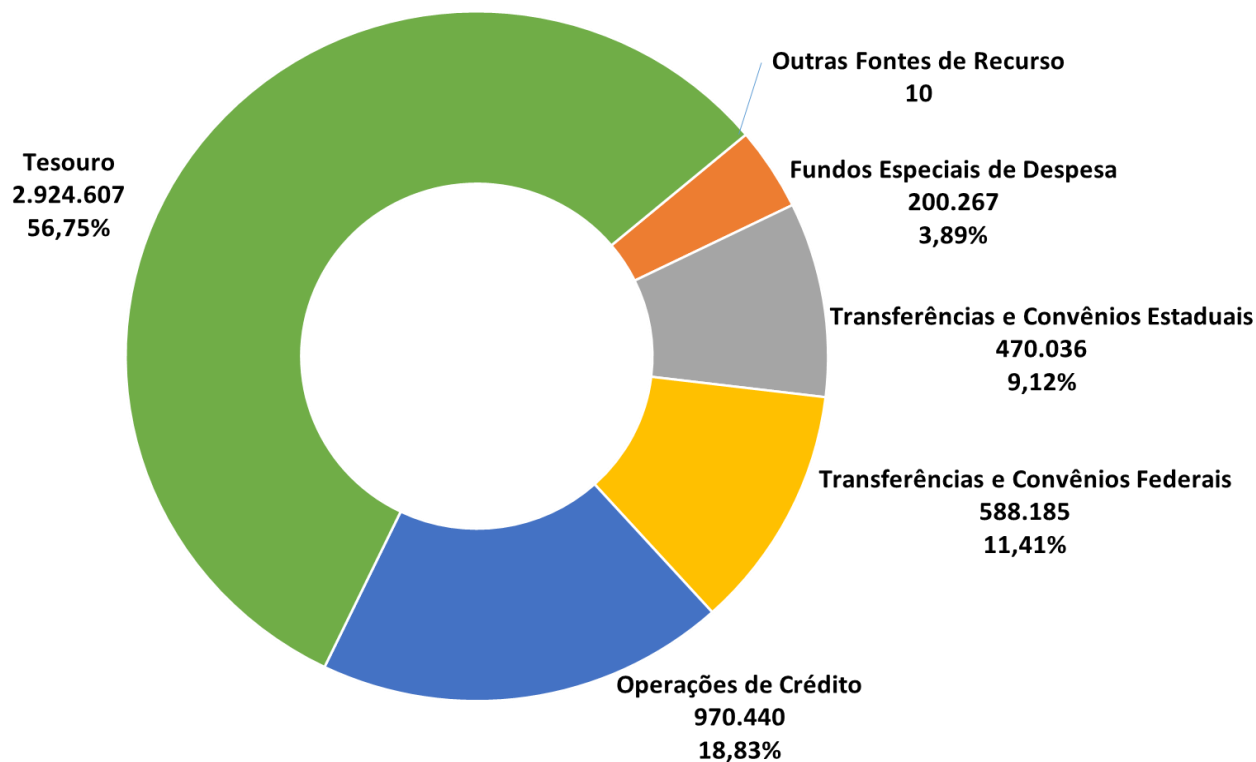
# Receita da Administração Direta e Indireta

Valores em R\$ mil

	<b>LOA - 2020</b>
Prefeitura do Município de São Bernardo do Campo	5.153.545
Faculdade de Direito de São Bernardo do Campo	40.757
Instituto Municipal de Assistência à Saúde do Funcionalismo	165.853
Fundação Criança de São Bernardo do Campo	19.461
Rotativo São Bernardo	8.203
Instituto de Previdência do Município de São Bernardo do Campo	396.327
<b>Total da Receita</b>	<b>5.784.146</b>



# Receita da Administração Direta por Fonte de Recurso

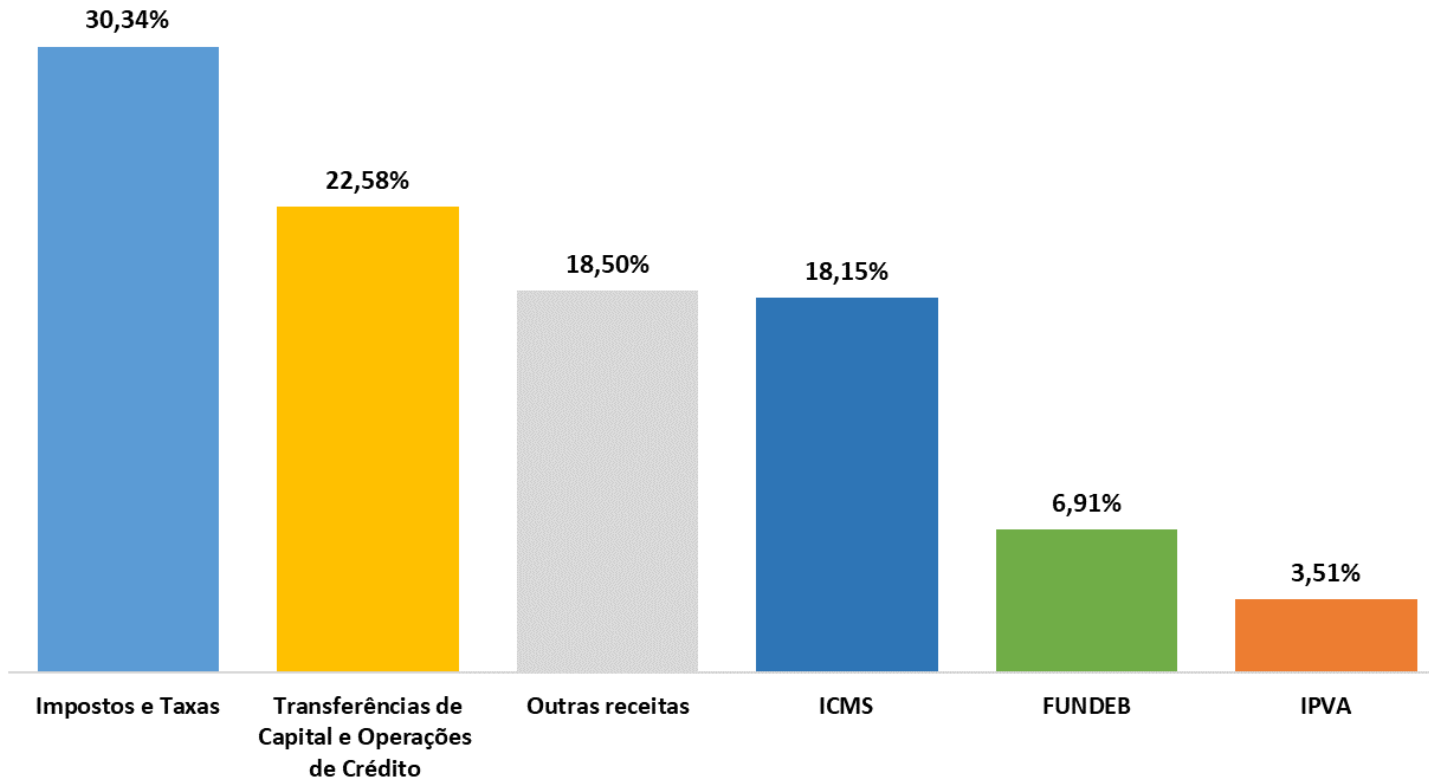


**Total da Receita: 5.153.545**

*(Valores em R\$ mil)*

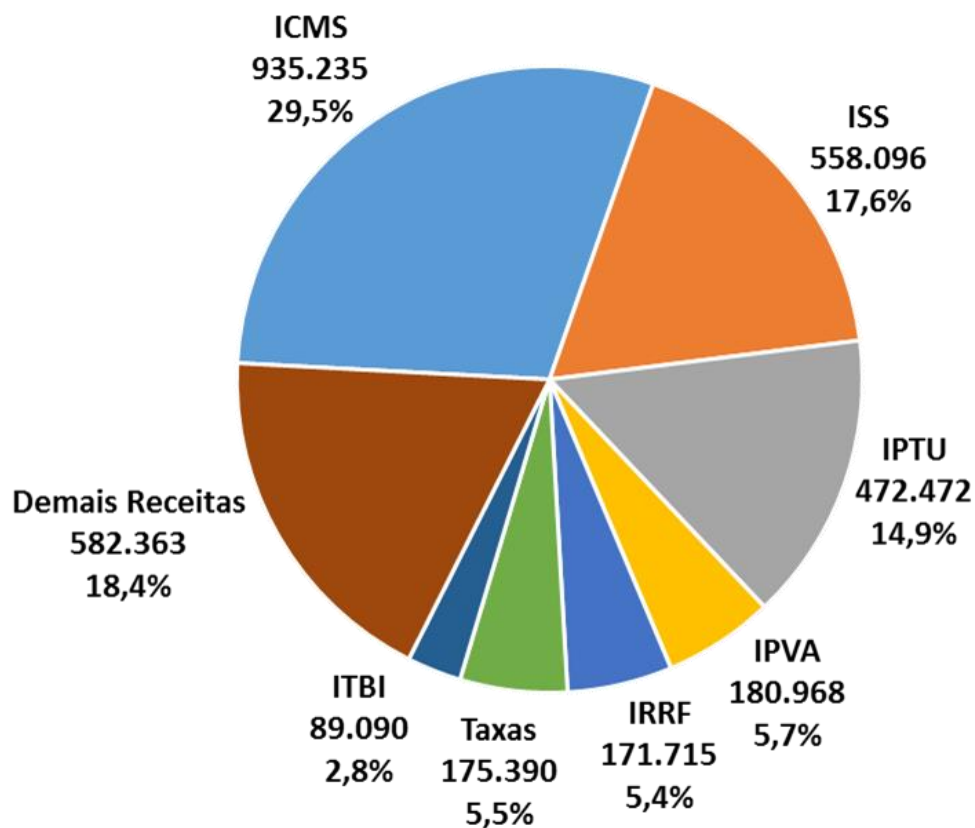
# Composição da Receita

## Principais Itens



**Total da Receita: 5.153.545**  
(Valores em R\$ mil)

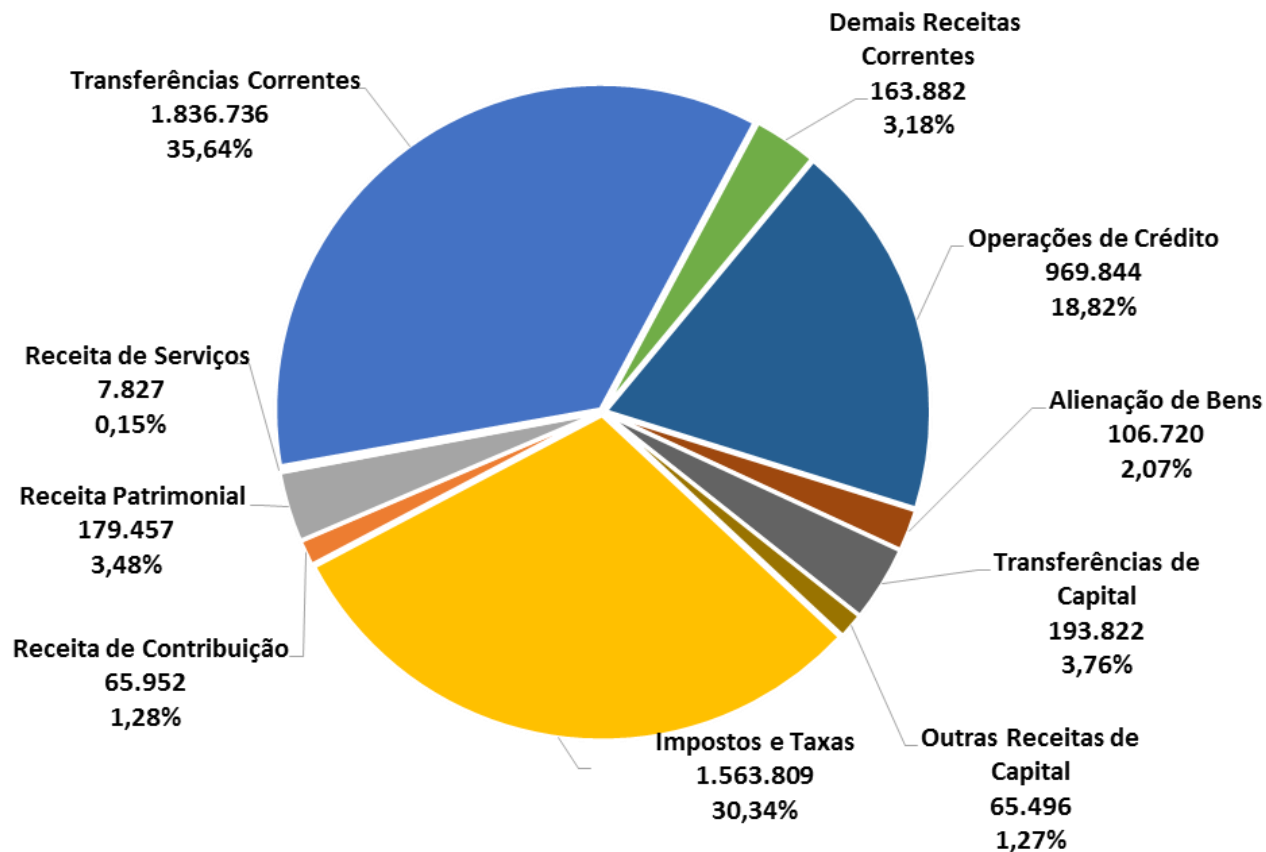
# Principais Receitas do Tesouro



Valores em R\$ mil

Receita Total do Tesouro	3.165.329
Deduções da Receita (FUNDEB)	-240.722
<b>Receita Total do Tesouro - Deduções</b>	<b>2.924.607</b>

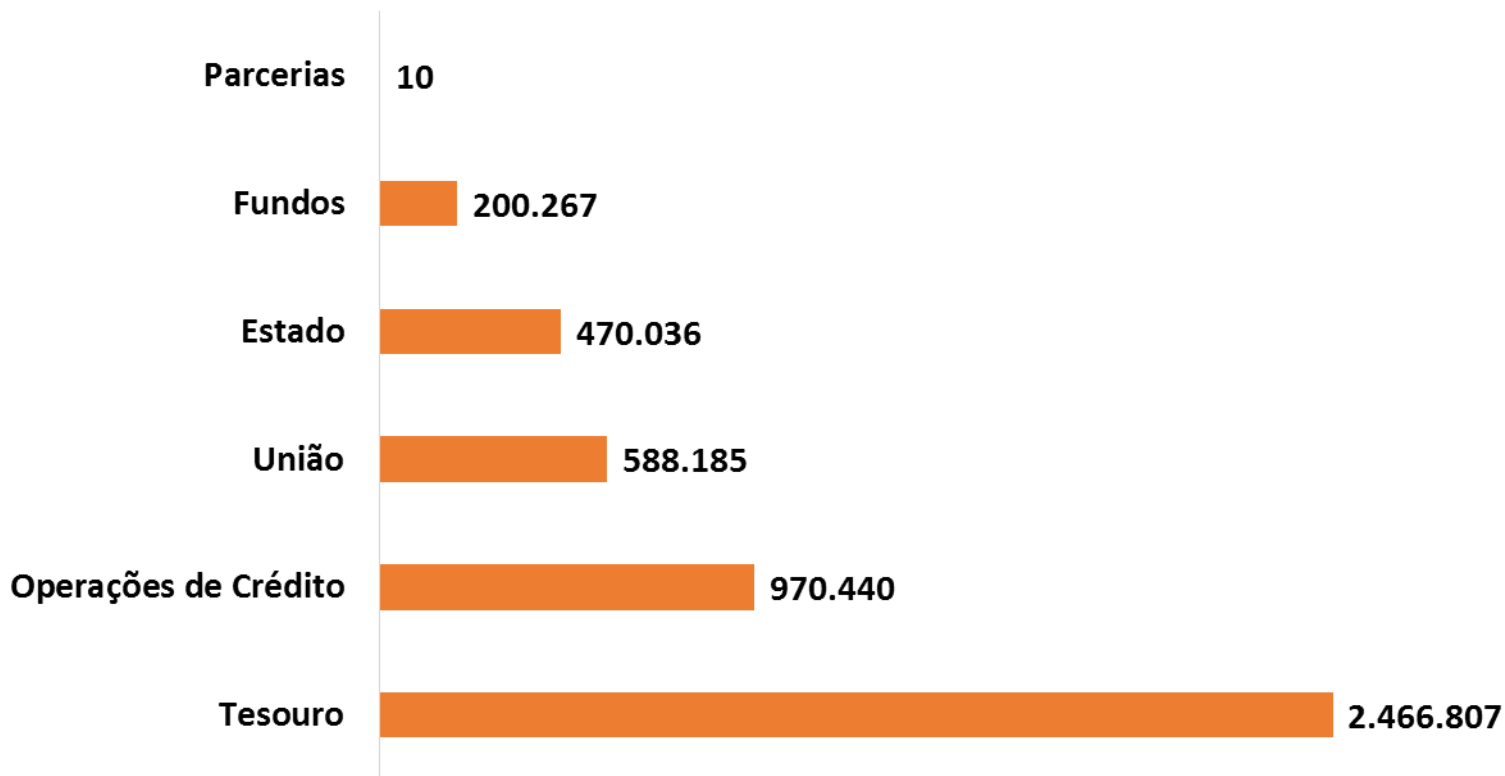
# Composição da Receita Por Categoria



**Total da Receita: 5.153.545**

*(Valores em R\$ mil)*

# Despesa da Administração Direta por Fonte de Recursos

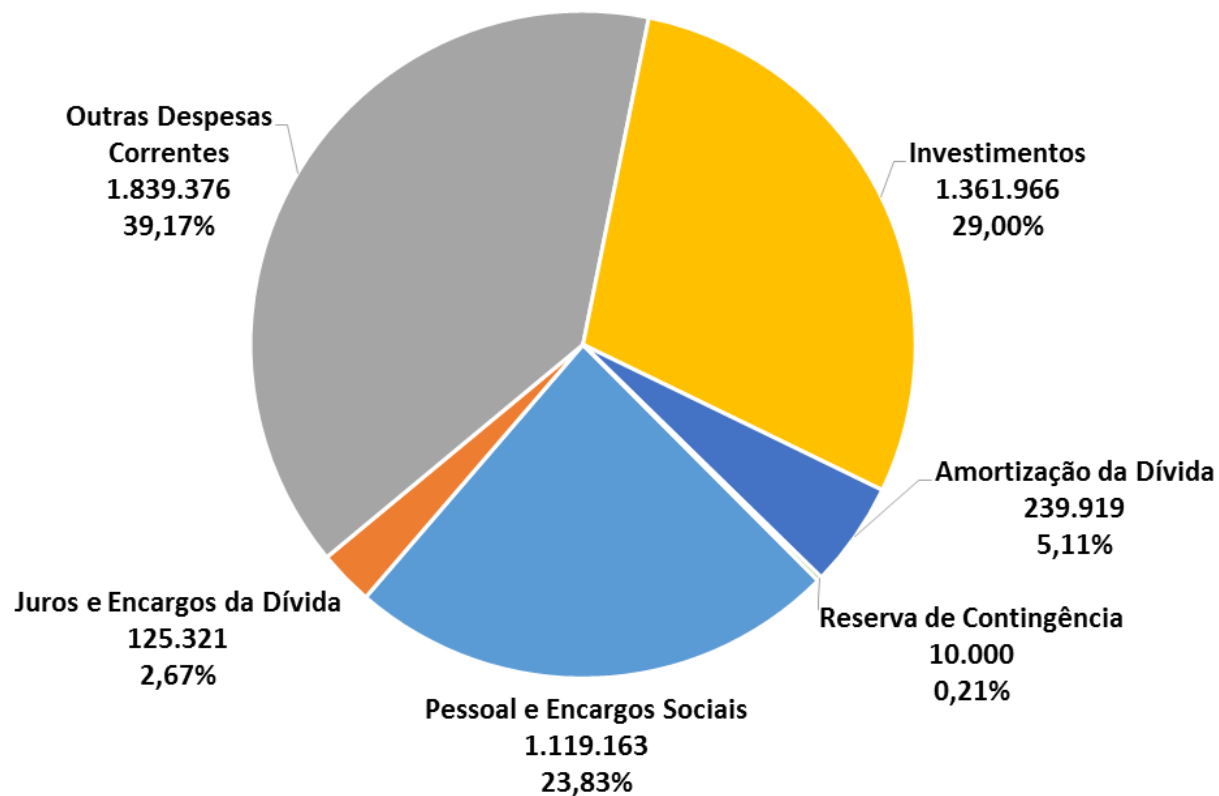


**Total: 4.695.745**

*(Valores em R\$ mil)*



# Despesa da Administração Direta Por Grupo



**Despesa Total: R\$ 4.695.745**

*(Valores em R\$ mil)*

# Despesa Total por Secretaria

Valores em R\$ mil

UNIDADES	LOA 2020	%
Secretaria de Saúde - Fundo de Saúde	1.186.396	25,27%
Secretaria de Transportes e Vias Públicas	955.651	20,35%
Secretaria de Educação	915.478	19,50%
Encargos Gerais do Município	348.649	7,42%
Secretaria de Serviços Urbanos	310.695	6,62%
Secretaria de Habitação	246.937	5,26%
Secretaria de Administração e Inovação	223.223	4,75%
Secretaria de Obras e Planejamento Estratégico	125.857	2,68%
Secretaria de Segurança Urbana	88.758	1,89%
Secretaria de Finanças	65.524	1,40%
Procuradoria Geral do Município	50.122	1,07%
Secretaria de Assistência Social	48.394	1,03%
Secretaria de Comunicação	24.956	0,53%

Valores em R\$ mil

Encargos Gerais do Município	LOA 2020	%
Dívida	328.365	94,18%
Reserva de Contingência	10.000	2,87%
Demais	10.284	2,95%
<b>Total</b>	<b>348.649</b>	<b>100,00%</b>



# Despesa Total por Secretaria

Valores em R\$ mil

UNIDADES	LOA 2020	%
Secretaria de Esportes e Lazer	24.450	0,52%
Secretaria de Governo	19.845	0,42%
Secretaria de Cultura e Juventude	17.995	0,38%
Secretaria de Desenvolvimento Econômico, Ciência, Tecnologia, Trabalho e Turismo	17.906	0,38%
Secretaria de Meio Ambiente e Proteção Animal	12.935	0,28%
Secretaria de Cidadania, Assuntos Jurídicos e Pessoa com Deficiência	4.880	0,10%
Secretaria de Chefia de Gabinete	2.998	0,06%
Gabinete do Prefeito	2.501	0,05%
Secretaria de Coordenação Governamental	1.595	0,03%
<b>Total da Despesa por Secretaria</b>	<b>4.695.745</b>	<b>100,00%</b>

Transferências Financeiras	457.800
<b>Total da Administração Direta</b>	<b>5.153.545</b>

# Financiamento dos Investimentos

## Administração Direta

Valores em R\$ mil

Fonte de Recursos	LOA 2020	% s/ Total
01 - Tesouro	168.948	3,60%
02 - Estado	24.257	0,52%
03 - Fundos	51.575	1,10%
05 - União	146.746	3,13%
07 - Operações de Crédito	970.440	20,67%
<b>Total</b>	<b>1.361.966</b>	<b>29,00%</b>

<b>Total - Administração Direta</b>	<b>4.695.745</b>	<b>100,00%</b>
-------------------------------------	------------------	----------------



# Comprometimento da Receita Corrente Líquida com Despesas de Pessoal

	LOA 2020
Receita Corrente Líquida (RCL) - PMSBC	3.815.133.000
Gastos com Pessoal	1.459.091.000
% sobre a RCL - PMSBC	38,24%
Limite Máximo LRF	54,00%
Limite Prudencial LRF	51,30%
Limite Alerta - TCESP	48,60%



# Limites constitucionais e legais

## Educação e Saúde

Em % da Receita de Impostos

	Limite Mínimo	Previsto
Gasto Total com Educação	25,00%	27,06%
Gasto Total com Saúde	15,00%	22,32%

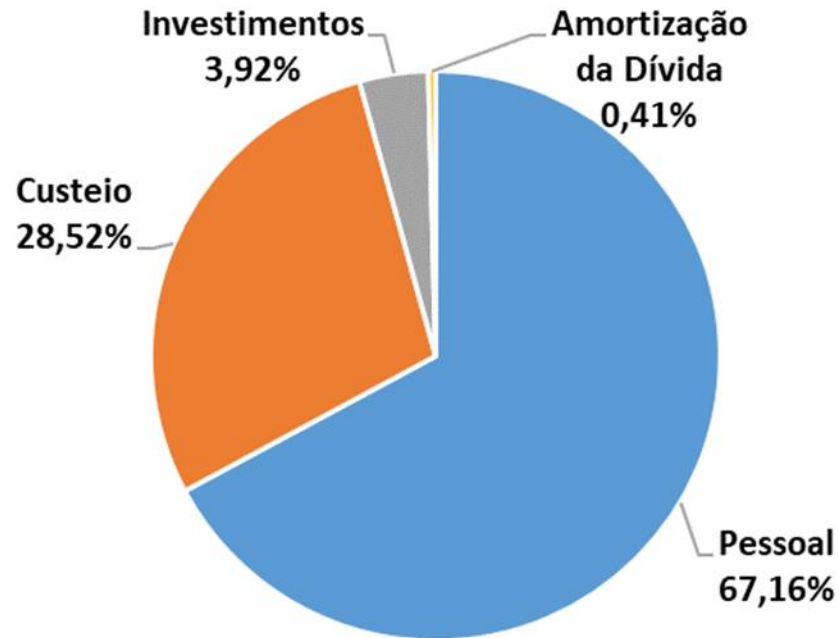
# Aplicação Constitucional na Educação

Valores em R\$ mil

<b>Receita de Transferência e Impostos</b>	<b>LOA 2020</b>
ICMS	935.235
FPM	79.915
IPI - Exportação	7.350
IPTU	472.472
IR	171.715
ITBI	89.090
ISS	558.096
ITR	127
IPVA	180.968
Atualização Monetária, Multas e Juros de Mora e Crédito de Dívida Ativa dos Impostos	92.469
<b>Total Transferências e Impostos</b>	<b>2.587.437</b>
<b>Aplicação Total em Educação - 27,06%</b>	<b>700.160</b>



# Educação



Valores em R\$ mil

Aplicação Municipal em Educação	700.160
Juros EC53	1.266
Deduções FUNDEB	(240.722)
<b>Total Despesa com Educação</b>	<b>460.704</b>

# Educação

## Unidades Escolares

Descrição	Quantidade
EMEBs – Escola Municipal de Educação Básica	178
EMEBE – Escola Municipal de Educação Especial	1
EMEBB – Escola Municipal de Educação Básica Bilíngue	1
Creches Parceiras	28
<b>Total de Unidades Escolares</b>	<b>208</b>

## Número de alunos

Descrição	Quantidade
Creches	8.751
Pré-Escola	23.128
Fundamental (do 1º ao 5º ano)	43.547
EJA - Educação de Jovens e Adultos	3.280
Educação Especial	132
Creches Parceiras	3.200
<b>Total de Alunos</b>	<b>82.038</b>



# Educação

<b>Merenda Escolar</b>	<b>59.159</b>
Tesouro	22.279
União	36.880
<b>Uniforme Escolar</b>	<b>5.571</b>
Tesouro	5.571
<b>Material Escolar</b>	<b>4.650</b>
Tesouro - 25% EC	4.150
União	500
<b>Transporte Escolar</b>	<b>30.117</b>
Tesouro - 25% EC	13.837
União	16.280
<b>Convênios e Parcerias</b>	<b>38.825</b>
Tesouro - 25% EC	36.355
União	2.470

*Valores em R\$ mil*





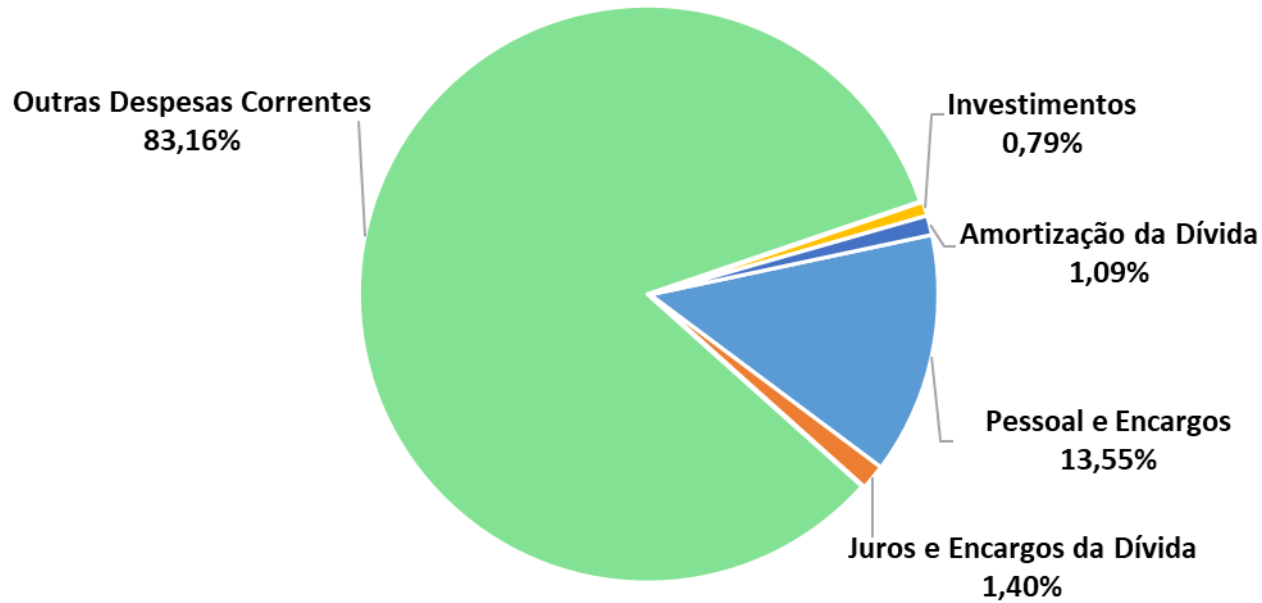
# Aplicação Constitucional na Saúde

Valores em R\$ mil

<b>Receita de Transferência e Impostos</b>	<b>LOA 2020</b>
ICMS	935.235
FPM	79.915
IPI - Exportação	7.350
IPTU	472.472
IR	171.715
ITBI	89.090
ISS	558.096
ITR	127
IPVA	180.968
Atualização Monetária, Multas e Juros de Mora e Crédito de Dívida Ativa dos Impostos	92.469
<b>Total Transferências e Impostos</b>	<b>2.587.437</b>
Aplicação Obrigatória - 15%	388.116
Adicional de Recursos do Tesouro	189.400
<b>Aplicação Total em Saúde - 22,32%</b>	<b>577.516</b>



# Saúde



Valores em R\$ mil

<b>Despesa Corrente</b>	<b>566.656</b>
Pessoal e Encargos	78.267
Juros e Encargos da Dívida	8.105
Outras Despesas Correntes	480.284
<b>Despesa de Capital</b>	<b>10.860</b>
Investimentos	4.571
Amortização da Dívida	6.289
<b>Total Geral</b>	<b>577.516</b>

# Saúde – Custos dos Hospitais

## Manutenção e funcionamento

Valores em R\$ mil

Hopital	Tesouro	Estado	União	Total
HMU/Hospital da Mulher	47.331		40.000	87.331
Hospital Anchieta	49.713		40.000	89.713
Hospital de Clínicas de São Bernardo do Campo	38.698	24.500	65.360	128.558
Hospital de Pronto Socorro/Hospital de Urgência	49.314		60.850	110.164
<b>Total por Fonte</b>	<b>185.056</b>	<b>24.500</b>	<b>206.210</b>	<b>415.766</b>



# Serviços Urbanos

<b>Manutenção de parques, praças e áreas verdes</b>	<b>3.470</b>
<b>Manutenção e conservação das vias e logradouros</b>	<b>25.700</b>
<b>Gestão dos serviços de limpeza urbana</b>	<b>150.000</b>
<b>Execução de obras de microdrenagem</b>	<b>51.308</b>
<b>Manutenção do sistema de drenagem e operação de elevatórias</b>	<b>800</b>

*Valores em R\$ mil*



# Transporte e Vias Públicas

<b>Sinalização e fiscalização do trânsito</b>	<b>56.957</b>
<b>Gratuidades</b>	<b>46.820</b>
<b>Gestão e controles de radares eletrônicos</b>	<b>49.486</b>

*Valores em R\$ mil*



# Transporte e Vias Públicas

## Programa de Transporte Urbano

### Programa de transporte urbano

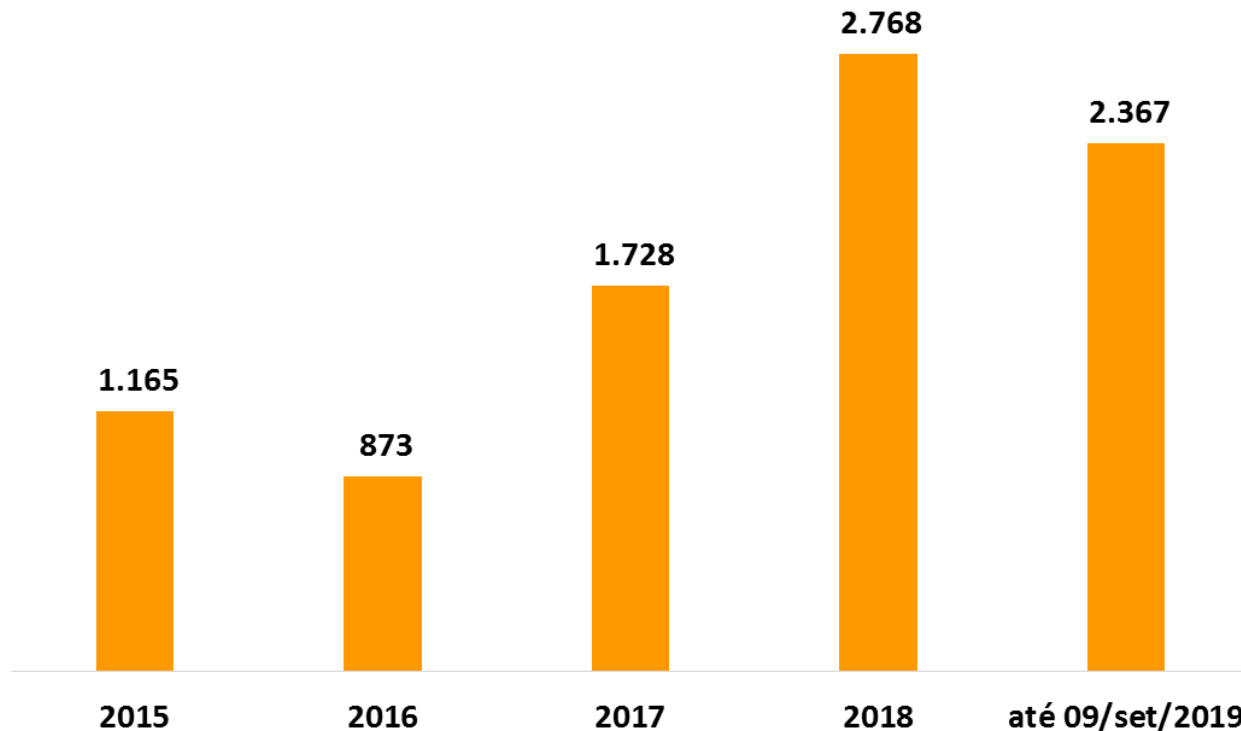
Valores em R\$ mil

Ações	Operações de crédito
Corredor Vila São Pedro- Obras do Grupo II	18.770
Corredor Alvarenga II	17.800
Gerenciamento, Supervisão e Auditoria	13.597
Sistema de Semáforos	9.370
Terminal Batistini - Obras do Grupo II	9.280
Implantação do SIMCO e Sistema de Gestão de Trânsito	8.500
Projetos Urbanísticos e de Corredores de Transportes	8.020
Corredor Rudge Ramos	7.400
Corredor Castelo Branco - Obras do Grupo II	6.273
Corredor Rotary - Obras do Grupo II	3.770
Corredor Galvão Bueno - Obras do Grupo II	3.280
Desapropriações*	1.000
Monitoramento de Gases / Poços Alvarenga	600
Compensação Ambiental	340
<b>Total do Programa</b>	<b>108.000</b>

\*Alvarenga I, Rudge Ramos, Castelo Branco, Rotary, Galvão Bueno e São Pedro

# Secretaria de Desenvolvimento Econômico, Ciência, Tecnologia, Trabalho e Turismo

## Central de Trabalho e Renda – CTR Trabalhadores Inseridos no Mercado de Trabalho



	2015	2016	2017	2018	até 09/set/2019
Atendimentos	115.960	94.788	88.907	121.181	89.561
Vagas Oferecidas	6.899	3.574	7.013	9.249	7.380

# Administração e Modernização

**Pessoal** **1.217.603**

**Manutenção de Órgãos Externos** **2.954**

Com Policiamento 654

Com Defesa Civil 2.300

**PNAFM** **7.900.000**

*Programa Nacional de Apoio à Gestão Administrativa e Fiscal dos Municípios Brasileiros*

**PMAT** **3.315.000**

*Programa de Modernização Administrativa, Tributária e Gestão de Setores Sociais Básicos*

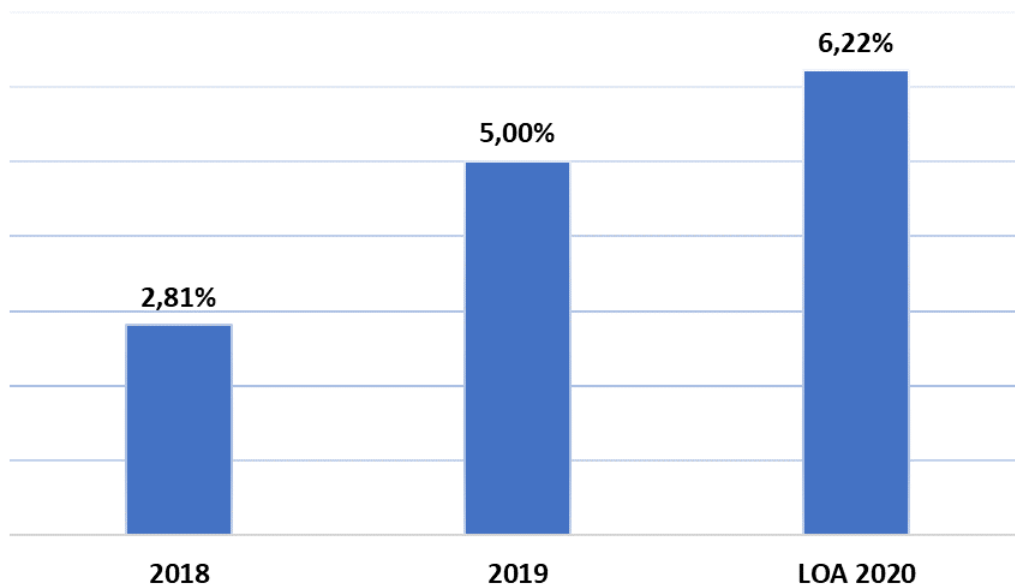
*Valores em R\$ mil*





# Administração e Modernização

## Índices de Reajuste Salarial



	Inflação	Aumento Salarial	Reajuste Concedido
<b>2018</b>	1,81%	1,00%	2,81%
<b>2019</b>	3,94%	1,06%	5,00%
<b>2020</b>	3,59%	2,63%	6,22%

# Administração e Modernização

## Programa Atende Bem

### **Nº de atendimentos/serviços realizados:**

Mês (média): 69.315

Anual: 831.780

### **Nº de serviços disponibilizados:**

No geral ( presencial e online ) = 584

*Online* (WEB) = 99

### **Tempo de espera de atendimento:**

08 minutos (tempo médio)



# Esporte

Valor Total: 6,2 milhões

Descrição	Quantidade
Campo de Futebol	38
Ginásio de Esporte	17
Centro Recreativo e Esportivo	6
Centro de Desenvolvimento de Handebol	1
Centro de Ginásio Artística	1
Complexo de Formação de Ginastica Artística, Ritmica e BMX	1
Centro de Treinamento de Badminton	1
Centro de Fisioterapia Desportiva e Hidroginástica do Jardim N.S.Fátima	1
Complexo de Atletismo	1
Ginásio Poliesportivo Municipal	1
Estádio	1
Cancha de Bocha	7
Cancha de Malha	1
Parque Municipal	1
Quadra de Areia	3
Centro de Lutas	1
<b>Total de Equipamentos</b>	<b>82</b>



# Secretaria de Cultura

## **Teatro Elis Regina**

- ✓ Entrega da revitalização e requalificação

## **Projeto Fábrica de Cultura**

- ✓ Implantação do Projeto

## **Centro Livre de Música**

- ✓ Continuidade dos 71 cursos oferecidos, ministrados no Teatro Martins Pena
- ✓ Atendimentos: 1.200 alunos/ano

## **Oficinas**

- ✓ Continuidade dos 110 cursos oferecidos, ministrados em espaços diversos
- ✓ Atendimentos: 1.700 alunos/ano

## **Centro Áudio Visual**

- ✓ Continuidade dos 28 cursos oferecidos, ministrados no CENFORPE
- ✓ Atendimentos: 740 alunos/ano



# Secretaria de Assistência Social

## **Restaurante Bom Prato Parceria com o Governo do Estado**

Refeições servidas por dia:

- 300 cafés da manhã;
- 1.500 almoços;
- 500 jantares.



# **Legislativo e Administração Indireta**



# Administração Indireta (Receita Própria dos Entes)

*Valores em R\$ mil*

<b>Ente Administrativo</b>	<b>LOA 2020</b>
SBCPREV	396.327
IMASF	165.853
Faculdade de Direito	40.757
Fundação Criança	19.461
Rotativo	8.203
<b>Total</b>	<b>630.601</b>



# Previdência Municipal

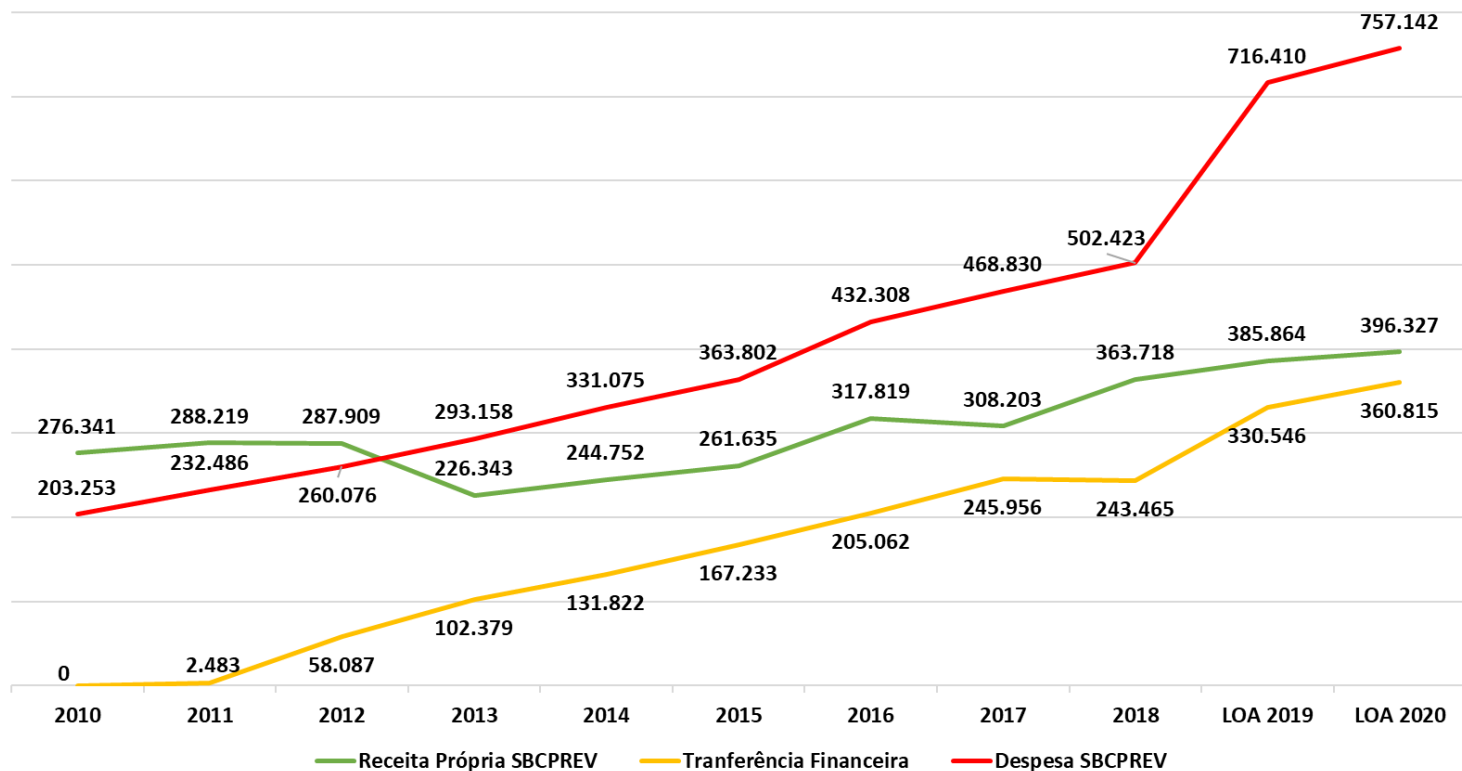
Valores em R\$ Mil

Receitas			Despesas		
Contribuição dos Servidores	85.358	11,3%	Aposentadorias e Reformas	503.512	66,50%
Contribuição Patronal	147.624	19,5%	Pensões	96.773	12,78%
Fundo de Reserva Técnica	24.437	3,2%	Custeio	7.045	0,93%
Comprev	68.820	9,1%	Reserva Atuarial	139.740	18,46%
Dívida - Parcelamento	19.430	2,6%	Reserva de Contingência	7.363	0,97%
Receitas Patrimoniais	29.840	3,9%	Outras Despesas	70	0,01%
Reserva Técnica	20.812	2,7%	Compensação Previdenciária	50	0,01%
Outras Receitas	6	0,0%	Precatórios	2.589	0,34%
<b>Total</b>	<b>396.327</b>	<b>52,3%</b>			
<b>Trânsferência Financeira</b>	<b>360.815</b>	<b>47,7%</b>			
PMSBC	340.000	44,9%			
IMASF	6.072	0,8%			
FDSBC	5.225	0,7%			
CMSBC	9.518	1,3%			
<b>TOTAL GERAL</b>	<b>757.142</b>			<b>757.142</b>	



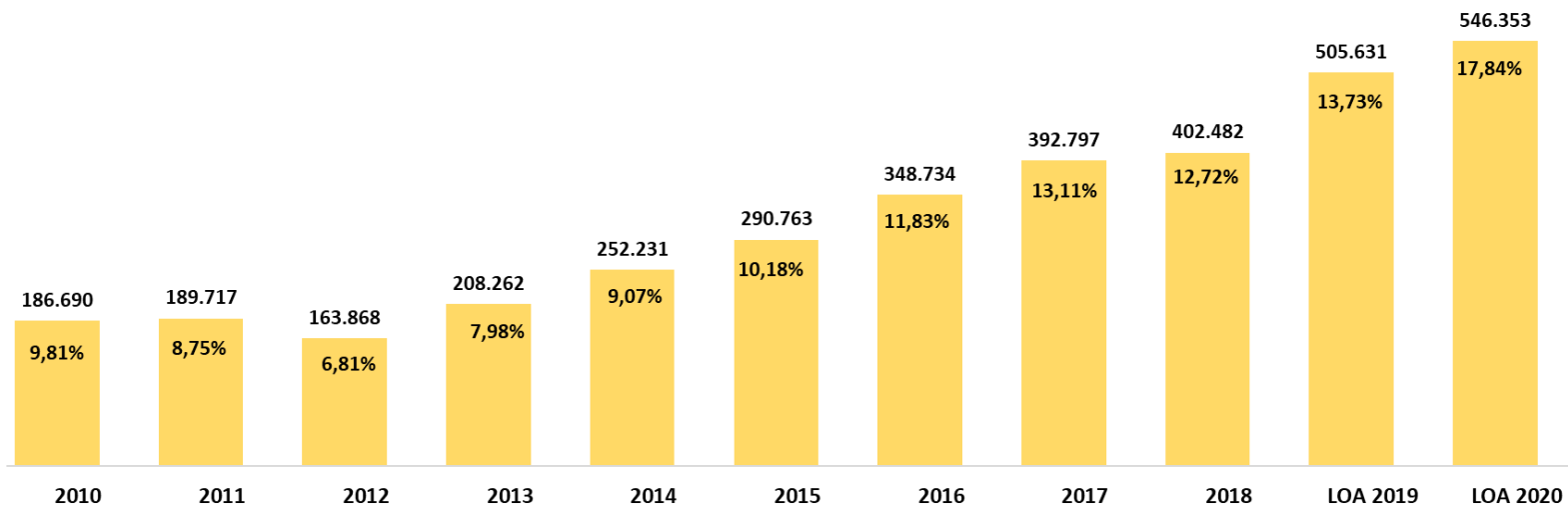


# Histórico da Previdência Municipal



Valores em R\$ mil

# Gastos com a Previdência Municipal e Percentual em Relação à Receita Corrente



Valores em R\$ mil



# Alíquota de Cobertura do Déficit Técnico

Lei Municipal nº 6.145/2011

ANO	% sobre Total de Ativos
2011 e 2012	0,50%
2013 e 2014	1,00%
2015 e 2016	1,50%
2017 e 2018	2,00%
2019 e 2020	5,00%
2021 a 2044	8,00%



# Despesa Total da Administração Indireta

Valores em R\$ mil

Administração Indireta	LOA 2020	%
Instituto de Previdência do Município de São Bernardo do Campo	757.142	69,56%
Instituto Municipal de Assistência à Saúde do Funcionalismo	172.781	15,87%
Câmara Municipal de São Bernardo do Campo	70.482	6,48%
Faculdade de Direito de São Bernardo do Campo	35.532	3,26%
Fundação Criança de São Bernardo do Campo	31.961	2,94%
Empresa de Transporte Coletivo de São Bernardo do Campo	11.300	1,04%
Rotativo São Bernardo	8.203	0,75%
Agência Reguladora de Serviços Públicos de São Bernardo do Campo	1.000	0,09%
<b>Total da Despesa da Administração Indireta</b>	<b>1.088.401</b>	<b>100,00%</b>



# Programas – Legislativo e Administração Indireta

Valores em R\$ mil

DESCRIÇÃO DO PROGRAMA	LOA 2020
<b>26 - Câmara Municipal de São Bernardo do Campo</b>	<b>70.482</b>
0000 - Operações Especiais	245
0039 - Ação Legislativa	70.237
<i>Transferência Financeira para SBCPREV</i>	9.518
<b>27 - Instituto de Previdência do Município de São Bernardo do Campo - SBCPREV</b>	<b>757.142</b>
0000 - Gestão de Compromissos Judiciais e Administrativos	2.659
0037 - Gestão da Previdência Municipal	607.380
9999 - Reserva Atuarial	147.103
<b>28 - Faculdade de Direito de São Bernardo do Campo</b>	<b>35.532</b>
0000 - Operações Especiais	8
0016 - Gestão da Performance da Faculdade de Direito	35.524
<i>Transferência Financeira para SBCPREV</i>	6.072

Duodécimos Câmara	
LOA 2019	LOA 2020
77.500	80.000



# Programas – Legislativo e Administração Indireta

Valores em R\$ mil

DESCRIÇÃO DO PROGRAMA	LOA 2020
<b>29 - Instituto Municipal de Assistência à Saúde do Funcionalismo</b>	<b>172.781</b>
0000 - Operações Especiais	13.261
0033 - Administração Geral	10.467
0036 - Assistência Médico-hospitalar	149.053
<i>Transferência Financeira para SBCPREV</i>	5.225
<b>30 - Empresa de Transporte Coletivo de São Bernardo do Campo</b>	<b>11.300</b>
0000 - Operações Especiais	7.200
0038 - Modernização e Eficiência da Gestão do Transporte Coletivo Municipal	4.100
<b>31 - Fundação Criança de São Bernardo do Campo</b>	<b>31.961</b>
0000 - Operações Especiais	1.392
0029 - Apoio Administrativo à Fundação Criança	25.238
0034 - Proteção Social Básica e Especial a Crianças, Adolescentes e Jovens	5.331



# Programas – Legislativo e Administração Indireta

Valores em R\$ mil

DESCRIÇÃO DO PROGRAMA	LOA 2020
<b>32 - Rotativo São Bernardo</b>	<b>8.203</b>
0000 - Operações Especiais	60
0017 - Operação do Rotativo São Bernardo	8.143
<b>33 - Agência Reguladora de Serviços Públicos de São Bernardo do Campo</b>	<b>1.000</b>
0023 - Regulação dos Serviços de Saneamento Básico	1.000
<b>Total Administração Indireta</b>	<b>1.088.401</b>



# Despesa Consolidada do Município

*Valores em R\$ mil*

	<b>LOA 2020</b>	<b>%</b>
Administração Direta	4.695.745	81,18%
Administração Indireta	1.088.401	18,82%
<b>Total</b>	<b>5.784.146</b>	<b>100,00%</b>





# Acesso ao projeto de lei - LOA 2020

<http://www.saobernardo.sp.gov.br/>

- Acesso à Informação/Portal da Transparência
  - Planejamento Orçamentário
    - LOA
      - 2020

