

RELATORIO DE ATIVIDADES – EXERCÍCIO DE 2016

Em Atendimento ao artigo 66, da Lei Municipal nº 6.145/2011, apresentamos abaixo, de forma sucinta, as atividades relevantes realizadas pelo Instituto de Previdência do Município de São Bernardo do Campo – SBCPREV, até 31.12.2016.

1) CONTEXTO OPERACIONAL DA ENTIDADE

O SBCPREV: foi instituído pela Lei Municipal nº 6.145 de 06 de setembro de 2011, criado em substituição ao FUPREM, tem por finalidade precípua a captação e administração de recursos para prover a aposentadoria e a pensão dos seus segurados e é organizado com base em normas gerais de contabilidade e atuária, de modo a garantir seu equilíbrio financeiro e atuarial.

a) Benefícios Concedidos: no exercício de 2016, o SBCPREV concedeu o total de 478 benefícios previdenciários conforme tabela abaixo:

Para o presente exercício estão previstas a concessão de 420 aposentadorias, de um total de 704 segurados aptos a se aposentarem em 2017, segundo cálculo atuarial no exercício de 2016, o SBCPREV concedeu o total de 386 aposentadorias a saber:

TIPO DE BENEFÍCIO	QUANTIDADE	MÉDIA APROXIMADA DE CONCESSÕES
Aposentadorias	386	32
Pensões	92	8

b) Total de Segurados: em dezembro de 2016, o Instituto de Previdência contava com 10726 servidores ativos distribuídos conforme tabela abaixo:

Dados dos Segurados	Admitidos até 30/09/2011		Admitidos a partir de 01/10/2011	
	FFIN1		FFINPREV	
	Quantidade	Valor Folha	Quantidade	Valor Folha
Ativos	6956	38.238.354	3770	11.808.624
Aposentados	6459	29.030.414	0	0
Pensionistas	1354	5.170.487	0	0

Nota: Data Base das Informações: Avaliação Atuarial - Dezembro 2016



2) ORÇAMENTO GERAL

A execução orçamentária foi efetuada em consonância com os dispositivos da Lei nº 4320 de 17 de março de 1964 e da Lei Orgânica do Município. Assim sendo, passamos à análise do Balanço Geral do Exercício de 2016, em seus aspectos orçamentário, financeiro, patrimonial e econômico.

CODIGO	DESCRIÇÃO	VALOR	CODIGO	DESCRIÇÃO	VALOR
1000.00.00	RECEITAS CORRENTES	137.944.000	9	PREVIDENCIA SOCIAL	439.370.000
			11	TRABALHO	79.000
7000.00.00	RECEITAS CORRENTES INTRA-ORÇAMENTÁRIAS	376.060.000	28	ENACARGOS ESPECIAIS	2.162.000
6.1217.01.00	REPASSE PLANO FINANCEIRO	216.627.000	99	RESERVA ATUARIAL	72.393.000
TOTAL GERAL DE RECEITAS		514.004.000	TOTAL GERAL DE DESPESAS		514.004.000

I - BALANÇO ORÇAMENTÁRIO

A Decreto Municipal nº 19.553 de 22.12.2015, que aprovou o orçamento para o exercício que se examina estimou a RECEITA e fixou a DESPESA na importância de R\$ 514.004.000,00 (quinhentos e quatorze milhões e quatro mil reais).

1 - RECEITA

A receita orçamentária efetivamente arrecadada foi de R\$ 317.818.729,57 (trezentos e dezessete milhões, oitocentos e dezoito mil, setecentos e vinte e nove reais e cinquenta e sete centavos), verificando-se, portanto, uma arrecadação maior do que a prevista em R\$ 20.441.729,57 (vinte milhões, quatrocentos e quarenta e um mil, setecentos e vinte e nove reais e cinquenta e sete centavos).

2 - DESPESA

As despesas orçamentárias autorizadas somam o montante de R\$ 514.004.000,00 (quinhentos e quatorze milhões e quatro mil reais), porém, a despesa empenhada no exercício atingiu a cifra de R\$ 432.308.032,01 (quatrocentos e trinta e dois milhões, trezentos e oito mil, trinta e dois reais e um centavo)

Apresentamos a seguir, o comportamento das receitas e despesas orçamentárias no exercício de 2016:


SÍNTESE DA EXECUÇÃO ORÇAMENTÁRIA DE 2016.

Títulos	Valor (R\$)	Totais (R\$)
RECEITA		
Realizada	317.818.729,57	
(-) Prevista	<u>(297.377.000,00)</u>	
(=) Insuficiência de Arrecadação		20.441.729,57
DESPESA		
Executada	432.308.032,01	
(-) Autorizada	<u>(514.004.000,00)</u>	
(=) Economia Orçamentária		(81.695.967,99)
EXECUTADO		
Receita Realizada	317.818.729,57	
(-) Despesa Executada	<u>(432.308.032,01)</u>	
(=) Superavitário/Déficit de Execução		(114.489.302,44)

Resumindo, na execução orçamentária supracitada verificamos um déficit orçamentário de R\$ 114.489.302,44 (cento e quatorze milhões, quatrocentos e oitenta e nove mil reais, trezentos e dois reais e quarenta e quatro centavos).

II - BALANÇO FINANCEIRO

As disponibilidades líquidas transferidas do exercício de 2015 totalizaram a importância de R\$ 583.096.532,13 (quinhentos e oitenta e três, milhões, noventa e seis mil, quinhentos e trinta e dois reais e treze centavos), em decorrência da gestão financeira do exercício de 2016 passou a ser R\$ 758.448.761,70 (setecentos e cinquenta e oito milhões, quatrocentos e quarenta e oito mil, setecentos e sessenta e um reais e setenta centavos), demonstrada da seguinte forma:



SÍNTESE DA EXECUÇÃO FINANCEIRA DE 2016

Títulos	Valor (R\$)	Totais (R\$)
RECEITA ARRECADADA		1.269.871.044,71
Orçamentárias	317.818.729,57	
Recebimentos Extraorçamentários	952.052.315,14	
(-) DESPESAS		(1.299.580.583,89)
Orçamentárias	(432.308.032,01)	
Pagamentos Extraorçamentários	(867.272.551,88)	
(-) TRANSFERÊNCIAS FINANCEIRAS		205.061.768,75
Recebidas	205.061.768,75	
Concedidas	-	
(=) VARIAÇÃO FINANCEIRA		175.352.229,57
(+) SALDO NO INÍCIO DO EXERCÍCIO		583.096.532,13
Disponibilidades	583.096.532,13	
(=) SALDO NO FINAL DO EXERCÍCIO		758.448.761,70

O saldo demonstrado coincide com a soma das disponibilidades existentes no final do exercício de 2016.

III - BALANÇO PATRIMONIAL

O Balanço Patrimonial apresenta a posição estática do patrimônio no final do exercício.

Em 31/12/2016 a situação patrimonial sintetizada é:

SÍNTESE DA SITUAÇÃO PATRIMONIAL DE 2016

Títulos	Valor (R\$)	Totais (R\$)
ATIVO REAL		895.647.773,20
Ativo Financeiro	765.955.664,35	
Ativo Permanente	129.692.108,85	
		(901.579.406,22)
(-) PASSIVO REAL		
Passivo Financeiro	(7.621.943,91)	
(-) Despesas não processadas	45.643,99	
Passivo Permanente	(894.003.106,30)	
		(5.931.633,02)
(=) TOTAL DO PATRIMÔNIO LÍQUIDO		

Em síntese, no exercício de 2016, o Patrimônio Líquido (Bens e Direitos Deduzidas as Obrigações) da entidade, resultou em um montante Negativo.


O fato de grande relevância que afetou o resultado patrimonial do exercício foi motivado pelas mudanças na metodologia dos cálculos atuariais que afetaram diretamente o resultado do exercício com reflexos no resultado patrimonial.

IV - DEMONSTRAÇÃO DAS VARIAÇÕES PATRIMONIAIS

Esta demonstração foi elaborada com o objetivo de apurar as alterações patrimoniais no período.

SÍNTESE DA DEMONSTRAÇÃO DAS VARIAÇÕES PATRIMONIAIS DE 2016

Títulos	Valor (R\$)	Totais (R\$)
(+) VARIAÇÕES PATRIMONIAIS AUMENTATIVAS		648.055.126,81
Contribuições	212.248.009,68	
Variações Patrimoniais Aumentativas Financeiras	149.252.489,94	
Transferências e Delegações Recebidas	205.061.768,75	
Outras Variações Patrimoniais Aumentativas	81.492.858,44	
(-) VARIAÇÕES PATRIMONIAIS DIMINUTIVAS		(709.132.267,07)



Pessoal e Encargos	(2.296.164,93)
Benefícios Previdenciários e Assistenciais	(428.043.584,52)
Uso de Bens, Serviços e Consumo de Capital Fixo	(351.379,08)
Outras Variações Patrimoniais Diminutivas	(278.441.138,54)

(=) RESULTADO PATRIMONIAL DO PERÍODO **(61.077.140,26)**

O exercício de 2016 encerrou-se com o Resultado Patrimonial do período Deficitário no montante de R\$ 61.077.140,26 (sessenta e um milhões, setenta e sete mil, cento e quarenta reais e vinte seis centavos).

V - DEMONSTRAÇÃO DOS FLUXOS DE CAIXA

Esta demonstração apresenta as entradas e saídas de caixa classificadas em fluxos operacional, de investimento e de financiamento.

SÍNTESE DA DEMONSTRAÇÃO DOS FLUXOS DE CAIXA 2016

Títulos	Valor (R\$)	Totais (R\$)
Ingressos	1.474.839.354,07	
Desembolsos	<u>(1.299.454.919,50)</u>	
Fluxo de Caixa Líquido das Atividades Operacionais (I)		175.384.434,57
Ingressos	-	
Desembolsos	<u>(32.205,00)</u>	
Fluxo de Caixa Líquido das Atividades de Investimento (II)		(32.205,00)

(+) FLUXOS DE CAIXA DAS ATIVIDADES DE FINANCIAMENTO

Ingressos	-	
Desembolsos	<u>-</u>	
Fluxo de Caixa Líquido das Atividades de Financiamento (III)		-
		175.352.229,57

(=) GERAÇÃO LÍQUIDA DE CAIXA E EQUIVALENTE DE CAIXA (I + II + III)

Caixa e Equivalentes de Caixa Inicial	583.096.532,13
Caixa e Equivalentes de Caixa Final	758.448.761,70

O saldo de caixa final demonstrado coincide com a soma das disponibilidades existentes no final do exercício de 2016.

3) DEMAIS OPERAÇÕES CONTÁBEIS

a) **Depreciação:** em 2016 foi realizada depreciação do Ativo Imobilizado – Bens Móveis pelo método linear, nos prazos e taxas estabelecidos pela IN SRF 162/1998.

BEM	VIDA ÚTIL	TAXA DE DEPRECIÇÃO ANUAL
MAQUINAS E EQUIPAMENTOS GRAFICOS	10 ANOS	10%
EQUIPAMENTOS DE PROCESSAMENTO DE DADOS	05 ANOS	20%
MAQUINAS E UTENSILIOS DE ESCRITORIO	10 ANOS	10%
MOBILIARIO EM GERAL	10 ANOS	10%
UTENSILIOS EM GERAL	05 ANOS	20%
EQUIPAMENTOS PARA AUDIO, VIDEO E FOTO	10 ANOS	10%
OUTROS BENS MOVEIS	10 ANOS	10%

b) **Precatórios:** o SBCPREV efetuou o pagamento de todas as parcelas vencidas conforme cálculos informados pela Procuradoria Geral do Município (PGM).

EXERCÍCIO	PARCELAS	VALOR DEPÓSITO
2010	01/12	270.465
2011	02/12	340.149
2012	03/12	942.655
2013	04/12	1.417.036
2014	05/12	1.507.279
2015	06/12	1.520.192
2016	07/12	1.509.126
TOTAL PAGO		7.506.902
TOTAL MONTANTE A PAGAR		6.002.547

c) **Consignações:** são receitas e despesas extra-orçamentárias que transitam pelo caixa do SBCPREV, não fazendo parte do orçamento.

CONSIGNAÇÕES	DESPESA EXERCICIO ANTERIOR	RECEITA	DESPESA	DESPESA A PAGAR EM 2016
TOTAL	13.783	106.436.720	106.444.518	21.582

d) Avaliação Atuarial: as Reservas Técnicas, compostas pelas Reservas Matemáticas e pelo Déficit Técnico, representam a composição dos compromissos correspondentes a Benefícios Concedidos e Benefícios a Conceder, elaboradas com base nos Resultados da Avaliação Atuarial.

AVALIAÇÃO ATUARIAL - DEZEMBRO/2016			
TÍTULOS	FINANCEIRO	PREVIDENCIARIO	TOTAL
PROVISÕES DE BENEFÍCIOS CONCEDIDOS	8.351.233.631,75	0,00	8.351.233.631,75
PROVISÕES DE BENEFÍCIOS A CONCEDER	3.535.885.105,72	63.477.347,88	3.599.362.453,60
(-) COBERTURA INSUFICIÊNCIA FINANCEIRA	-11.148.691.264,32	0,00	-11.148.691.264,32
AJUSTE RESULTADO AURIAL SUPERAVITARIO	0,00	86.095.738,45	86.095.738,45
PROVISÃO MATEMÁTICA PREVIDENCIÁRIA	738.427.473	149.573.086	888.000.559

4 - BALANÇO DAS AÇÕES DO SBCPREV

a) DIRETORIA PREVIDENCIÁRIA

I) Desenvolvimento e Implantação do Programa “Amanhã Mais Seguro – O Seu Projeto de Aposentadoria”: A proposta do projeto, elaborado e executado em conjunto pelo SBCPREV e Secretaria de Administração, é apoiar os servidores ativos que estão próximos à aposentadoria a enfrentar este delicado momento de suas vidas. O curso consiste de palestras dinâmicas em áreas como saúde, nutrição, educação financeira, esporte e jurídico-previdenciária.

Foram realizados os seguintes encontros no exercício de 2016:

FEVEREIRO	JUNHO	OUTUBRO
1/2/16	1/6/16	5/10/16
2/2/16	2/6/16	6/10/16
3/2/16	3/6/16	7/10/16

II) Encontro Municipal de Previdência dos Servidores e Aposentados de São Bernardo do Campo (Set/2016): Realização do V Encontro Municipal de Previdência dos servidores e aposentados de São Bernardo do Campo, no dia 27.09.2016, com objetivo de trazer informações sobre o Regime Próprio de Previdência Social. Duzentos servidores participaram do Encontro.

III) Arrecadação do Comprev: implementação de ações para melhoria de arrecadação do comprev. Em 2016, a arrecadação foi de R\$ 65.130.526,02, ante uma estimativa de arrecadação é de R\$ 61.543.000,00, tendo atingido 106% do orçado..

REVISÕES DAS APOSENTADORIAS POR INVALIDEZ

IV) Para atender o disposto no parágrafo 2º do artigo 22 da Lei Municipal nº 6.145, de 06 de setembro de 2011, o SBCPREV iniciou o processo de revisão das aposentadorias por invalidez para fins de reavaliação das condições de saúde que geraram a incapacidade do servidor.

V) Deverão ser reavaliados um total de 152 (cento e cinquenta e dois) benefícios, com idade de corte de 60 (sessenta) anos para o homem e 55 (cinquenta e cinco) anos para a mulher, usando por analogia a Portaria Interministerial nº 127, de 04 de agosto de 2016, a qual prevê que a convocação dos segurados do INSS não inclui os aposentados que já completaram 60 (sessenta) anos de idade.

VI) Do total de 152, foram revistos 57 benefícios, sendo que destes: 21 benefícios foram mantidos; 29 considerados aptos ao trabalho, retornando às atividades; e 07 estão pendentes de análise.

VII) Novos agendamentos (60) para análise pericial estão sendo agendados para os meses de fevereiro, março e abril/2017.

b) DIRETORIA ADMINISTRATIVA E FINANCEIRA

I) Política de Investimentos do Instituto:

A rentabilidade dos investimentos do SBCPREV no ano foi de (+)20,02%, muito acima da meta de (+) 12,97%, excelente resultado, considerando que a mediana dos RPPS atingiram aproximadamente 16,50%. O principal índice da renda fixa, o IMA-B, encerrou o ano com (+) 24,81% de rentabilidade. Por sua vez, o IBOVESPA, referência dos investimentos em renda variável, fechou em (+) 38,94%.

Os saldos e rentabilidade dos fundos do SBCPREV, em 31/12/2016, foram:


FFIN2 – R\$ 618.467.754,80: rentabilidade no mês de dezembro 2016 (+)2,35% e rentabilidade no ano de 2016, (+) 20,49%.

FFINPREV – R\$ 152.175.653,00: rentabilidade no mês dezembro 2016 (+)1,95% e rentabilidade no ano de 2016, (+) 17,65%.

Consolidado – R\$ 770.643.407,80: rentabilidade no mês de dezembro 2016 (+) 2,27% e rentabilidade no ano de 2016, (+) 20,02%.

II- CAPACITAÇÃO E CERTIFICAÇÃO DOS GESTORES E CONSELHEIROS NAS ÁREAS DE RISCO

Em linha com os propósitos do Programa Pró-Gestão dos RPPS, na dimensão Controles Internos desenvolvido pelo MTPS, o SBCPREV vem desenvolvendo Plano de Capacitação dos Conselheiros



Fiscais e Administrativos e, também do Comitê de Investimentos da Diretoria Administrativa e Financeira.

No período de 15 a 18/02/2016 e 29/02 até 02/03/2016, foram ministrados Cursos Presenciais de Capacitação para a Certificação ANBIMA (Associação Brasileira das Entidades dos Mercados Financeiro e de Capitais) CPA-10. (Fundamentação sobre Sistema Financeiro e Fundos de Investimentos do Mercado).

Foram Certificados no CPA-10 os seguintes servidores pertencentes aos Comitê de Investimentos, Conselho Administrativo e Conselho Fiscal: Ricardo Abdulmacih, Matias José de Sousa; Flávio Bandini Júnior; Tatiana Moncayo Martins Rebucci; Marcelo Augusto Andrade Galhardo; Marcelo Cardoso Bonicenha e Edson Luiz Marini.

Também foram aprovados : Marcos Marques Cusin - Supervisor de Tesouraria, Paulo Pasuld-Agente Previdenciário-Tesouraria e Henrique Aparecido Vicente – Contador.

III - O SBCPREV desenvolveu outrossim, algumas outras ações, a saber:

Adequação da infraestrutura de Equipamentos de Informática e de Condições Ambientais Visuais e Climatológicas do Instituto para melhoria de Atendimento e Ambiente de Trabalho;

Implementação e Ampliação de Pagamentos de Folha de Pagamento Adiantamento, Mensal e Suplementares, bem como de outras Obrigações via Arquivos Eletrônicos junto as Instituições Financeiras, racionalizando as Atividades pertinentes;

c) DIRETORIA JURÍDICO PREVIDENCIÁRIA

I) **Área Judicial:** encontra-se sob a responsabilidade da área de contencioso judicial do Departamento Jurídico Previdenciário cerca de 800 processos, sendo que a maioria destas ações são formadas em litisconsórcio ativo, isto é, contém mais de um autor, chegando até mesmo a 30 por ação;

II) Recebemos cerca de 250 publicações mensais, relativas a andamentos processuais, contestações, produção de provas, recursos de apelação, embargos, agravos e recursos extraordinário e especial junto ao STF e STJ e fazemos mensalmente cerca de 80 prazos. Exemplificativamente, de Setembro de 2015 à Março/2017, foram registrados 3.836 publicações e 1.529 prazos.

III) **Área Extrajudicial:** acompanhamento de processos junto ao tribunal de contas do estado de São Paulo, com apresentação de justificativas e/ou defesas em face de apontamentos constantes de relatórios de auditoria fiscal e contábil, bem como dos decorrentes de registros de atos administrativos e concessivos de benefícios previdenciários.


IV) Área Administrativa: análise e manifestação nos processos administrativos de concessão de benefícios previdenciários, bem como nos relativos a licitações e outras atividades administrativas do instituto. Assessoria e apoio a superintendência e demais diretorias do instituto, nas questões administrativas e previdenciárias.

V) Casos de Repercussão: É importante mencionar a atuação do Departamento Jurídico em dois casos com expressiva repercussão nos interesses do Instituto. A Dra. Natálie de Barros Sacramento suscitou o Pedido de Uniformização de Interpretação de Lei de nº 166/SP perante o Superior Tribunal de Justiça para obter um pronunciamento sobre a tão debatida questão do cálculo do adicional de “*senhoridade*” em aposentadorias com proventos proporcionais. O incidente foi admitido recentemente, podendo servir para a consolidação de jurisprudência alinhavada ao interesse público da Autarquia. Também merece destaque o empenho da Diretoria na Ação Coletiva de nº 1005136-93.2015.8.26.0564, ajuizada pelo Sindicato dos Servidores Municipais e Autárquicos de São Bernardo do Campo – SINDSERV, que buscava a revisão de todas as aposentadorias com proventos proporcionais de seus filiados, medida que poderia impactar gravemente o Erário. O pedido foi julgado improcedente em primeiro e segundo grau.

VI) Recuperação de Créditos: Mediante o ajuizamento de ações de repetição de indébito, houve a recuperação de cerca de R\$ 41.000,00 (quarenta e um mil reais) aos cofres do Instituto;


VII) Obs: por ser uma área meio, do Departamento Jurídico tem participação interativa com os demais departamentos do instituto no exercício de suas atividades, inclusive naquelas elencadas em seus respectivos relatórios, com algumas exceções.

São Bernardo do Campo, 31 de Março de 2016.



Marcos Galante Vial
Diretor Superintendente

Antonio Gilmar Giral dini
Diretor Administrativo e Financeiro



Edson Barbosa Sobrinho
Diretor Previdenciário



Fernando Guimarães de Souza
Diretor Jurídico Previdenciário

