



INSTITUTO MUNICIPAL DE ASSISTÊNCIA À SAÚDE DO FUNCIONALISMO AUTARQUIA MUNICIPAL
CNPJ: 59.149.823/0001-26

RELATÓRIO DE GESTÃO - DIRETORIA EXECUTIVA BASE ANALÍTICA ATÉ JANEIRO/ 2021

Trata-se de apresentação de dados de produção e suas análises principais apurados pela Diretoria Assistencial aos senhores conselheiros, e aos beneficiários através do Portal da Transparência.

Os arquivos são resultados da implantação da análise de Custos Assistenciais desenvolvidos e implantados nos setores nesta Gestão, evoluindo suas métricas desde que assumiu suas atividades em Abril de 2019.

Os dados são extraídos do sistema de gestão próprio do IMASF em sua maioria, e analisados pelos responsáveis dos respectivos setores de atuação no Departamento de Assistência à Saúde.

A partir de Julho/20 passamos a incluir Indicadores da Diretoria de Departamento Administrativo, com assuntos pertinentes e que somam para melhor compreensão da Gestão desta Autarquia.

1. Seção de Saúde _Autorizações (Regulação)

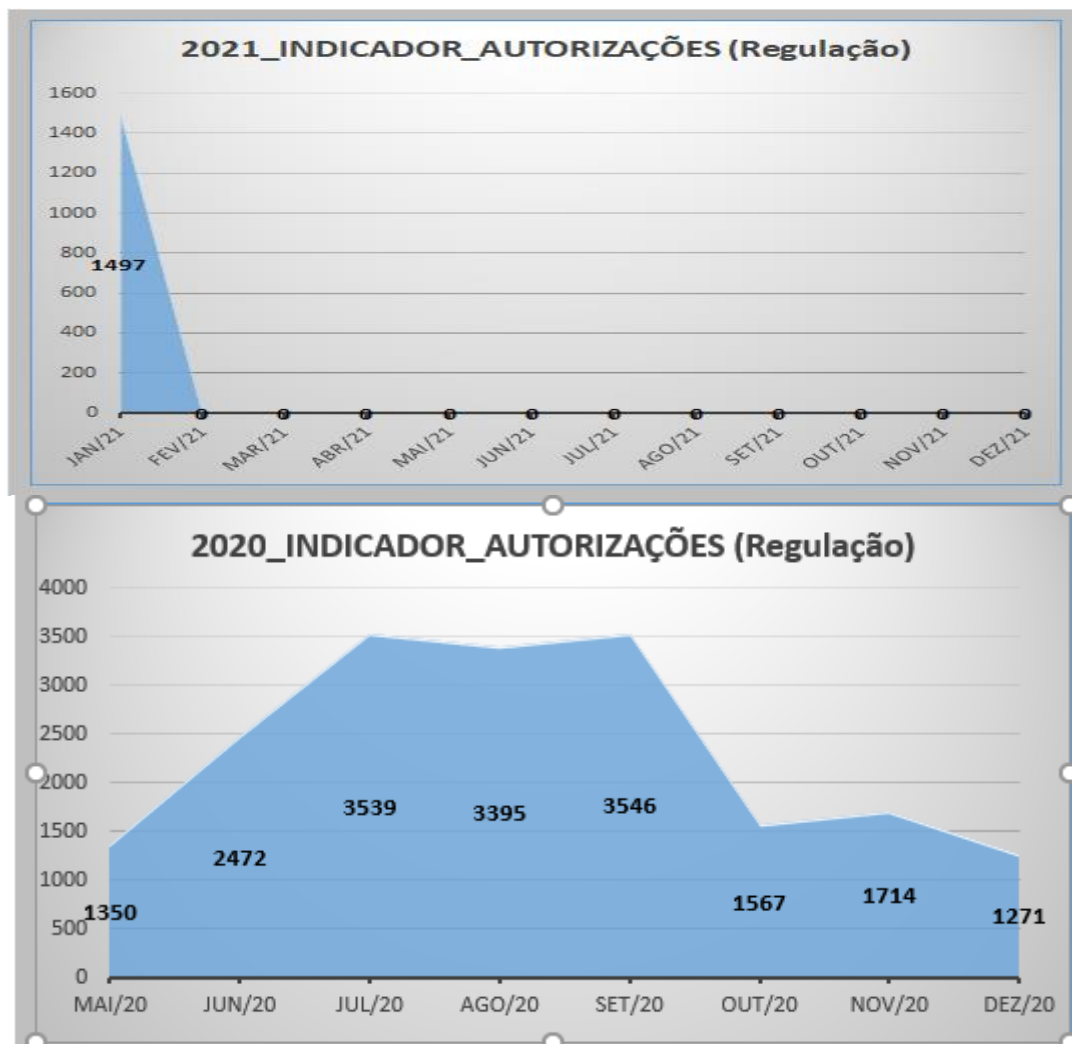
Essa divisão atua de forma administrativa e técnica, diretamente nas solicitações de autorizações de consultas, exames, procedimentos e internações, sejam recebidas por parte dos beneficiários ou conveniados.

a) Quantitativo de Processos Recebidos:

TIPO	2021_Quantidade de Guias												TOTAL	MÉDIA	
	jan/21	fev/21	mar/21	abr/21	mai/21	jun/21	jul/21	ago/21	set/21	out/21	nov/21	dez/21			
Guias Recebidas por e-mail	627													627	627
Guias Recepção	870													870	870
TOTAL DE GUIAS RECEBIDAS	1497	0	0	0	0	0	0	0	0	0	0	0	0	1497	1497
TOTAL DE PACIENTES	1081													1081	1081
TOTAL DE PROCEDIMENTOS AUTORIZADOS	4434													4434	4434
<i>MÉDIA DE GUIAS/DIA</i>	<i>75</i>	<i>0</i>	<i>0</i>	<i>0</i>	<i>0</i>	<i>0</i>	<i>0</i>	<i>0</i>	<i>0</i>	<i>0</i>	<i>0</i>	<i>0</i>	<i>0</i>	<i>75</i>	<i>6</i>
<i>MÉDIA DE PACIENTES/DIA</i>	<i>54</i>	<i>0</i>	<i>0</i>	<i>0</i>	<i>0</i>	<i>0</i>	<i>0</i>	<i>0</i>	<i>0</i>	<i>0</i>	<i>0</i>	<i>0</i>	<i>0</i>	<i>54</i>	<i>5</i>
<i>Total de Procedimentos por PACIENTE</i>	<i>4,10</i>													<i>4,10</i>	<i>4,10</i>
TIPO	2020_Quantidade de Guias												TOTAL	MÉDIA	
	jan/20	fev/20	mar/20	abr/20	mai/20	jun/20	jul/20	ago/20	set/20	out/20	nov/20	dez/20			
Guias Recebidas por e-mail					865	1432	1552	871	971	1161	1004	790	8646	1081	
Guias Recepção					485	1040	1987	2524	2575	406	710	481	10208	1276	
TOTAL DE GUIAS RECEBIDAS					1350	2472	3539	3395	3546	1567	1714	1271	18854	2357	
TOTAL DE PACIENTES					881	1542	2164	2127	1563	1473	1596	1187	12533	1567	
TOTAL DE PROCEDIMENTOS AUTORIZADOS					4142	7055	9697	9808	6749	5350	5505	4744	53050	6631	
<i>MÉDIA DE GUIAS/DIA</i>					<i>68</i>	<i>124</i>	<i>177</i>	<i>170</i>	<i>177</i>	<i>78</i>	<i>86</i>	<i>64</i>	<i>943</i>	<i>118</i>	
<i>MÉDIA DE PACIENTES/DIA</i>					<i>44</i>	<i>77</i>	<i>108</i>	<i>106</i>	<i>78</i>	<i>74</i>	<i>80</i>	<i>59</i>	<i>627</i>	<i>78</i>	
<i>Total de Procedimentos por PACIENTE</i>					<i>4,70</i>	<i>4,58</i>	<i>4,48</i>	<i>4,61</i>	<i>4,32</i>	<i>3,63</i>	<i>3,45</i>	<i>4,00</i>	<i>33,76</i>	<i>4,22</i>	



INSTITUTO MUNICIPAL DE ASSISTÊNCIA À SAÚDE DO FUNCIONALISMO AUTARQUIA MUNICIPAL
 CNPJ: 59.149.823/0001-26



b) Negativas de Coberturas Contratuais:

2021_INDICADOR_NEGATIVAS DE COBERTURA(sem cobertura ROL)									
<i>Média Mensal</i>	1	2	7	0	5	3	1	0	0%
ACUMULADO	9	2	7	0	5	3	1	0	
MÊS	QT CASOS	PLANOS			TIPO			QT_ Judicializaram?	% _ JUDIC
		INTERM	ESPECIAL I	ESPECIAL II	EXAME	PROCED	MEDICAÇÃO		
JANEIRO	9	2	7	0	5	3	1	0	0%
OBS: MAIS DE 90% POR CASOS JUDICIALIZADOS SÃO DE MEDICAMENTOS.									



INSTITUTO MUNICIPAL DE ASSISTÊNCIA À SAÚDE DO FUNCIONALISMO AUTARQUIA MUNICIPAL
 CNPJ: 59.149.823/0001-26

2. Seção de Saúde _Auditoria Interna_ Censo Hospitalar Diário

Este cenário demonstra o número/média de pacientes internados /dia na rede hospitalar.

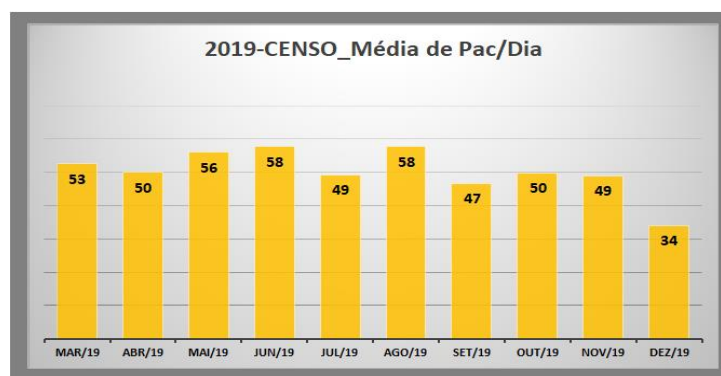
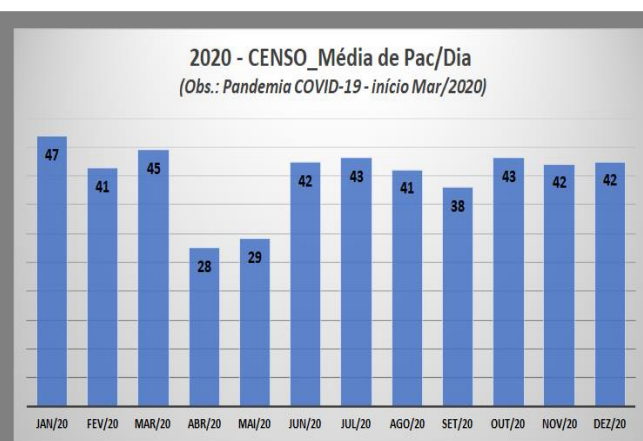
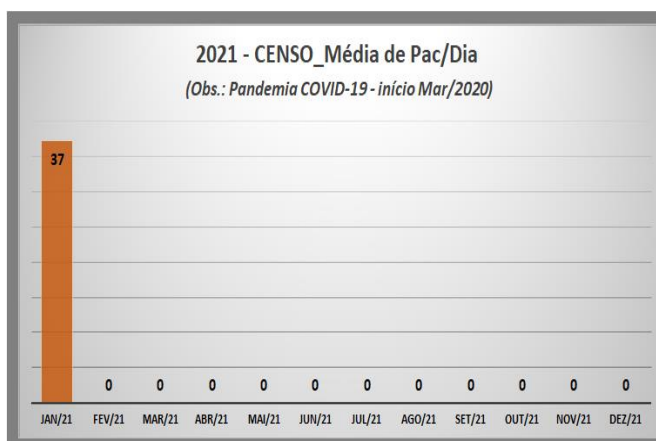
INDICADOR _CENSO HOSPITALAR : SINTÉTICO QUANTITATIVO DE INTERNAÇÕES

MÉDIA DE PACIENTES INTERNADOS/DIA

PROJEÇÕES	ANO	2021	447	2021 x 2020	-7%	<input type="text"/>
	ANO	2020	482			

VARIAÇÃO 2021 X 2020	JAN	FEV	MAR	ABR	MAI	JUN	JUL	AGO	SET	OUT	NOV	DEZ
	-20,51%	-	-	-	-	-	-	-	-	-	-	-

2021	jan/21	fev/21	mar/21	abr/21	mai/21	jun/21	jul/21	ago/21	set/21	out/21	nov/21	dez/21	MÉDIA
MEDIA/MÊS	37	0	0	0	0	0	0	0	0	0	0	0	37
% X mês anterior	-100%	-100%	#DIV/0!	#DIV/0!	#DIV/0!	#DIV/0!	#DIV/0!	#DIV/0!	#DIV/0!	#DIV/0!	#DIV/0!	#DIV/0!	
2020	jan/20	fev/20	mar/20	abr/20	mai/20	jun/20	jul/20	ago/20	set/20	out/20	nov/20	dez/20	MÉDIA
MEDIA/MÊS	47	41	45	28	29	42	43	41	38	43	42	42	40
% X mês anterior	37%	-12%	8%	-38%	6%	45%	2%	-5%	-7%	13%	-2%	1%	
2019	jan/19	fev/19	mar/19	abr/19	mai/19	jun/19	jul/19	ago/19	set/19	out/19	nov/19	dez/19	MÉDIA
MEDIA/MÊS			53	50	56	58	49	58	47	50	49	34	50
% X mês anterior				-5%	12%	3%	-15%	17%	-19%	7%	-2%	-30%	





INSTITUTO MUNICIPAL DE ASSISTÊNCIA À SAÚDE DO FUNCIONALISMO AUTARQUIA MUNICIPAL
CNPJ: 59.149.823/0001-26

1. Seção de Saúde _ Compra de OPME e Medicamentos Oncológicos

Processo de controle implantado esse ano em conjunto com as áreas envolvidas para as compras de OPME (órgãos, próteses e materiais especiais) e Medicamentos Oncológicos.

a) Compra de O.P.M.E.(aquisição via IMASF) :

2021_INDICADOR_OPME_via IMASF (Critério: Mês de Aprovação)										
Média Mensal	0	R\$	-	0	0	0	0	R\$	-	VERDADEIRO
ACUMULADO	0	R\$	-	0	0	0	0	R\$	-	R\$
Mês	Qt_Casos	VLR_INICIAL Aprovado	QT_Casos SEM VLR INICIAL	Qt_ CANCELADOS	Qt_CASOS à FINALIZAR com pós cirurgico	Qt_Casos Finalizados	VLR_PÓS CIRÚRGICO	Dif INICIAL x PÓS	% Economia	#DIV/0!
JANEIRO	0	R\$ -	0	0	0	0	R\$ -	R\$ -		#DIV/0!

Obs.: Sem ocorrência de OPME (Jan/21)

b) Compra de Medicamentos Oncológicos:

2021_INDICADOR_MEDICAMENTOS_via IMASF												
Média Mensal	0	R\$	525,57	1	6.255,18	6.306,82	-	25,82	-1%	0	-	-
ACUMULADO	1	R\$	6.306,82	1	6.255,18	6.306,82	-	51,64	-1%	0	-	-
MÊS	Qt_Casos	TOTAL_Vlr PAGO	ROTINA (QUIMIO ORAL)					JUDICIAL				
			Qt_Casos	Vlr_Anvisa	Vlr Pago	Dif AnvisaxPago	% Economia	Qt_Casos	Vlr_Anvisa	Vlr Pago	Dif AnvisaxPago	% Economia
JANEIRO	1	R\$ 6.306,82	1	6.255,18	6.306,82	-	51,64	-1%	0	-	-	-



INSTITUTO MUNICIPAL DE ASSISTÊNCIA À SAÚDE DO FUNCIONALISMO AUTARQUIA MUNICIPAL
CNPJ: 59.149.823/0001-26

2. Seção de Saúde _Recebimento das Contas

a) INDICADOR DE DESPESAS POR PRESTADOR

LINK: [3 \(2021\) INDICADOR DESPESA Receb de Contas Conveniados - Atalho.Ink](#)

Abaixo os prints do Resumo, porém, na planilha, cujo link identificamos acima, encontram os valores abertos por Conveniados, inclusive os mensais.

SINTÉTICO_PRODUÇÃO MENSAL _VALORES APRESENTADOS (DESPESAS ASSISTENCIAIS)

PROJEÇÕES	ANO	2021	R\$ 114.228.697,68	2021 x 2020	18%
	ANO	2020	R\$ 97.168.082,43		

VARIAÇÃO 2020 x 2021:	MÉDIA MENSAL	JAN	FEV	MAR
	17,6%	14%	-100%	-100%

ANO : 2021					
TOTAL	R\$ 9.519.058,14	R\$ 9.519.058,14	R\$ 9.519.058,14	R\$ -	R\$ -
	ACUMULADO	MÉDIA MENSAL	JAN 21	FEV 21	MAR 21
CONVENIADO	R\$ 1.431.777,18	R\$ 1.431.777,18	R\$ 1.431.777,18		
HOSPITAIS	R\$ 7.522.380,15	R\$ 7.522.380,15	R\$ 7.522.380,15		
UNIMED SANTOS	R\$ 243.711,73	R\$ 243.711,73	R\$ 243.711,73		
SERVIÇOS PRÓPRIOS	R\$ 321.189,08	R\$ 321.189,08	R\$ 321.189,08		

ANO: 2020					
TOTAL	R\$ 97.168.082,43	R\$ 8.097.340,20	R\$ 8.360.963,58	R\$ 8.833.648,62	R\$ 8.831.482,28
	ACUMULADO	MÉDIA MENSAL	JAN 20	FEV 20	MAR 20
CONVENIADO	R\$ 16.252.401,54	R\$ 1.354.366,80	R\$ 2.077,00	R\$ 1.729.431,81	R\$ 1.453.761,49
HOSPITAIS	R\$ 70.526.752,36	R\$ 5.877.229,36	R\$ 7.292.838,91	R\$ 5.982.577,19	R\$ 5.955.962,41
UNIMED SANTOS	R\$ 3.926.029,11	R\$ 327.169,09	R\$ 342.667,61	R\$ 515.789,53	R\$ 652.597,85
SERVIÇOS PRÓPRIOS	R\$ 6.462.899,42	R\$ 538.574,95	R\$ 723.380,06	R\$ 605.850,09	R\$ 768.160,53

ANO : 2019					
TOTAL	R\$ 115.661.529,82	R\$ 9.638.460,82	R\$ 8.747.991,77	R\$ 11.274.238,88	R\$ 10.396.861,73
	ACUMULADO	MÉDIA MENSAL	JAN 19	FEV 19	MAR 19
CONVENIADO	R\$ 21.493.612,25	R\$ 1.791.134,35	R\$ 2.069.588,22	R\$ 1.990.948,00	R\$ 1.897.324,22
HOSPITAIS	R\$ 81.740.049,72	R\$ 6.811.670,81	R\$ 6.092.410,44	R\$ 8.226.980,32	R\$ 7.462.216,15
UNIMED SANTOS	R\$ 5.402.385,60	R\$ 450.198,80	R\$ -	R\$ 458.906,89	R\$ 451.310,77
SERVIÇOS PRÓPRIOS	R\$ 7.025.482,25	R\$ 585.456,85	R\$ 585.993,11	R\$ 537.403,67	R\$ 586.010,59



INSTITUTO MUNICIPAL DE ASSISTÊNCIA À SAÚDE DO FUNCIONALISMO AUTARQUIA MUNICIPAL
CNPJ: 59.149.823/0001-26

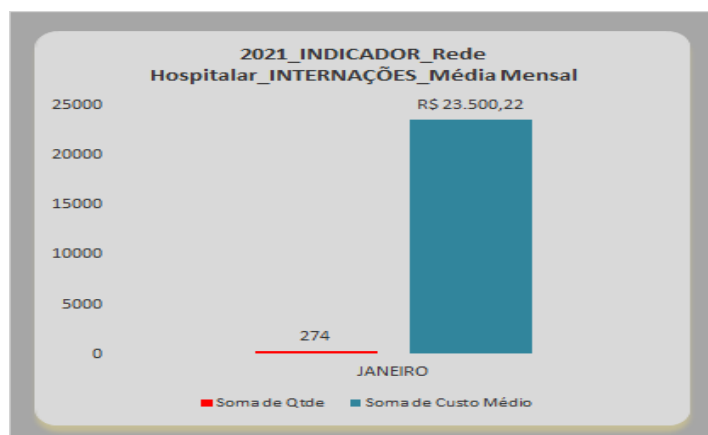
b) INDICADOR DE CUSTO MÉDIO DE INTERNAÇÕES E PRONTO SOCORRO

LINK: [2 \(2021\) INDICADOR AUDITORIA Hospitais Custo Medio de Intern e PS Fonte-Recebimento de Contas - Atalho.Ink](#)

Abaixo um print do cenário sintético, porém a planilha cujo link informamos acima temos todos os detalhes e por hospital.

TODOS OS HOSPITAIS												
Mês	AMBULATORIO			PRONTO SOCORRO			INTERNAÇÃO			TT Fatura	% X mês anterior	
	Qtde	Custo Médio	Custo Total	Qtde	Custo Médio	Custo Total	Qtde	Custo Médio	Custo Total	R\$ 7.522.380,15		
JAN_21	1261	R\$ 355,74	R\$ 448.592,25	1.592	R\$ 398,70	R\$ 634.728,58	274	23.500,22	R\$ 6.439.059,32	R\$ 7.522.380,15	0%	
2021 - TT	1.261	R\$ 355,74	R\$ 448.592,25	1.592	R\$ 398,70	R\$ 634.728,58	274	R\$ 23.500,22	R\$ 6.439.059,32	R\$ 7.522.380,15		
2021 - MÉDIA	1.261	R\$ 355,74	R\$ 448.592,25	1.592	R\$ 398,70	R\$ 634.728,58	274	R\$ 23.500,22	R\$ 6.439.059,32	R\$ 626.865,01		

NOTA EXPLICATIVA : MARÇO/2020 - DECRETADO CALAMIDADE PÚBLICA - PANDEMIA - CORONAVIRUS - COVID-19



c) INDICADOR DE CUSTO MÉDIO POR INTERNAÇÃO e POR HOSPITAL

2021 (JAN-NOV)	BENEF_SCSUL	BEZERRA DE MENEZES	CHRISTOVAO DA GAMA	DOMANTONIO	IFOR (D'Or)	PAULISTA	NOVA NEOMATER	NOTRECARE ABC	SBERNARDO	ACCAMARGO	ASSUNÇÃO	BRASIL	INCOR
INTERNAÇÕES													
Quantidade/ Média	12	5	28	3	6	1	57	5	58	16	56	26	2
Custo Médio POR Interna	10.648,75	4.088,31	8.117,75	6.224,27	18.237,35	341,96	16.244,99	3.664,76	11.472,82	30.001,61	50.248,21	38.295,09	18.064,60



INSTITUTO MUNICIPAL DE ASSISTÊNCIA À SAÚDE DO FUNCIONALISMO AUTARQUIA MUNICIPAL
CNPJ: 59.149.823/0001-26

3. Seção de Saúde _Auditoria Externa Enfermagem e Médica

AUDITORIA TÉCNICA DE CONTAS: Atividade exercida externamente pela equipe técnica médica e de enfermagem que auditam as contas dos atendimentos realizados nos hospitais conveniados.

Nota: A partir de Junho/20 auditoria externa está sendo retomada de forma gradativa e em cronograma combinado e disponibilizado pelo o hospital.

Auditoria Realizada: Competência Dezembro/2020

Fechamento consolidado de contas assistenciais em Ambulatório, Pronto Socorro e Internação.

TABELA 1- Demanda da competência Dezembro/20

Mês	Nº de Credenciados	Nº de Faturas Internação Externas	Nº de Faturas PS/ Amb Externo	Nº de diárias de internação	Média de diárias por conta
JANEIRO	11	455	2.663	1.446	3,17
FEVEREIRO	10	338	2.182	1.113	3,29
MARÇO	16	387	2.989	1.111	2,87
ABRIL	15	292	1.427	850	2,91
MAIO	15	179	1244	545	3,04
JUNHO	15	220	1.060	965	4,38
JULHO	15	297	1.943	1113	3,75
AGOSTO	15	272	1.924	942	3,46
SETEMBRO	15	278	1.909	911	3,27
OUTUBRO	15	333	2.731	1113	3,34
NOVEMBRO	15	282	2.364	901	3,2
DEZEMBRO	15	287	2.775	946	3,3
TOTAL:	-	3620	25.211	11.956	-

0



INSTITUTO MUNICIPAL DE ASSISTÊNCIA À SAÚDE DO FUNCIONALISMO AUTARQUIA MUNICIPAL
CNPJ: 59.149.823/0001-26

TABELA 2. Dircriminação das internações auditadas com diária global - Dez/20

(Em ordem decrescente de % glosa) - Prestadores com e sem Edital

HOSPITAL	Nº	% Nº DE FATURAS DO MÊS	APRESENTADO	GLOSA	LIBERADO	% DO CUSTO DE INTERNAÇÕES	CUSTO MÉDIO	% GLOSA
A.C. CAMARGO	22	7,67%	R\$ 459.240,44	R\$ 70.321,16	R\$ 388.919,28	8,86%	R\$ 17.678,15	15,31%
ASSUNÇÃO	22	7,67%	R\$ 306.395,17	R\$ 19.744,39	R\$ 286.714,14	6,53%	R\$ 13.032,46	6,44%
B.P. SÃO CAETANO	31	10,80%	R\$ 424.060,83	R\$ 61.975,06	R\$ 361.776,83	8,24%	R\$ 11.670,22	14,61%
BEZERRA DE MENEZES	5	1,74%	R\$ 8.953,25	R\$ -	R\$ 8.953,25	0,20%	R\$ 1.790,65	0,00%
BRASIL	39	13,59%	R\$ 1.135.570,90	R\$ 65.606,69	R\$ 1.078.801,61	24,58%	R\$ 27.661,58	5,78%
CHRISTOVÃO DA GAMA	41	14,29%	R\$ 809.960,85	R\$ 8.543,40	R\$ 801.417,45	18,26%	R\$ 19.546,77	1,05%
DOM ALVARENGA	5	1,74%	R\$ 98.406,48	R\$ 8.876,90	R\$ 89.529,58	2,04%	R\$ 17.905,92	9,02%
HOSPITAL SÃO BERNARDO	69	24,04%	R\$ 509.685,69	R\$ 13.360,53	R\$ 496.325,16	11,31%	R\$ 7.193,12	2,62%
IFOR	16	5,57%	R\$ 258.166,26	R\$ 10.557,42	R\$ 247.608,84	5,64%	R\$ 15.475,55	4,09%
INCOR	4	1,39%	R\$ 175.821,13	R\$ 5.729,26	R\$ 170.091,87	3,87%	R\$ 42.522,97	3,26%
NEOMATER	32	11,15%	R\$ 463.347,88	R\$ 13.182,12	R\$ 450.165,76	10,25%	R\$ 14.067,68	2,84%
REDE DOR SÃO CAETANO	1	0,35%	R\$ 9.513,60	R\$ -	R\$ 9.513,60	0,22%	R\$ 9.513,60	0,00%
TOTAL	287	100,00%	R\$ 4.659.122,48	R\$ 277.896,93	R\$ 4.389.817,37	100,00%	R\$ 15.295,53	5,96%

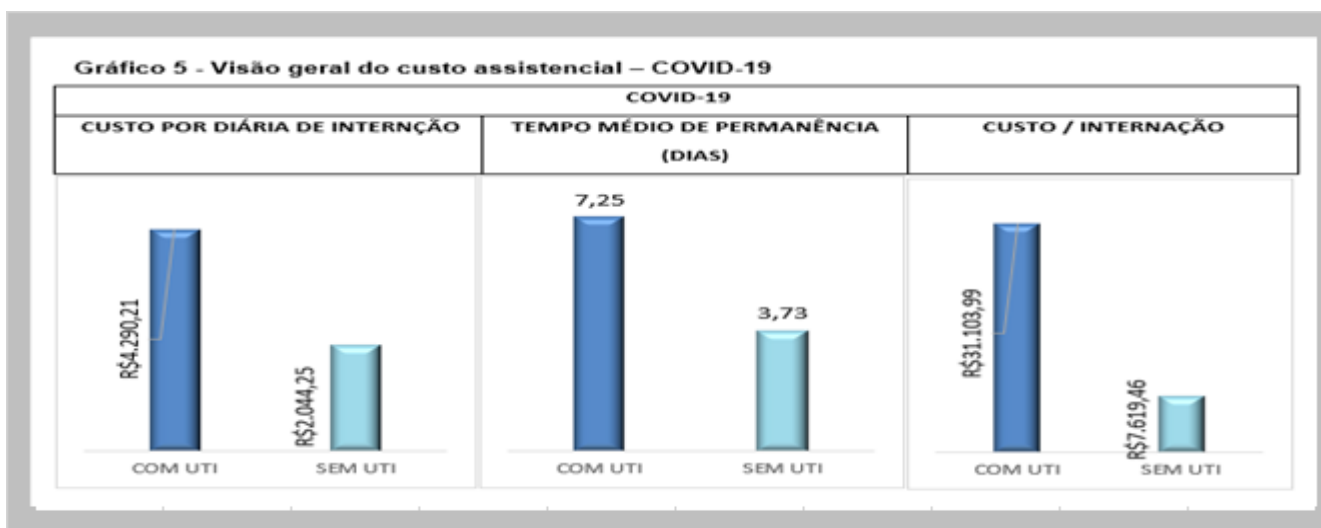
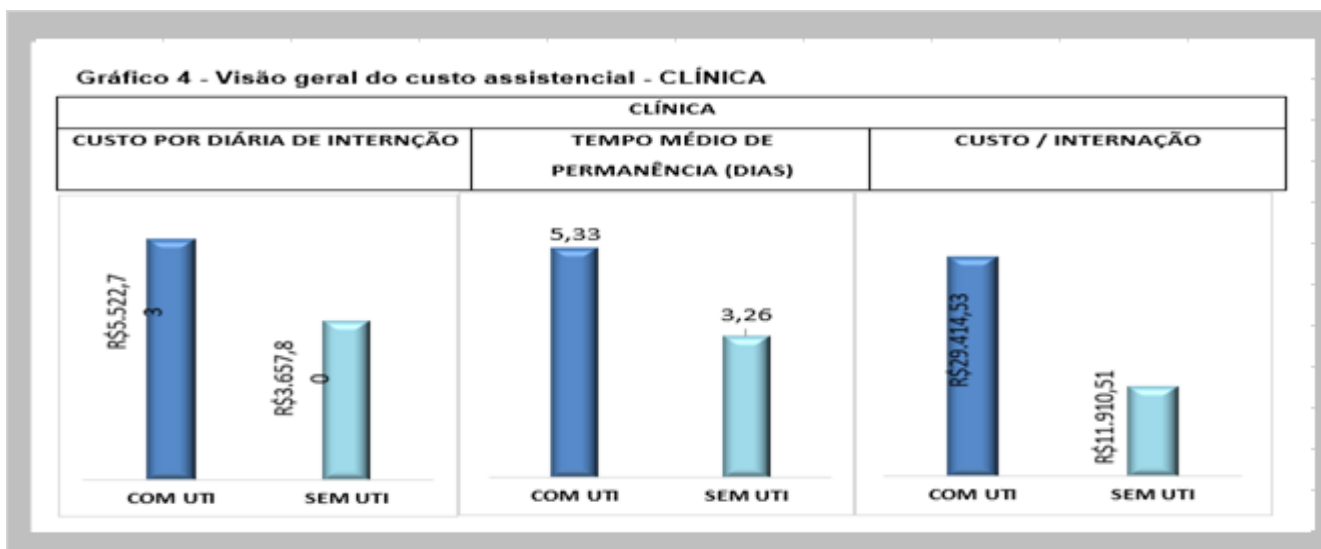

TABELA 5- Custo total por tipo de internação. (Todos os prestadores)

-	TIPO DE ATENDIMENTO	MÊS	QTD/ TIPO INTERN.	CUSTO TOTAL POR TIPO DE INTERNAÇÃO EM R\$	Nº / DIÁRIAS /TIPO INTERN	CUSTO POR DIÁRIA DE INTERNAÇÃO	TEMPO DE INTERNAÇÃO (DIAS)	CUSTO POR INTERNAÇÃO EM REAIS
COM UTI	CIRÚRGICO	DEZEMBRO	12	R\$ 407.125,19	61	R\$ 6.674,18	5,08	R\$ 33.927,10
	CLÍNICO	DEZEMBRO	46	R\$ 1.353.068,29	245	R\$ 5.522,73	5,33	R\$ 29.414,53
	COVID - 19	DEZEMBRO	8	R\$ 248.831,94	58	R\$ 4.290,21	7,25	R\$ 31.103,99
-								
SEM UTI	CIRÚRGICO	DEZEMBRO	78	R\$ 771.992,53	106	R\$ 7.282,95	1,36	R\$ 9.897,34
	CLÍNICO	DEZEMBRO	121	R\$ 1.441.171,24	394	R\$ 3.657,80	3,26	R\$ 11.910,51
	COVID - 19	DEZEMBRO	22	R\$ 167.628,18	82	R\$ 2.044,25	3,73	R\$ 7.619,46
TOTAL			287	R\$ 4.389.817,37	946	R\$ 4.640,40	3,3	R\$ 15.295,53



INSTITUTO MUNICIPAL DE ASSISTÊNCIA À SAÚDE DO FUNCIONALISMO AUTARQUIA MUNICIPAL
 CNPJ: 59.149.823/0001-26

Custo por Diária de Internação:





INSTITUTO MUNICIPAL DE ASSISTÊNCIA À SAÚDE DO FUNCIONALISMO AUTARQUIA MUNICIPAL
CNPJ: 59.149.823/0001-26

TABELA 6- Discriminação do custo (R\$) por diária e duração (dias) por tipo de internação - Competência Dezembro/2020

HOSPITAL	TIPO DE INTERNAÇÃO	CUSTO MÉDIO POR DIÁRIA DE INTERNAÇÃO	TEMPO MÉDIO/ INTERNAÇÃO (DIAS)	CUSTO MÉDIO POR INTERNAÇÃO EM REAIS
A.C. CAMARGO	CIRÚRGICO	R\$ 13.771,56	1,33	R\$ 18.362,08
	CLÍNICO	R\$ 3.982,10	4,38	R\$ 17.421,68
ASSUNÇÃO	CIRÚRGICO	R\$ 7.016,63	1	R\$ 7.016,63
	CLÍNICO	R\$ 5.084,16	2,82	R\$ 14.355,26
	COVID - 19	R\$ 2.921,64	5	R\$ 14.608,18
B.P. SÃO CAETANO	CIRÚRGICO	R\$ 6.668,25	1,14	R\$ 7.620,86
	CLÍNICO	R\$ 2.751,41	2	R\$ 5.502,81
	COVID - 19	R\$ 3.937,55	5,5	R\$ 21.656,51
BEZERRA DE MENEZES	CLÍNICO	R\$ 596,88	3	R\$ 1.790,65
BRASIL	CIRÚRGICO	R\$ 23.073,04	1	R\$ 23.073,04
	CLÍNICO	R\$ 8.841,93	3,3	R\$ 29.178,38
	COVID - 19	R\$ 4.659,89	4,5	R\$ 20.969,53
CHRISTOVÃO DA GAMA	CIRÚRGICO	R\$ 3.518,06	2,5	R\$ 8.795,14
	CLÍNICO	R\$ 8.363,23	3,16	R\$ 26.427,81
DOM ALVARENGA	CIRÚRGICO	R\$ 6.731,15	3	R\$ 20.193,44
	CLÍNICO	R\$ 2.188,96	4	R\$ 8.755,84
HOSPITAL SÃO BERNARDO	CIRÚRGICO	R\$ 3.277,89	1,32	R\$ 4.313,01
	CLÍNICO	R\$ 1.908,14	4,76	R\$ 9.075,29
	COVID - 19	R\$ 1.691,64	2,78	R\$ 4.699,01
IFOR	CIRÚRGICO	R\$ 8.874,04	2,08	R\$ 18.430,70
	CLÍNICO	R\$ 2.002,45	1,33	R\$ 2.669,93
INCOR	CIRÚRGICO	R\$ 23.949,16	2,33	R\$ 55.881,38
	CLÍNICO	R\$ 2.447,73	1	R\$ 2.447,73
NEOMATER	CIRÚRGICO	R\$ 2.915,30	6	R\$ 17.491,80
	CLÍNICO	R\$ 2.696,67	5,24	R\$ 14.125,41
	COVID - 19	R\$ 2.196,88	5,75	R\$ 12.632,09
REDE DOR SÃO CAETANO	CIRÚRGICO	R\$ 3.171,20	3	R\$ 9.513,60
TOTAL		R\$ 4.640,40	33,3	R\$ 15.295,53



INSTITUTO MUNICIPAL DE ASSISTÊNCIA À SAÚDE DO FUNCIONALISMO AUTARQUIA MUNICIPAL
CNPJ: 59.149.823/0001-26

Acompanhamento do custo dos principais ofensores das contas hospitalares.

TABELA 9 – Principais ofensores dos custos assistenciais - Competência: Dezembro/2020

Elementos de Custo	Valor Cobrado	Valor Glosado	Valor Liberado	% Glosa	% Custo LIBERADO
Materiais	R\$ 1.440.248,29	R\$ 170.159,43	R\$ 1.270.088,86	11,81%	28,93%
Diárias	R\$ 1.306.649,05	R\$ 23.435,80	R\$ 1.292.050,65	1,79%	29,43%
Medicamentos	R\$ 871.695,24	R\$ 20.599,00	R\$ 851.096,24	2,36%	19,39%
OPME	R\$ 206.737,72	R\$ 4.376,13	R\$ 202.361,59	2,12%	4,61%
Pacotes	R\$ 268.011,77	R\$ 2.332,00	R\$ 265.679,77	0,87%	6,05%
Honorários	R\$ 235.061,66	R\$ 27.946,62	R\$ 207.115,04	11,89%	4,72%
Taxas	R\$ 95.965,27	R\$ 6.213,91	R\$ 89.505,78	6,48%	2,04%
SADT	R\$ 152.024,71	R\$ 8.328,38	R\$ 143.696,33	5,48%	3,27%
Gases	R\$ 16.295,07	R\$ 1.454,77	R\$ 14.840,30	8,93%	0,34%
Dieta	R\$ 26.332,86	R\$ 4.792,75	R\$ 21.540,11	18,20%	0,49%
Hemoderivados	R\$ 11.285,32	R\$ 4.009,32	R\$ 7.276,00	35,53%	0,17%
Exames	R\$ 16.499,30	R\$ 2.383,40	R\$ 14.115,90	14,45%	0,32%
Diversos	R\$ 11.833,67	R\$ 1.865,42	R\$ 9.968,25	15,76%	0,23%
Quimioterapia	R\$ 482,55	R\$ -	R\$ 482,55	0,00%	0,01%
TOTAL	R\$ 4.659.122,48	R\$ 277.896,93	R\$ 4.389.817,37	5,96%	100,00%

TABELA 10- Média de diárias utilizadas por conta auditada por credenciado - Competência: Dezembro/2020

HOSPITAL	N°	Nº DIÁRIAS CONTA	MÉDIA DE DIÁRIAS USADAS & CONTA
A.C. CAMARGO	22	78	3,55
ASSUNÇÃO	22	57	2,59
B.P. SÃO CAETANO	31	85	2,74
BEZERRA DE MENEZES	5	15	3
BRASIL	39	115	2,95
CHRISTOVÃO DA GAMA	41	119	2,9
DOM ALVARENGA	5	16	3,2
HOSPITAL SÃO BERNARDO	69	245	3,55
IFOR	16	31	1,94
INCOR	4	8	2
NEOMATER	32	174	5,44
REDE DOR SÃO CAETANO	1	3	3
TOTAL	287	946	3,3



INSTITUTO MUNICIPAL DE ASSISTÊNCIA À SAÚDE DO FUNCIONALISMO AUTARQUIA MUNICIPAL
CNPJ: 59.149.823/0001-26

4. Seção de Saúde _ Dívidas com Conveniados

a. REDE D'OR

Cenário do dia 23/02/2021: todas as Unidades, perfaz um montante de R\$ 22.325.920,90.

Aguardando fase de perícia contábil e auditoria técnica através de ação judicial acompanhada pela Procuradoria Geral do Município, conforme Resolução conjunta nº 04 de 07 de Maio de 2019. Número da ação foi compartilhada com o Conselho de Administração para acompanhamento também.

<i>Vlrs PAGOS, NÃO PAGOS e À VENCER</i>		
CONVENIADO	(Tudo)	
Rótulos de Linha	Soma de VLR TOTAL APRESENTADO	Soma de VLR LIQUIDO A PAGAR
A VENCER	3.037.291,75	
NÃO	21.205.585,64	19.288.629,15
SIM	33.992.640,18	32.795.387,09
(vazio)		
Total Geral	58.235.517,57	52.084.016,24

Detalhamento por Unidade:

CONVENIADO	REDE D'OR - ASSUNÇÃO	<i>Vlrs PAGOS, NÃO PAGOS e À VENCER</i>
Rótulos de Linha	Soma de VLR TOTAL APRESENTADO	Soma de VLR LIQUIDO A PAGAR
A VENCER	2.941.629,49	
NÃO	8.398.377,09	7.647.167,20
SIM	15.091.821,18	14.861.996,64
Total Geral	26.431.827,76	22.509.163,84

CONVENIADO	REDE D'OR - BRASIL	<i>Vlrs PAGOS, NÃO PAGOS e À VENCER</i>
Rótulos de Linha	Soma de VLR TOTAL APRESENTADO	Soma de VLR LIQUIDO A PAGAR
A VENCER	95.662,26	
NÃO	12.181.907,61	11.034.763,36
SIM	16.448.792,92	15.598.590,98
Total Geral	28.726.362,79	26.633.354,34

CONVENIADO	REDE D'OR - SÃO CAETANO	<i>Vlrs PAGOS, NÃO PAGOS e À VENCER</i>
Rótulos de Linha	Soma de VLR TOTAL APRESENTADO	Soma de VLR LIQUIDO A PAGAR
NÃO	625.300,94	606.698,59
SIM	2.452.026,08	2.334.799,47
Total Geral	3.077.327,02	2.941.498,06



INSTITUTO MUNICIPAL DE ASSISTÊNCIA À SAÚDE DO FUNCIONALISMO AUTARQUIA MUNICIPAL
CNPJ: 59.149.823/0001-26

5. Seção de Saúde_ AMBULATÓRIO

a) Indicadores de Produtividade_ Ambulatório IMASF:

2021_INDICADOR _ AMBULATÓRIO MEDICO (Quantitativo de ATENDIMENTOS e FALTAS)


TIPO	jan/21	fev/21	mar/21	abr/21	mai/21	jun/21	TOTAL	MÉDIA
CONSULTAS_Atendidas	3356	0	0	0	0	0	3356	3356
CONSULTAS_Faltas	379							
% de Faltas x Atendidas	11%							
PROCEDIMENTOS_Atendidos	129	0	0	0	0	0	129	129
PROCEDIMENTOS_Faltas	27							
% de Faltas x Atendidas	21%							
TERAPIAS_Atendidas	523	0	0	0	0	0	523	523
TERAPIAS_Faltas	227							
% de Faltas x Atendidas	43%							
DOMICILIAR_Atendidos	278	0	0	0	0	0	278	278
DOMICILIAR_Faltas	29							
% de Faltas x Atendidas	10%							
TOTAL DE ATENDIMENTOS	4286	0	0	0	0	0	4286	4286
TOTAL DE FALTAS	662	0	0	0	0	0	662	662
TOTAL_% DE FALTAS X ATENDIDAS	15%	0%	0%	0%	0%	0%	15%	15%



INSTITUTO MUNICIPAL DE ASSISTÊNCIA À SAÚDE DO FUNCIONALISMO AUTARQUIA MUNICIPAL
 CNPJ: 59.149.823/0001-26

b) Indicadores Ambulatório Médico_ Quantidade de e-mails recebidos com pedido de agendamento consulta

2021_INDICADOR_AMBULATÓRIO MÉDICO (Quantitativo de e-mails c/ pedido de consulta médica)			
MÊS	Janeiro	TOTAL	MÉDIA
Quantitativo de e-mails c/ pedido de consulta médica)	406	406	406
NOTA EXPLICATIVA:	O AGENDAMENTO DAS CONSULTAS PARA ATENDIMENTO NO AMBULATÓRIO _IMASF, ATRAVÉS DO CANAL ELETRÔNICO DO IMASF, TEVE INÍCIO EM 18/08/2020		





INSTITUTO MUNICIPAL DE ASSISTÊNCIA À SAÚDE DO FUNCIONALISMO AUTARQUIA MUNICIPAL
CNPJ: 59.149.823/0001-26

NOTAS COMPLEMENTARES

1. **REDE D'OR (Unidades Assunção, Brasil e São Caetano)** : Apesar do encerramento da prestação dos serviços médico e hospitalares, ocorrido desde 07/01/2021, a Ação Judicial ajuizada pelo IMASF continua em andamento, haja vista que remanesce o interesse da Autarquia em discutir os valores faturados.



INSTITUTO MUNICIPAL DE ASSISTÊNCIA À SAÚDE DO FUNCIONALISMO AUTARQUIA MUNICIPAL
 CNPJ: 59.149.823/0001-26

Indicadores Seção de ADMINISTRAÇÃO

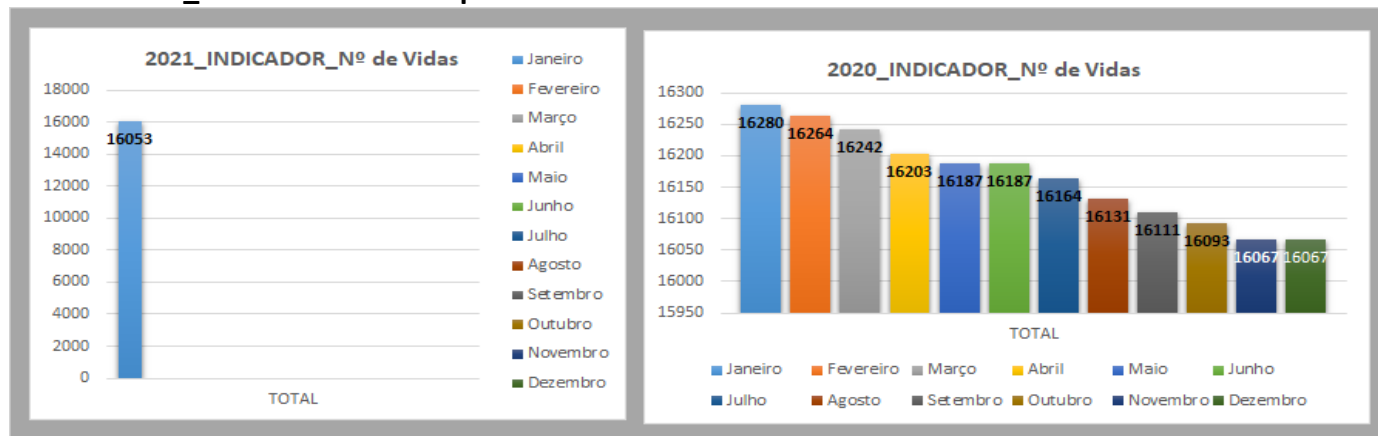
1. Seção Administrativa_ Nº de Vidas e Movimentação Cadastral

INDICADOR_ : Movimentação Cadastral Mensal
 Fonte : Sistema IMASF (beneficiários) (tela 3060)

2021

PLANO	INTERMEDIÁRIO				ESPECIAL				TOTAL GERAL				TRANSFERENCIA DE PLANOS		
	TOTAL ANTERIOR	INCLUSÃO	EXCLUSÃO	TOTAL	TOTAL ANTERIOR	INCLUSÃO	EXCLUSÃO	TOTAL	TOTAL ANTERIOR	INCLUSÃO	EXCLUSÃO	TOTAL	INTERM	ESPECIAL	TOTAL
Janeiro	8878	53	52	8879	7189	21	36	7174	16067	74	88	16053	16	8	24
TOTAL		53	52			21	36			74	88		16	8	24
MEDIA MENSAL		53	52			21	36			12	15		16	8	

Indicadores_ Nº de Vidas – Comparativo 2020 x 2021



Indicadores_ Movimentação Cadastral – Comparativo: 2020 x 2021



INSTITUTO MUNICIPAL DE ASSISTÊNCIA À SAÚDE DO FUNCIONALISMO AUTARQUIA MUNICIPAL
CNPJ: 59.149.823/0001-26

